



# JBS S.A.

**Resultados 1T08**

*15 de Maio de 2008*



# Apresentadores



**Joesley Mendonça Batista**

Presidente

**Sérgio Longo**

Diretor de Finanças e de RI

**Rodrigo Gagliardi**

Gerente de Relações com Investidores

## **Destques do Período**



- **No 1T08 a receita líquida da JBS cresceu 439,4% quando comparada ao 1T07, para R\$5.859,1 milhões no 1T08 de R\$1.086,1 no 1T07.**
- **A margem EBITDA consolidada da JBS no 1T08 foi de 3%, um crescimento de 85,9% no EBITDA em relação ao 4T07.**
- **A margem bruta da JBS USA (incluindo JBS Austrália) saiu de 3,2% para 5,0% no 1T08 comparado ao 4T07.**
- **A JBS USA (incluindo JBS Austrália) obteve margem EBITDA de 0,6% no 1T08, ante -1,4% no 4T07.**
- **A receita líquida da JBS USA (incluindo JBS Austrália) aumentou 20,3% no 1T08 contra o 1T07.**
- **O resultado da JBS MERCOSUL foi impactado pela restrição nos negócios com a União Européia e pela conjuntura política e econômica na Argentina.**
- **Com operações em quatro importantes plataformas de produção e distribuição (EUA, MERCOSUL, Austrália e Europa), a JBS captará fortes vantagens em comparação aos seus concorrentes regionais considerando o momento atual de aumento de demanda e baixa oferta de proteína, além de um cenário de convergência de margens pela maior globalização do setor.**



# AGENDA

**RESULTADO CONSOLIDADO**

**RESULTADO POR UNIDADE DE NEGÓCIO**

**PANORAMA DE MERCADO**

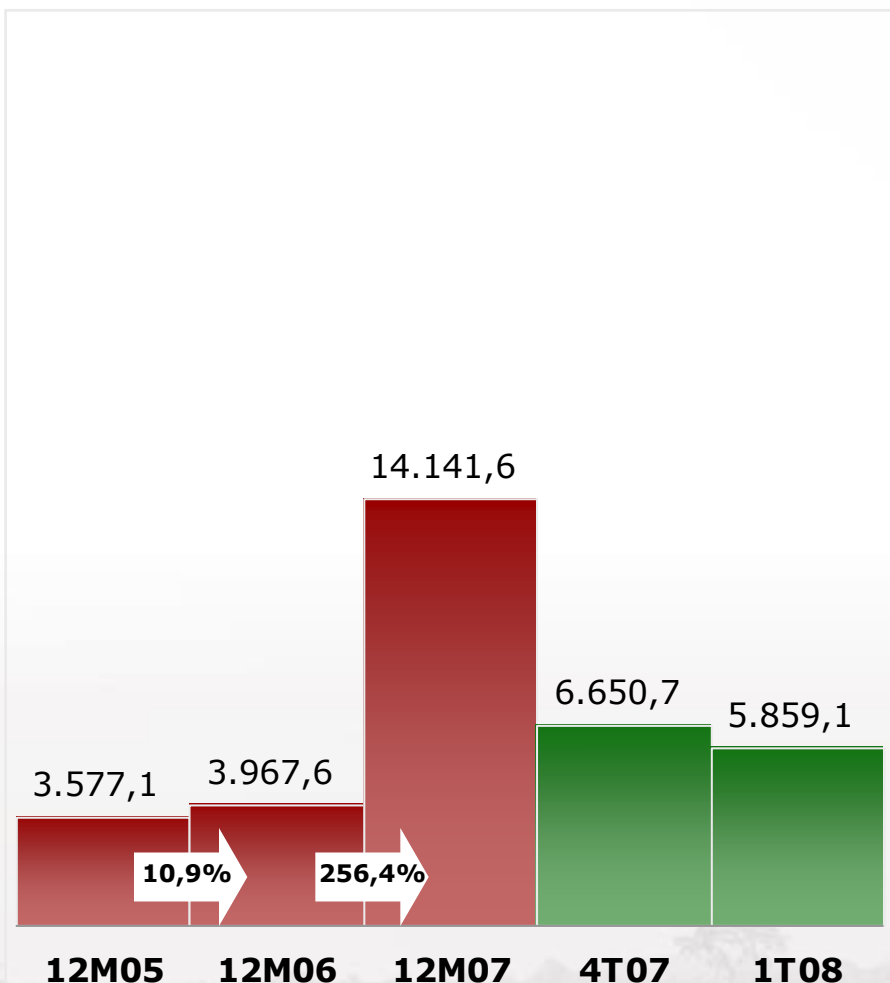
**PERGUNTAS E RESPOSTAS**

# RESULTADO CONSOLIDADO JBS

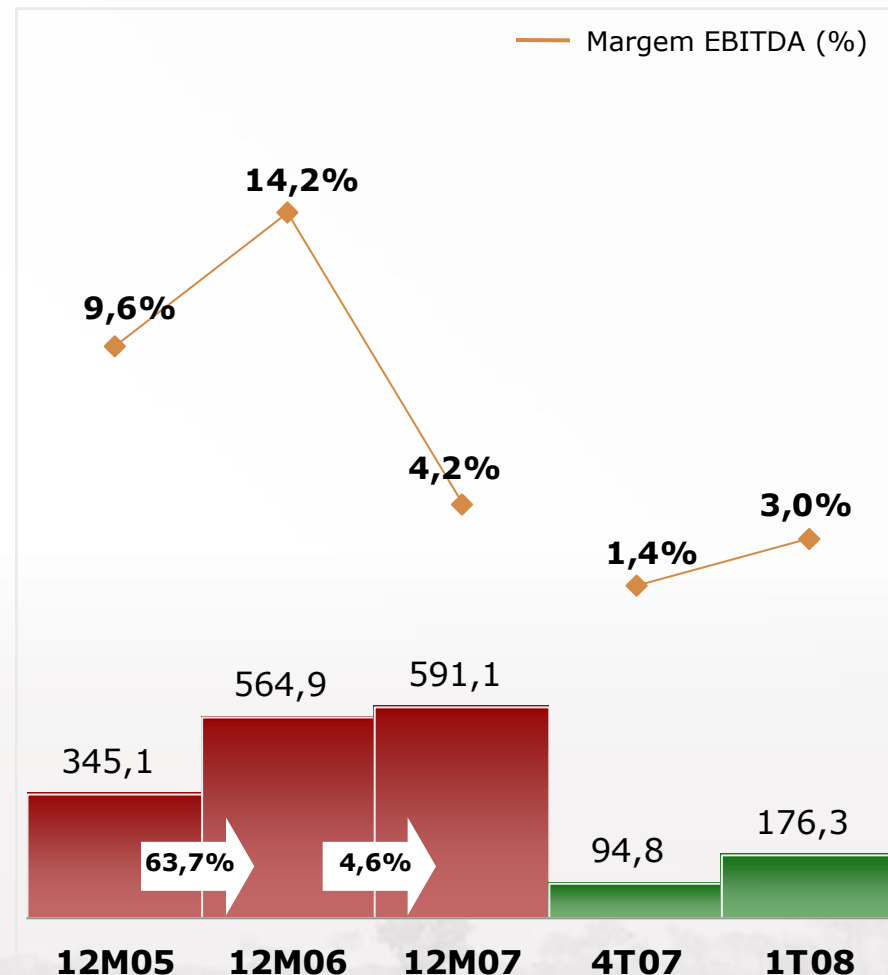
## Receita Líquida, EBITDA e Margem EBITDA



### Receita Líquida (R\$ milhões)



### EBITDA e margem EBITDA



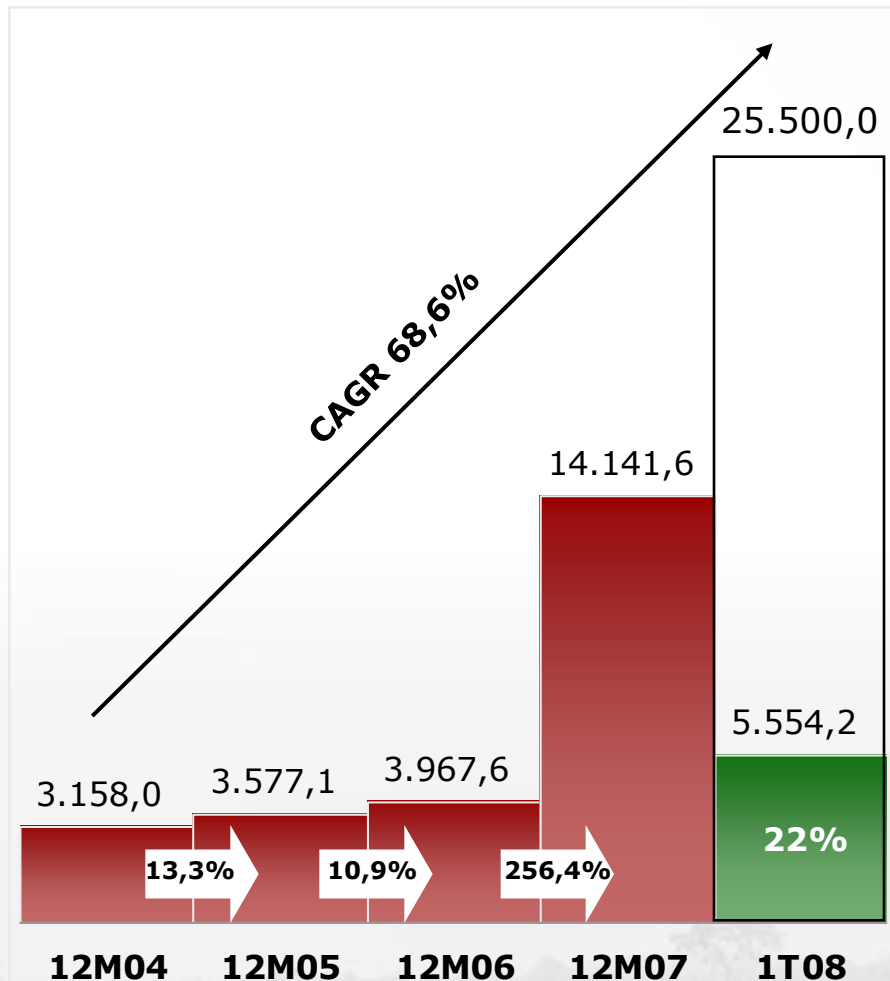
Fonte: JBS

Sem considerar as aquisições da National Beef, Smithfield Beef e Tasman

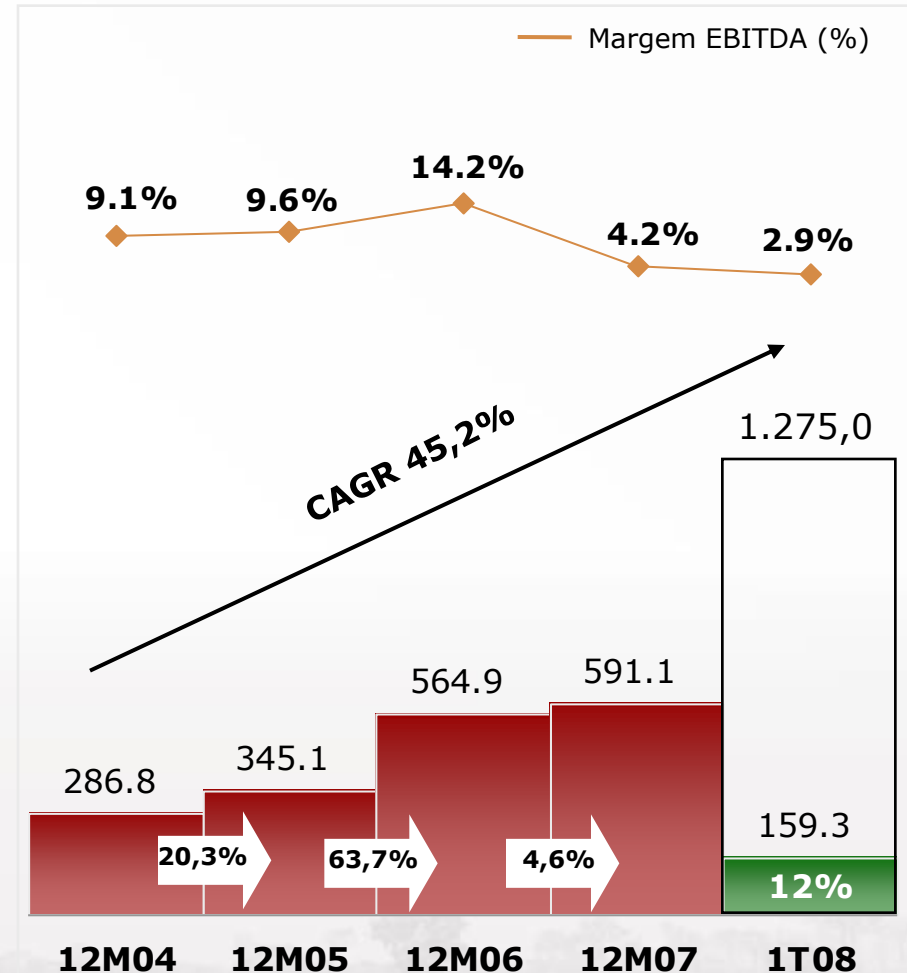
# EVOLUÇÃO DO GUIDANCE PUBLICADO EM 27/01/2008 (Não inclui INALCA e aquisições recentes)



**Receita Líquida (R\$ milhões)**



**EBITDA e margem EBITDA**

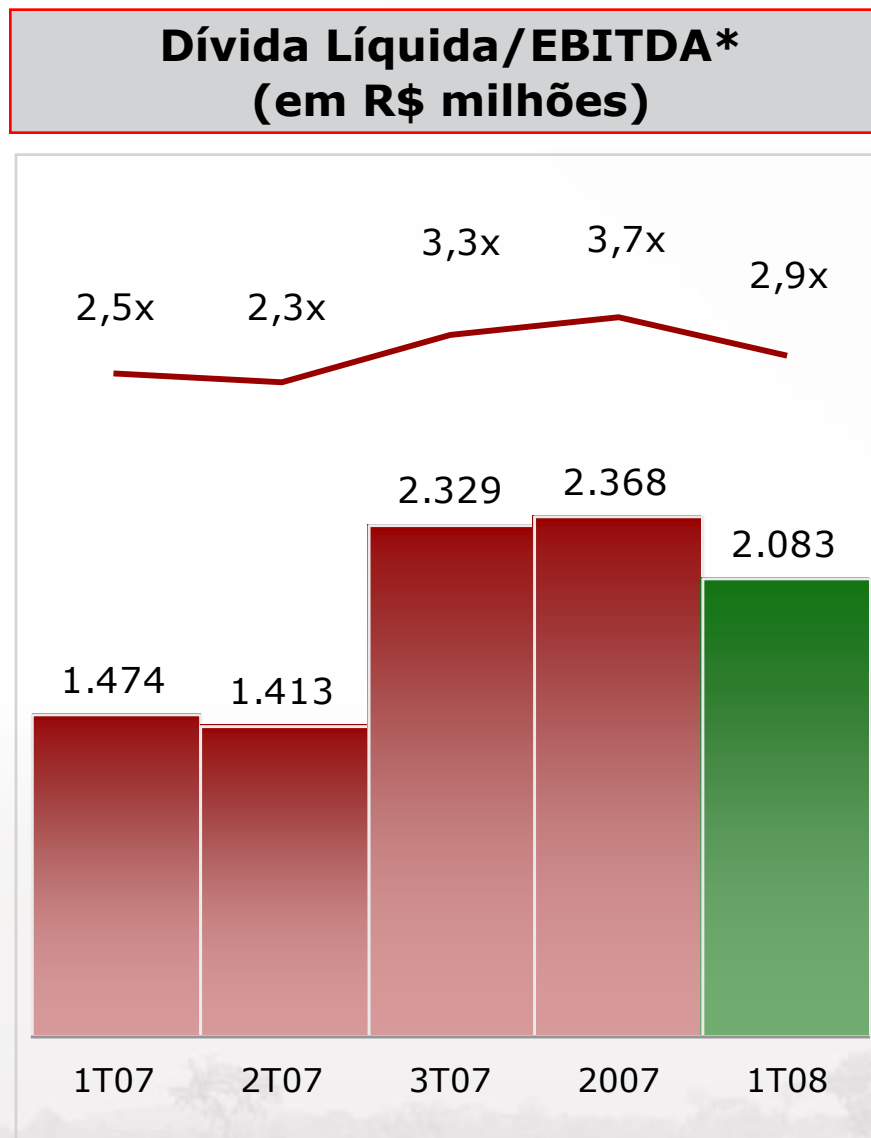


Fonte: JBS

Sem considerar as aquisições da Inalca, National Beef, Smithfield Beef e Tasman

# CONSOLIDADO JBS

## Dívida Líquida sobre EBITDA



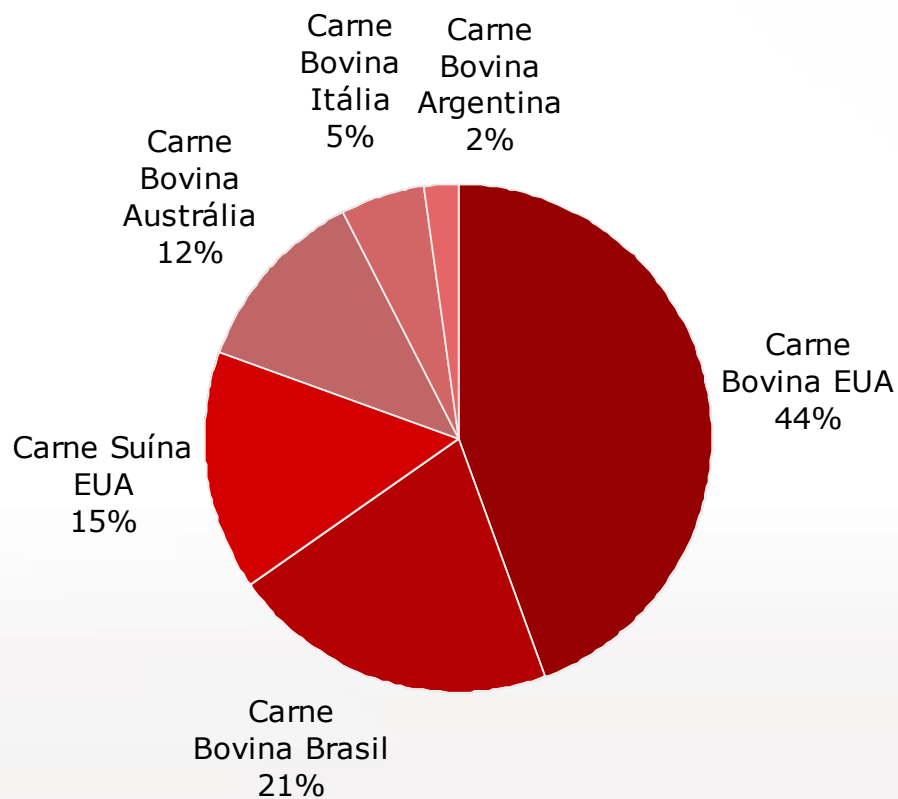
Fonte: JBS

\* Consolidado Pro-forma LTM

# CONSOLIDADO JBS – Distribuição de Vendas

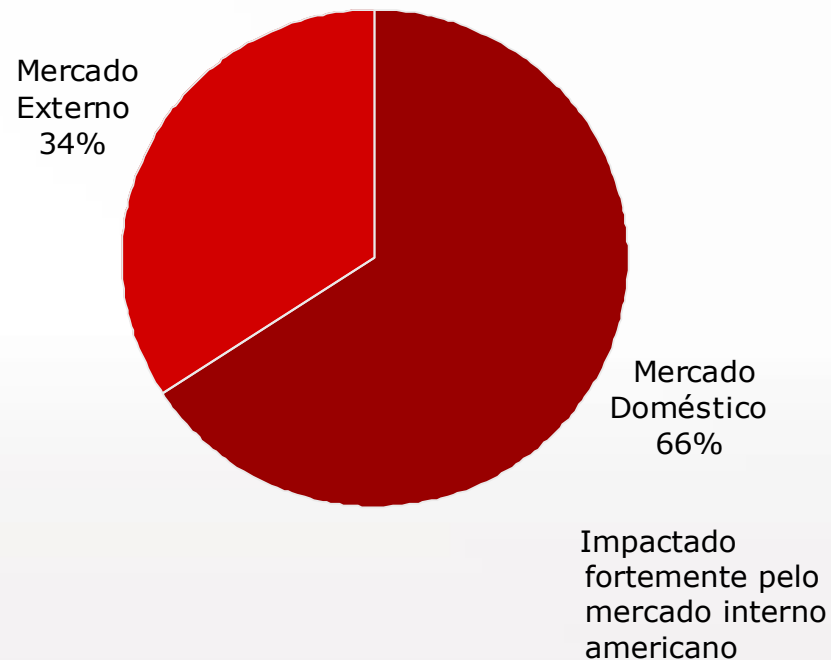


## Distribuição das Vendas por Divisão 1T08



Fonte: JBS

## Distribuição das Vendas por Mercado 1T08



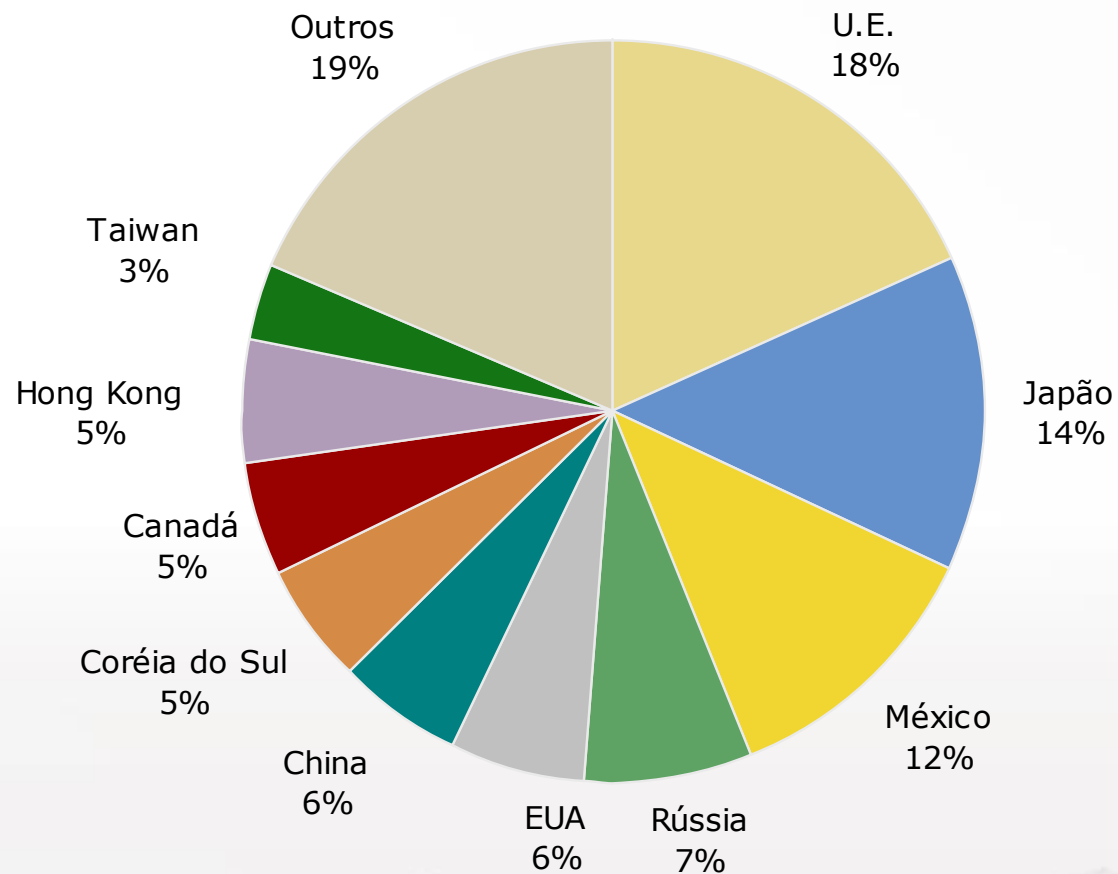
Fonte: JBS



# CONSOLIDADO JBS - Distribuição das Exportações



## Distribuição das Exportações 1T08



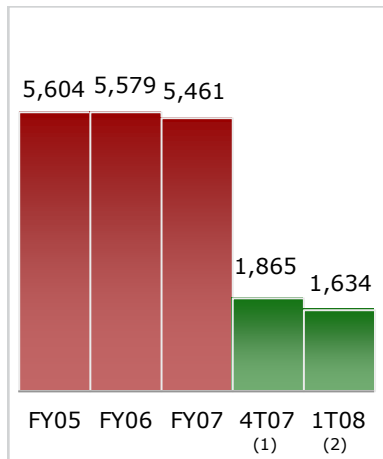
Exportações JBS 1T08: US\$ 1,2 bilhões

# JBS – DESEMPENHO POR UNIDADE DE NEGÓCIO



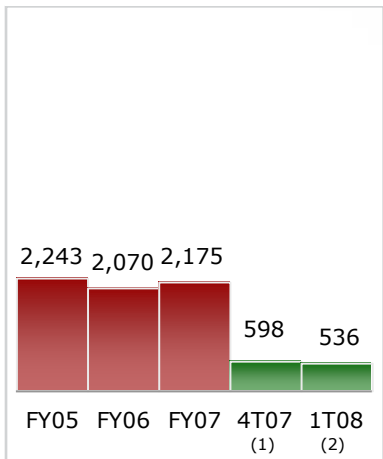
## JBS USA (Bovinos)

**Receita Líquida (US\$ milhões)**



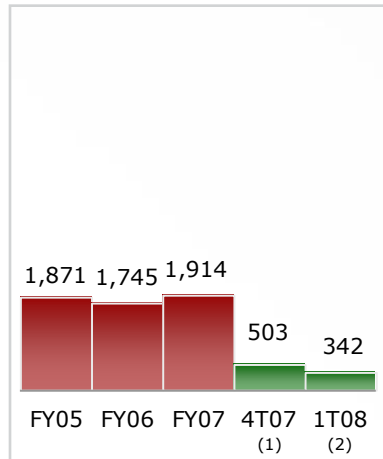
## JBS USA (Suínos)

**Receita Líquida (US\$ milhões)**



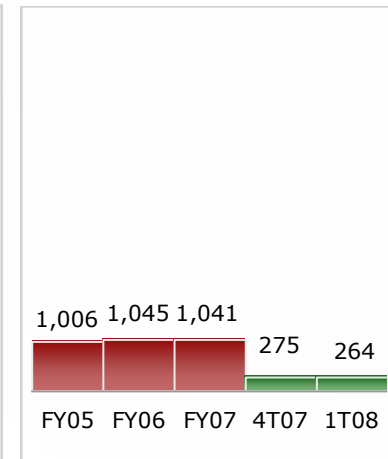
## JBS Austrália

**Receita Líquida (US\$ milhões)**



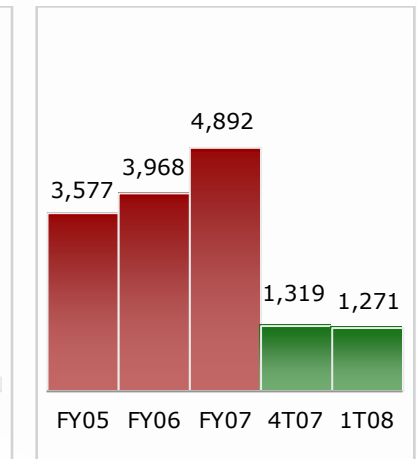
## INALCA JBS

**Receita Líquida (€\$ milhões)**

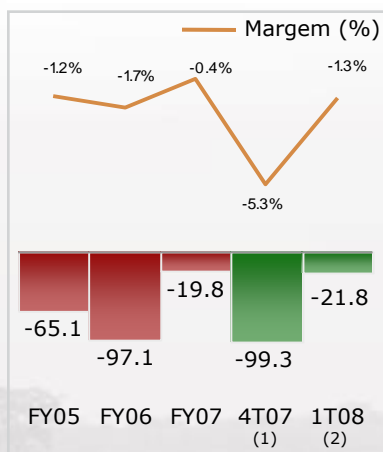


## JBS MERCOSUL

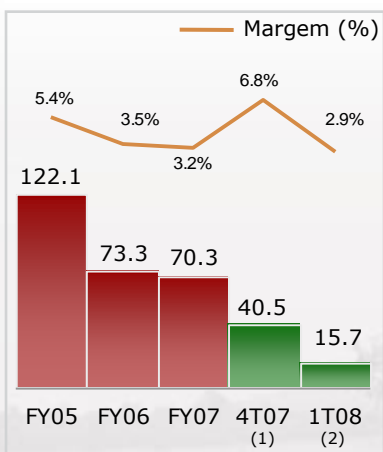
**Receita Líquida (R\$ milhões)**



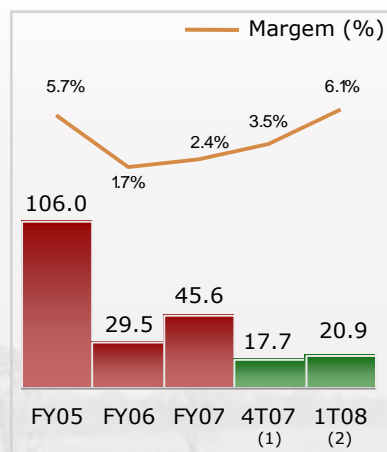
**EBITDA (US\$ mi) margem EBITDA**



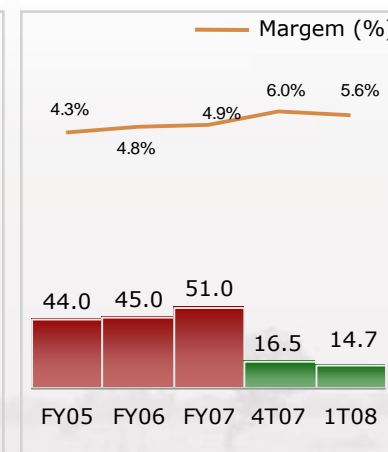
**EBITDA (US\$ mi) margem EBITDA**



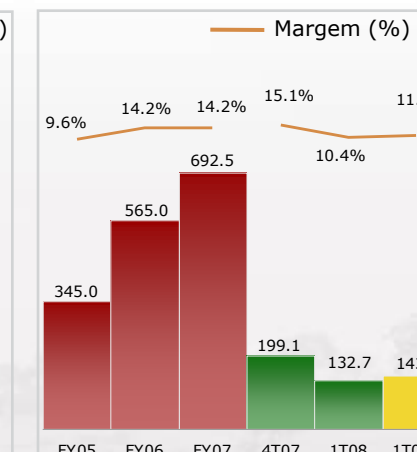
**EBITDA (US\$ mi) margem EBITDA**



**EBITDA (€\$ mi) margem EBITDA**



**EBITDA (R\$ mi) margem EBITDA**



Fonte: JBS

FY da Swift compreendia o período de junho a maio e o da Inalca compreende o período de Janeiro a Dezembro.

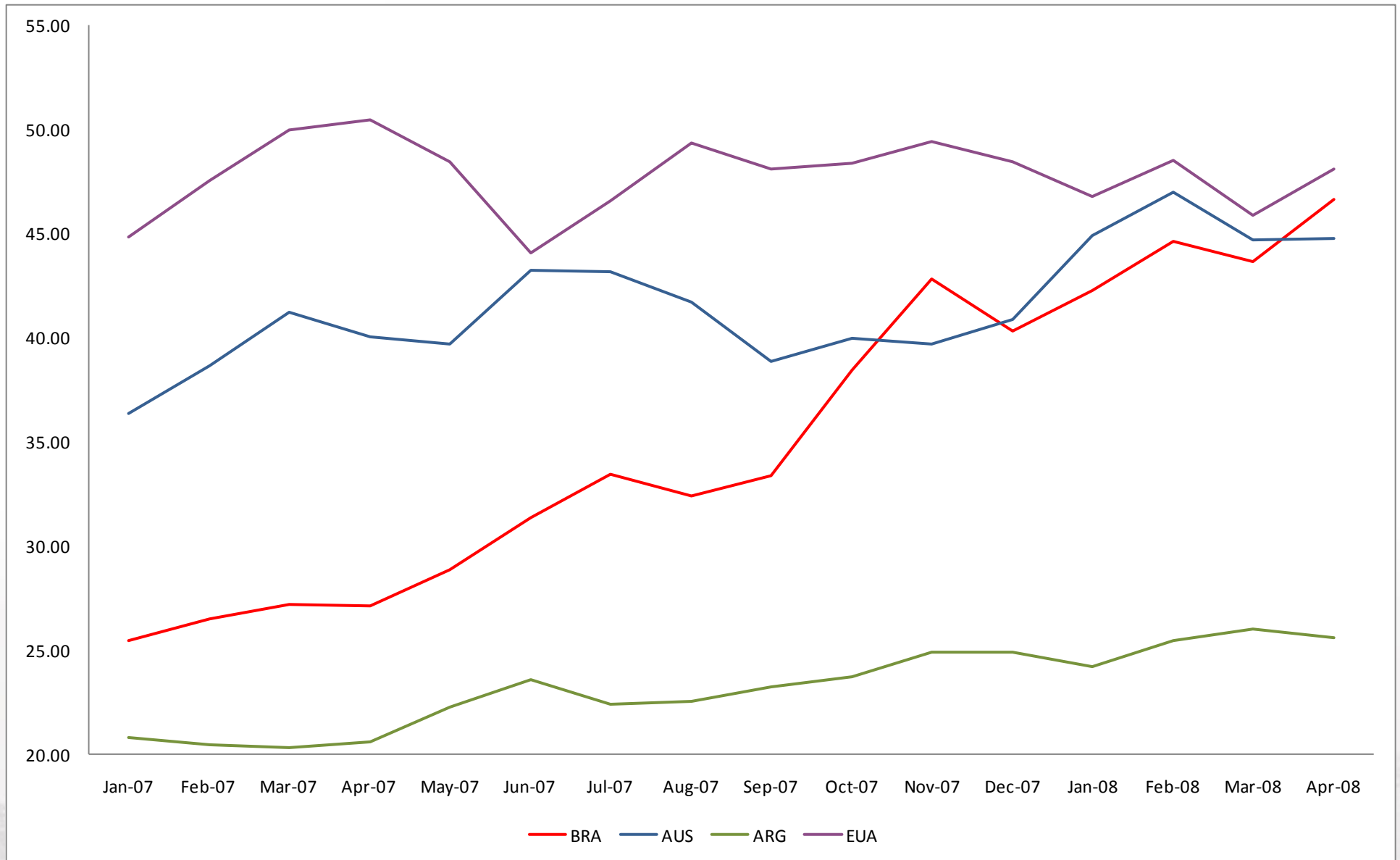
(1) 14 semanas findas em 30/12/2007. (2) 13 semanas findas em 30/03/2008. (3) Valores referente a 100% do Pro Forma da INALCA JBS.

(4) Normalização do EBITDA da JBS Argentina para 3% e manutenção do EBITDA do Brasil.

# Preços Globais do Boi US\$/@



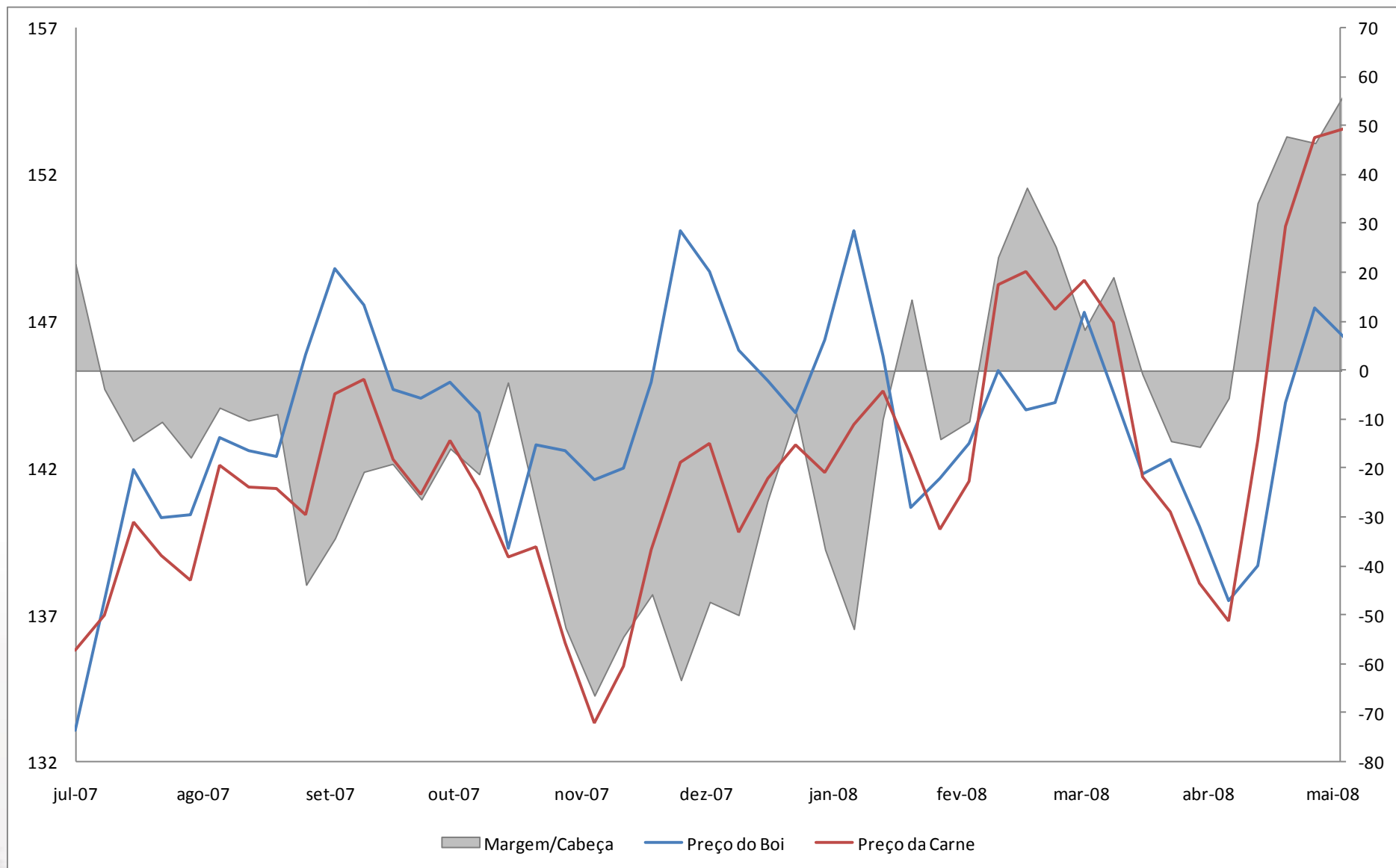
## Preços Convergindo



Fonte: JBS

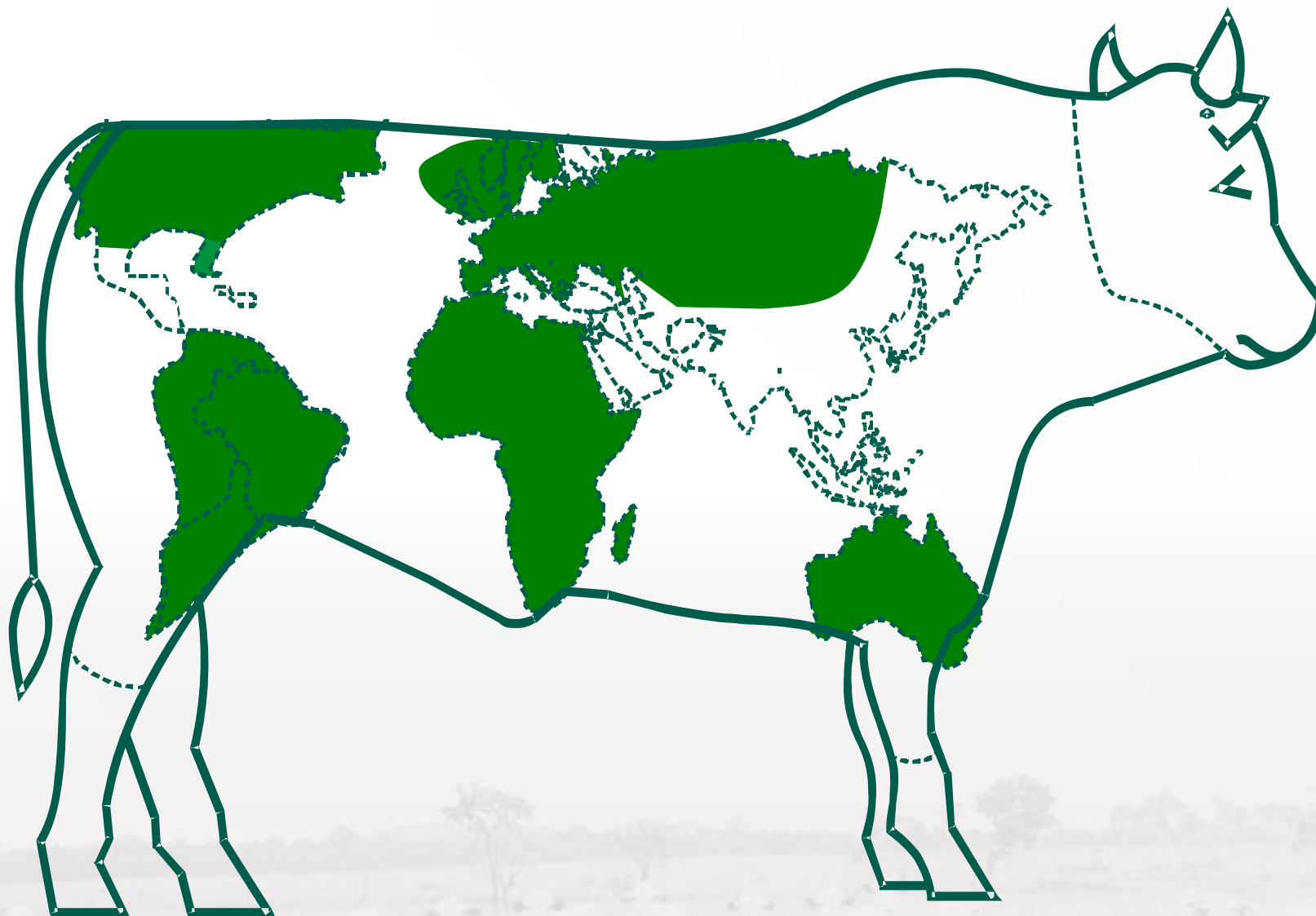
## Margens Convergindo

# Preço da Carne Bovina vs. Preço do Boi nos EUA



Fonte: Bloomberg

# PERGUNTAS E RESPOSTAS



# Disclaimer



*Nós fazemos declarações sobre eventos futuros que estão sujeitas a riscos e incertezas. Tais declarações têm como base crenças e suposições de nossa Administração e informações a que a Companhia atualmente tem acesso. Declarações sobre eventos futuros incluem informações sobre nossas intenções, crenças ou expectativas atuais, assim como aquelas dos membros do Conselho de Administração e Diretores da Companhia.*

*As ressalvas com relação a declarações e informações acerca do futuro também incluem informações sobre resultados operacionais possíveis ou presumidos, bem como declarações que são precedidas, seguidas ou que incluem as palavras "acredita", "poderá", "irá", "continua", "espera", "prevê", "pretende", "planeja", "estima" ou expressões semelhantes.*

*As declarações e informações sobre o futuro não são garantias de desempenho. Elas envolvem riscos, incertezas e suposições porque se referem a eventos futuros, dependendo, portanto, de circunstâncias que poderão ocorrer ou não. Os resultados futuros e a criação de valor para os acionistas poderão diferir de maneira significativa daqueles expressos ou sugeridos pelas declarações com relação ao futuro. Muitos dos fatores que irão determinar estes resultados e valores estão além da nossa capacidade de controle ou previsão.*