

O REGISTRO NA CVM NÃO IMPLICA QUALQUER APRECIÇÃO SOBRE A COMPANHIA, SENDO OS SEUS ADMINISTRADORES RESPONSÁVEIS PELA VERACIDADE DAS INFORMAÇÕES PRESTADAS.

01.01 - IDENTIFICAÇÃO

1 - CÓDIGO CVM 02057-5	2 - DENOMINAÇÃO SOCIAL JBS S.A.	3 - CNPJ 02.916.265/0001-60
4 - NIRE 35.300.330.587		

01.02 - SEDE

1 - ENDEREÇO COMPLETO Av. Brig. Faria Lima, 2.391, 2º Andar		2 - BAIRRO OU DISTRITO Jd. Paulistano	
3 - CEP 01452-000	4 - MUNICÍPIO São Paulo		5 - UF SP
6 - DDD 11	7 - TELEFONE 3144-4224	8 - TELEFONE -	9 - TELEFONE -
10 - TELEX	11 - DDD 11	12 - FAX 3144-4279	13 - FAX 3144-4128
14 - FAX -			
15 - E-MAIL ir@jbs.com.br			

01.03 - DIRETOR DE RELAÇÕES COM INVESTIDORES (Endereço para Correspondência com a Companhia)

1 - NOME Sérgio Longo			
2 - ENDEREÇO COMPLETO Av. Brig. Faria Lima, 2.391, 2º Andar		3 - BAIRRO OU DISTRITO Jd. Paulistano	
4 - CEP 01452-000	5 - MUNICÍPIO São Paulo		6 - UF SP
7 - DDD 11	8 - TELEFONE 3144-4224	9 - TELEFONE -	10 - TELEFONE -
11 - TELEX	12 - DDD 11	13 - FAX 3144-4279	14 - FAX -
15 - FAX -			
16 - E-MAIL sergiolongo@jbs.com.br			

01.04 - REFERÊNCIA / AUDITOR

EXERCÍCIO SOCIAL EM CURSO		TRIMESTRE ATUAL			TRIMESTRE ANTERIOR		
1 - INÍCIO	2 - TÉRMINO	3 - NÚMERO	4 - INÍCIO	5 - TÉRMINO	6 - NÚMERO	7 - INÍCIO	8 - TÉRMINO
01/01/2007	31/12/2007	1	01/01/2007	31/03/2007	4	01/10/2006	31/12/2006
9 - NOME/RAZÃO SOCIAL DO AUDITOR Terco Grant Thornton Auditores Independentes					10 - CÓDIGO CVM 00635-1		
11 - NOME DO RESPONSÁVEL TÉCNICO Luiz Claudio Fontes					12 - CPF DO RESP. TÉCNICO 331.194.577-87		

01.01 - IDENTIFICAÇÃO

1 - CÓDIGO CVM 02057-5	2 - DENOMINAÇÃO SOCIAL JBS S.A.	3 - CNPJ 02.916.265/0001-60
---------------------------	------------------------------------	--------------------------------

01.05 - COMPOSIÇÃO DO CAPITAL SOCIAL

Número de Ações (Mil)	1 - TRIMESTRE ATUAL 31/03/2007	2 - TRIMESTRE ANTERIOR 31/12/2006	3 - IGUAL TRIMESTRE EX. ANTERIOR 31/03/2006
Do Capital Integralizado			
1 - Ordinárias	850.000	52.524	515.635
2 - Preferenciais	0	0	0
3 - Total	850.000	52.524	515.635
Em Tesouraria			
4 - Ordinárias	0	0	0
5 - Preferenciais	0	0	0
6 - Total	0	0	0

01.06 - CARACTERÍSTICAS DA EMPRESA

1 - TIPO DE EMPRESA Empresa Comercial, Industrial e Outras
2 - TIPO DE SITUAÇÃO Operacional
3 - NATUREZA DO CONTROLE ACIONÁRIO Privada Nacional
4 - CÓDIGO ATIVIDADE 1220 - Alimentos
5 - ATIVIDADE PRINCIPAL Exploração do ramo de abatedouro e frigorificação de bovinos, industrialização de carnes, conservas, gorduras, rações e produtos derivados.
6 - TIPO DE CONSOLIDADO Total
7 - TIPO DO RELATÓRIO DOS AUDITORES Sem Ressalva

01.07 - SOCIEDADES NÃO INCLUÍDAS NAS DEMONSTRAÇÕES FINANCEIRAS CONSOLIDADAS

1 - ITEM	2 - CNPJ	3 - DENOMINAÇÃO SOCIAL
----------	----------	------------------------

01.08 - PROVENTOS EM DINHEIRO DELIBERADOS E/OU PAGOS DURANTE E APÓS O TRIMESTRE

1 - ITEM	2 - EVENTO	3 - APROVAÇÃO	4 - PROVENTO	5 - INICIO PGTO.	6 - ESPÉCIE E CLASSE DE AÇÃO	7 - VALOR DO PROVENTO P/ AÇÃO
----------	------------	---------------	--------------	------------------	------------------------------	-------------------------------

01.01 - IDENTIFICAÇÃO

1 - CÓDIGO CVM 02057-5	2 - DENOMINAÇÃO SOCIAL JBS S.A.	3 - CNPJ 02.916.265/0001-60
---------------------------	------------------------------------	--------------------------------

01.09 - CAPITAL SOCIAL SUBSCRITO E ALTERAÇÕES NO EXERCÍCIO SOCIAL EM CURSO

1- ITEM	2 - DATA DA ALTERAÇÃO	3 - VALOR DO CAPITAL SOCIAL (Reais Mil)	4 - VALOR DA ALTERAÇÃO (Reais Mil)	5 - ORIGEM DA ALTERAÇÃO	7 - QUANTIDADE DE AÇÕES EMITIDAS (Mil)	8 - PREÇO DA AÇÃO NA EMISSÃO (Reais)
01	31/12/2004	7.500	3.000	Capitalização de lucros	0	0,0000000000
02	01/03/2006	515.635	508.135	Incorporação de Empresas	0	0,0000000000
03	02/03/2006	515.635	0	Conversão de cotas em ações	515.635	1,0000000000
04	31/12/2006	1.036.527	520.892	Capitalização de Lucros	520.892	1,0000000000
05	31/12/2006	1.077.504	40.977	Integralização de Bens	40.977	1,0000000000
06	31/12/2006	52.524	(1.024.980)	Cisão Parcial	-1.024.980	1,0000000000
07	02/01/2007	52.524	0	Desdobramento de Ações	297.476	1,0000000000
08	07/03/2007	52.524	0	Desdobramento de Ações	350.000	1,0000000000
09	28/03/2007	91.748	39.224	Subscrição Pública	150.000	8,0000000000

01.10 - DIRETOR DE RELAÇÕES COM INVESTIDORES

1 - DATA 02/07/2007	2 - ASSINATURA
------------------------	----------------

01.01 - IDENTIFICAÇÃO

1 - CÓDIGO CVM 02057-5	2 - DENOMINAÇÃO SOCIAL JBS S.A.	3 - CNPJ 02.916.265/0001-60
---------------------------	------------------------------------	--------------------------------

02.01 - BALANÇO PATRIMONIAL ATIVO (Reais Mil)

1 - CÓDIGO	2 - DESCRIÇÃO	3 - 31/03/2007	4 - 31/12/2006
1	Ativo Total	4.865.581	3.323.927
1.01	Ativo Circulante	3.224.780	1.899.809
1.01.01	Disponibilidades	1.393.694	199.721
1.01.02	Créditos	1.145.620	1.090.723
1.01.02.01	Clientes	708.215	665.782
1.01.02.02	Créditos Diversos	437.405	424.941
1.01.03	Estoques	631.764	563.935
1.01.04	Outros	53.702	45.430
1.02	Ativo Não Circulante	1.640.801	1.424.118
1.02.01	Ativo Realizável a Longo Prazo	80.714	112.444
1.02.01.01	Créditos Diversos	24.129	24.129
1.02.01.02	Créditos com Pessoas Ligadas	34.067	67.523
1.02.01.02.01	Com Coligadas e Equiparadas	0	0
1.02.01.02.02	Com Controladas	34.067	67.523
1.02.01.02.03	Com Outras Pessoas Ligadas	0	0
1.02.01.03	Outros	22.518	20.792
1.02.02	Ativo Permanente	1.560.087	1.311.674
1.02.02.01	Investimentos	516.470	402.883
1.02.02.01.01	Participações Coligadas/Equiparadas	0	0
1.02.02.01.02	Participações Coligadas/Equiparadas-Ágio	0	0
1.02.02.01.03	Participações em Controladas	516.460	402.873
1.02.02.01.04	Participações em Controladas - Ágio	0	0
1.02.02.01.05	Outros Investimentos	10	10
1.02.02.02	Imobilizado	1.034.002	899.176
1.02.02.03	Intangível	9.615	9.615
1.02.02.04	Diferido	0	0

01.01 - IDENTIFICAÇÃO

1 - CÓDIGO CVM	2 - DENOMINAÇÃO SOCIAL	3 - CNPJ
02057-5	JBS S.A.	02.916.265/0001-60

02.02 - BALANÇO PATRIMONIAL PASSIVO (Reais Mil)

1 - CÓDIGO	2 - DESCRIÇÃO	3 - 31/03/2007	4 - 31/12/2006
2	Passivo Total	4.865.581	3.323.927
2.01	Passivo Circulante	1.466.108	965.275
2.01.01	Empréstimos e Financiamentos	981.276	579.128
2.01.02	Debêntures	0	0
2.01.03	Fornecedores	279.981	271.460
2.01.04	Impostos, Taxas e Contribuições	90.466	73.142
2.01.05	Dividendos a Pagar	0	0
2.01.06	Provisões	0	0
2.01.07	Dívidas com Pessoas Ligadas	0	0
2.01.08	Outros	114.385	41.545
2.02	Passivo Não Circulante	2.005.785	2.175.607
2.02.01	Passivo Exigível a Longo Prazo	2.005.785	2.175.607
2.02.01.01	Empréstimos e Financiamentos	1.868.978	2.039.977
2.02.01.02	Debêntures	0	0
2.02.01.03	Provisões	49.568	47.207
2.02.01.04	Dívidas com Pessoas Ligadas	0	0
2.02.01.05	Adiantamento para Futuro Aumento Capital	0	0
2.02.01.06	Outros	87.239	88.423
2.02.02	Resultados de Exercícios Futuros	0	0
2.04	Patrimônio Líquido	1.393.688	183.045
2.04.01	Capital Social Realizado	91.748	52.524
2.04.02	Reservas de Capital	1.160.776	0
2.04.03	Reservas de Reavaliação	129.199	130.521
2.04.03.01	Ativos Próprios	0	0
2.04.03.02	Controladas/Coligadas e Equiparadas	0	0
2.04.04	Reservas de Lucro	0	0
2.04.04.01	Legal	0	0
2.04.04.02	Estatutária	0	0
2.04.04.03	Para Contingências	0	0
2.04.04.04	De Lucros a Realizar	0	0
2.04.04.05	Retenção de Lucros	0	0
2.04.04.06	Especial p/ Dividendos Não Distribuídos	0	0
2.04.04.07	Outras Reservas de Lucro	0	0
2.04.05	Lucros/Prejuízos Acumulados	11.965	0
2.04.06	Adiantamento para Futuro Aumento Capital	0	0

01.01 - IDENTIFICAÇÃO

1 - CÓDIGO CVM	2 - DENOMINAÇÃO SOCIAL	3 - CNPJ
02057-5	JBS S.A.	02.916.265/0001-60

03.01 - DEMONSTRAÇÃO DO RESULTADO (Reais Mil)

1 - CÓDIGO	2 - DESCRIÇÃO	3 - 01/01/2007 a 31/03/2007	4 - 01/01/2007 a 31/03/2007	5 - 01/01/2006 a 31/03/2006	6 - 01/01/2006 a 31/03/2006
3.01	Receita Bruta de Vendas e/ou Serviços	1.017.859	1.017.859	820.489	820.489
3.02	Deduções da Receita Bruta	(100.169)	(100.169)	(62.833)	(62.833)
3.03	Receita Líquida de Vendas e/ou Serviços	917.690	917.690	757.656	757.656
3.04	Custo de Bens e/ou Serviços Vendidos	(670.046)	(670.046)	(562.241)	(562.241)
3.05	Resultado Bruto	247.644	247.644	195.415	195.415
3.06	Despesas/Receitas Operacionais	(216.058)	(216.058)	(132.730)	(132.730)
3.06.01	Com Vendas	(89.073)	(89.073)	(69.764)	(69.764)
3.06.02	Gerais e Administrativas	(14.853)	(14.853)	(16.062)	(16.062)
3.06.03	Financeiras	(39.857)	(39.857)	(20.456)	(20.456)
3.06.03.01	Receitas Financeiras	140.654	140.654	144.862	144.862
3.06.03.02	Despesas Financeiras	(180.511)	(180.511)	(165.318)	(165.318)
3.06.04	Outras Receitas Operacionais	0	0	0	0
3.06.05	Outras Despesas Operacionais	(50.564)	(50.564)	0	0
3.06.06	Resultado da Equivalência Patrimonial	(21.711)	(21.711)	(26.448)	(26.448)
3.07	Resultado Operacional	31.586	31.586	62.685	62.685
3.08	Resultado Não Operacional	68	68	(181)	(181)
3.08.01	Receitas	68	68	0	0
3.08.02	Despesas	0	0	(181)	(181)
3.09	Resultado Antes Tributação/Participações	31.654	31.654	62.504	62.504
3.10	Provisão para IR e Contribuição Social	(21.814)	(21.814)	(30.243)	(30.243)
3.11	IR Diferido	803	803	0	0
3.12	Participações/Contribuições Estatutárias	0	0	0	0
3.12.01	Participações	0	0	0	0
3.12.02	Contribuições	0	0	0	0
3.13	Reversão dos Juros sobre Capital Próprio	0	0	0	0
3.15	Lucro/Prejuízo do Período	10.643	10.643	32.261	32.261

01.01 - IDENTIFICAÇÃO

1 - CÓDIGO CVM	2 - DENOMINAÇÃO SOCIAL	3 - CNPJ
02057-5	JBS S.A.	02.916.265/0001-60

03.01 - DEMONSTRAÇÃO DO RESULTADO (Reais Mil)

1 - CÓDIGO	2 - DESCRIÇÃO	3 - 01/01/2007 a 31/03/2007	4 - 01/01/2007 a 31/03/2007	5 - 01/01/2006 a 31/03/2006	6 - 01/01/2006 a 31/03/2006
	NÚMERO AÇÕES, EX-TESOURARIA (Mil)	850.000	850.000	515.635	515.635
	LUCRO POR AÇÃO (Reais)	0,01252	0,01252	0,06257	0,06257
	PREJUÍZO POR AÇÃO (Reais)				

02057-5 JBS S.A.

02.916.265/0001-60

04.01 - NOTAS EXPLICATIVAS

JBS S.A.

Notas explicativas às demonstrações contábeis dos trimestres findos em 31 de março de 2007 e de 2006 (Em milhares de reais)

1 Contexto operacional

A JBS S.A. (Companhia) e suas controladas, desenvolvem as seguintes atividades operacionais:

a) Atividades

A Companhia explora o ramo de abatedouro e frigorificação de bovinos, industrialização de carnes, conservas, gorduras, rações e produtos derivados, com unidades industriais localizadas nos estados de: São Paulo, Goiás, Mato Grosso, Mato Grosso do Sul, Rondônia, Minas Gerais, Acre e Rio de Janeiro.

A Companhia distribui seus produtos por meio de centros de distribuição localizados nos estados de São Paulo e Minas Gerais.

Objetivando minimização de custos com transportes, a Companhia vem implementando operações próprias de transporte de bovinos para abate e de produtos destinados à exportação.

A Companhia possui duas controladas, na Inglaterra e Egito para maximizar as vendas e distribuição dos produtos na Europa, Ásia e África.

A controlada indireta Swift-Armour Sociedad Anónima Argentina (Swift Armour), localizada na República Argentina, adquirida em setembro de 2005, se dedica à exploração do ramo de abatedouro e frigorificação de bovinos, industrialização de carnes, conservas, gorduras, rações e produtos derivados.

A controlada Mouran Alimentos Ltda. (Mouran), constituída em julho de 2006, explora desde setembro de 2006, o ramo de frigorificação de bovinos, industrialização de carnes, gorduras, rações e produtos derivados, através de uma unidade frigorífica no Estado de São Paulo.

A controlada JBS Embalagens Metálicas Ltda. (JBS Embalagens), confecciona embalagens metálicas em unidades fabris no Estado de São Paulo, que são utilizadas substancialmente pela controladora JBS S.A.

A controlada SB Holdings, Inc. e suas subsidiárias, Tupman Thurlow Co., Inc. (Tupman) e Astro Sales International, Inc. (Astro) localizadas nos Estados Unidos da América e adquiridas em janeiro de 2007 distribuem produtos industrializados de carne bovina, principalmente, no mercado norte-americano.

A Companhia explorou até 31 de dezembro de 2006 o ramo de higiene e limpeza, com industrialização e comercialização de sabão em barra, sabonete, detergente, desinfetante, amaciante, glicerina farmacêutica, sabão de coco, multiuso, desengordurante, tira manchas, shampoos, condicionadores, desodorantes e sabonetes líquidos.

Conforme descrito na letra b), o ramo de higiene e limpeza foi cindido em 31 de dezembro de 2006, passando a ser operado pela empresa ligada Flora Produtos de Higiene e Limpeza Ltda.

02057-5 JBS S.A.

02.916.265/0001-60

04.01 - NOTAS EXPLICATIVAS

b) Reorganizações societárias

Incorporação

Em 01 de março de 2006 a JBS S.A., foi incorporada pela Friboi Ltda., sendo transferida para esta os bens, direitos e obrigações de titularidade da JBS S.A., que era controladora indireta de 100% do capital social da Swift-Armour. O capital social da Friboi Ltda., em razão da incorporação da JBS S.A., que era de R\$ 7.500 aumentou em R\$ 508.135, passando a ser de R\$ 515.635, representado por 515.635.240 cotas.

O acervo líquido incorporado, com base em Laudo Contábil emitido por peritos, é sumarizado a

	<u>R\$</u>
Ativo corrente	557.997
Passivo corrente	<u>(64.519)</u>
	493.478
Ativo permanente	775.040
Exigível a longo prazo	<u>(760.383)</u>
	14.657
Acervo líquido	<u>508.135</u>

seguir:

Em 02 de março de 2006, a totalidade dos sócios cotistas da Friboi Ltda., aprovou transformar a empresa em uma sociedade por ações, mudar a denominação social e substituir a totalidade das cotas por ações.

A nova denominação social passou a ser JBS S.A., com capital social de R\$ 515.635 representado por 515.635.240 ações ordinárias, nominativas e sem valor nominal.

Cisão parcial

02057-5 JBS S.A.

02.916.265/0001-60

04.01 - NOTAS EXPLICATIVAS

Em 31 dezembro de 2006 a Assembléia Geral Extraordinária, amparada na Lei 6404/76 em seu artigo 229, deliberou a cisão parcial da Companhia. Dessa forma, o acervo líquido transferido para a empresa relacionada Flora Produtos de Higiene e Limpeza Ltda., está sumarizado a seguir:

Ativo		Passivo e patrimônio líquido	
Ativo circulante		Passivo circulante	
Disponibilidades	43	Empréstimos e financiamentos	7.522
Aplicações financeiras	439.631	Fornecedores	16.589
Contas a receber de clientes	53.348	Obrigações fiscais e sociais	8.187
Estoques	33.842	Outros passivos circulantes	28.045
Impostos a recuperar	4.323		<u>60.343</u>
Outros ativos circulantes	9.016		
	<u>540.203</u>	Não circulante	
		Empréstimos e financiamentos	11.669
Não circulante		Outros passivos não circulantes	364
Créditos com empresas ligadas	265.882		<u>12.033</u>
Depósitos, cauções e outros	461		
Outros investimentos	6.516	Total circulante e não circulante	<u>72.376</u>
Imobilizado líquido	278.600		
Diferido	5.694	Acervo líquido transferido	<u>1.024.980</u>
	<u>557.153</u>		
Total do ativo	<u>1.097.356</u>	Total do passivo e do acervo líquido	<u>1.097.356</u>

O resultado auferido pela divisão de higiene e limpeza no trimestre findo em 31 de março de 2006, é sumarizado a seguir:

Vendas líquidas	77.955
Custo dos produtos vendidos	<u>(52.292)</u>
Lucro bruto	25.663
Despesas operacionais:	
Administrativas e gerais	(15.871)
Despesas com vendas	<u>(21.429)</u>
Prejuízo operacional, exceto resultado financeiro	<u><u>(11.637)</u></u>

02057-5 JBS S.A.

02.916.265/0001-60

04.01 - NOTAS EXPLICATIVAS

2 Apresentação e elaboração das demonstrações contábeis

As demonstrações contábeis individuais e consolidadas foram elaboradas de acordo com as práticas contábeis adotadas no Brasil e estão apresentadas de acordo com o Pronunciamento emitido pelo Ibracôn sobre a apresentação e divulgação de demonstrações contábeis - NPC 27 e Deliberação CVM nº 488, ambas de 3 de outubro de 2005.

As práticas contábeis adotadas na Argentina e aplicadas na Swift Armour são semelhantes às adotadas no Brasil.

As práticas contábeis adotadas pela Tupman e Astro, subsidiárias da SB Holdings, Inc., não diferem de forma significativa das práticas adotadas no Brasil.

As demonstrações individual e consolidada do resultado do trimestre findo em 31 de março de 2006, apresentadas para fins de comparabilidade, foram elaboradas desconsiderando o resultado das operações da divisão de Higiene e Limpeza em função da cisão parcial ocorrida em 31 de dezembro de 2006, conforme descrito na nota explicativa 1. Por esse motivo, as referidas demonstrações contábeis estão sendo denominadas "Pro Forma".

As demonstrações contábeis "Pro Forma" não devem ser tomadas por base para fins de cálculo dos dividendos ou para quaisquer outros fins societários que não sejam o de proporcionar informações comparativas sobre o desempenho operacional da Companhia.

3 Resumo das principais práticas contábeis

a) Estimativas contábeis

A elaboração das demonstrações contábeis de acordo com as práticas contábeis adotadas no Brasil requer que a administração se utilize de premissas e julgamentos na determinação do valor e registro de estimativas contábeis. Ativos e passivos significativos sujeitos a essas estimativas, incluem a definição de vida útil dos bens do ativo imobilizado, provisão para créditos de liquidação duvidosa, estoques, imposto de renda diferido ativo, provisão para contingências, valorização de instrumentos derivativos ativos e passivos. A liquidação das transações envolvendo essas estimativas poderá resultar em valores diferentes dos estimados, devido a imprecisões inerentes ao processo de sua determinação.

b) Operações de "Swap" e opções a receber e a pagar

Registrados ao custo de aquisição, acrescidos dos ganhos e perdas auferidos até a data do balanço ("curva de rendimento e/ou encargos dos papéis"), ajustados ao valor de mercado, quando este é inferior.

c) Provisão para créditos de liquidação duvidosa

A provisão para créditos de liquidação duvidosa é calculada com base nas perdas avaliadas como prováveis, cujo montante é considerado suficiente para cobrir eventuais perdas na realização das contas a receber.

d) Estoques

Os estoques estão registrados ao custo médio de aquisição ou produção, que não superam os valores de mercado ou de realização.

02057-5 JBS S.A.

02.916.265/0001-60

04.01 - NOTAS EXPLICATIVAS

e) Investimentos

Os investimentos em empresas controladas são avaliados pela equivalência patrimonial. Os demais investimentos são avaliados ao custo de aquisição.

f) Imobilizado

O ativo imobilizado está demonstrado ao custo histórico de aquisição, acrescentado de reavaliações espontâneas realizadas em diferentes datas, para parte significativa dos bens constantes no imobilizado, baseada em laudos de empresa especializada.

A depreciação é calculada pelo método linear, de acordo com a vida útil econômica estimada, às taxas anuais mencionadas na nota explicativa 10.

g) Outros ativos circulantes e não circulantes

São demonstrados ao valor de custo ou realização, incluindo, quando aplicável, os rendimentos auferidos até as datas dos balanços.

h) Passivos circulantes e não circulantes

São demonstrados pelos valores conhecidos ou calculáveis, acrescidos, quando aplicável, dos correspondentes encargos, variações monetárias ou cambiais.

i) Apuração do resultado

O resultado das operações é apurado em conformidade com o regime contábil da competência dos exercícios.

j) Imposto e renda e contribuição social

Impostos correntes

São registrados com base no lucro tributável, de acordo com a legislação e alíquotas vigentes.

Impostos diferidos

O imposto de renda e contribuição social diferidos passivos são constituídos sobre as reservas de reavaliação. O imposto de renda diferido ativo é constituído sobre os saldos de prejuízos fiscais e diferenças temporárias e a contribuição social diferida ativa é constituída sobre as diferenças temporárias.

k) Informações suplementares

Com o objetivo de propiciar informações adicionais aos usuários das demonstrações contábeis, está sendo apresentada, como informação suplementar, a demonstração do fluxo de caixa, preparada de acordo com as Normas e Procedimentos Contábeis emitidos pelo Ibracon.

l) Consolidação

Na consolidação das demonstrações contábeis da JBS S.A. e suas controladas, foram eliminadas as participações entre as empresas consolidadas, os saldos de contas a receber e a pagar, as receitas e as despesas entre as empresas. Devido a inexistência de lucros não realizados em operações intercompanhias, o patrimônio líquido da controladora é igual ao do consolidado.

02057-5 JBS S.A.

02.916.265/0001-60

04.01 - NOTAS EXPLICATIVAS

As demonstrações contábeis das controladas sediadas no exterior foram elaboradas, originalmente, em moeda local, e para fins de cálculo da equivalência patrimonial e consolidação, foram convertidos para reais pela taxa cambial correspondente na data do balanço.

As empresas controladas, direta ou indiretamente, incluídas na consolidação, estão mencionadas na nota 10.

4 Disponibilidades

Os saldos de disponibilidades em 31 de março de 2007, na Controladora e no Consolidado, incluem R\$ 1.151.457 decorrente do aumento de capital da Companhia efetuado através de oferta pública de distribuição primária de 150.000.000 de ações ordinárias, nominativas, escriturais e sem valor nominal, ao preço de R\$ 8,00 por ação, ocorrido em 28 de março de 2007, conforme homologado pelo Conselho de Administração e cuja liquidação financeira, através de crédito em conta corrente, ocorreu em 02 de abril de 2007.

5 Aplicações financeiras

	Controladora		Consolidado	
	31.03.07	31.12.06	31.03.07	31.12.06
CDB - DI	142.389	135.865	142.390	135.906
Fundos de investimentos	63.724	9.481	94.679	9.481
Certificates of deposits - CD	-	-	9.872	47.055
	206.113	145.346	246.941	192.442

Os Certificados de Depósitos Bancários - CDB-DI são pós-fixados e rendem em média 100% do valor da variação do Certificado de Depósito Interfinanceiro - CDI, e os "Certificates of Deposits" rendem variação cambial mais 3,50% de juros ao ano. Os fundos de investimentos estão representados por aplicações em fundos multi mercados.

6 Contas a receber de clientes

	Controladora		Consolidado	
	31.03.07	31.12.06	31.03.07	31.12.06
Duplicatas a vencer	689.806	649.222	694.286	676.406
Duplicatas vencidas:				
De 1 a 30 dias	6.670	4.524	30.377	4.525
De 31 a 60 dias	7.501	862	17.253	862
De 61 a 90 dias	6.025	8.083	8.545	8.083
Acima de 90 dias	2.032	5.106	3.751	5.106
Provisão para créditos de liquidação duvidosa	(3.819)	(2.015)	(6.333)	(2.163)
	18.409	16.560	53.593	16.413
	708.215	665.782	747.879	692.819

02057-5 JBS S.A.

02.916.265/0001-60

04.01 - NOTAS EXPLICATIVAS

7 Estoques

	Controladora		Consolidado	
	31.03.07	31.12.06	31.03.07	31.12.06
Produtos acabados	587.816	513.607	698.661	578.508
Produtos em processo	-	-	7.859	3.739
Matéria-prima	12.333	18.286	44.596	40.884
Almoxarifado	31.615	32.042	33.900	34.373
	631.764	563.935	785.016	657.504

8 Impostos a recuperar

	Controladora		Consolidado	
	31.03.07	31.12.06	31.03.07	31.12.06
ICMS	240.680	220.732	263.081	240.688
IPI	118.648	117.737	181.507	221.357
PIS e COFINS	80.717	89.836	90.562	96.698
IRRF	21.468	20.762	24.103	23.397
IVA	-	-	11.033	9.066
Outros	21	3	9.745	10.810
	461.534	449.070	580.031	602.016
Desmembramento:				
Ativo circulante	437.405	424.941	546.361	567.264
Ativo não circulante	24.129	24.129	33.670	34.752
	461.534	449.070	580.031	602.016

ICMS

O saldo credor de ICMS a recuperar advém da obtenção de créditos por compras de matérias primas, materiais de embalagem e secundários em volume superior aos débitos gerados nas vendas locais, uma vez que as exportações são isentas.

O mencionado saldo credor está em processo de fiscalização e homologação pela Secretária da Fazenda do Estado de São Paulo e a Companhia tem expectativa de recuperação integral de parte significativa do mesmo ao longo de 2007, inclusive do crédito outorgado de ICMS (compreende a diferença percentual entre a alíquota nominal de escrituração nos livros fiscais e a taxa efetiva de arrecadação do ICMS vigente no Estado de origem), o qual vem sendo contestado pelo Estado de São Paulo. Todavia, o procedimento por nós adotado está amparado na legislação tributária vigente, conforme opinião de nossos consultores jurídicos externos e internos.

02057-5 JBS S.A.

02.916.265/0001-60

04.01 - NOTAS EXPLICATIVAS

IPI

Crédito presumido de IPI representado pelo PIS e COFINS incluído no custo de aquisição de matérias primas, materiais de embalagem e materiais secundários utilizados nos produtos vendidos no mercado externo. Esses créditos já foram fiscalizados e homologados pela Secretária da Receita Federal. A expectativa da Companhia é obter o ressarcimento desses créditos durante o primeiro semestre de 2007.

PIS e COFINS

Refere-se a crédito não cumulativo de PIS e COFINS incidente sobre as aquisições de matérias primas, materiais de embalagem e materiais secundários utilizados nos produtos vendidos no mercado externo. Do total desses créditos, R\$ 46.000 já foram fiscalizados e homologados. A expectativa da Companhia é obter o ressarcimento desses créditos durante o primeiro semestre de 2007.

IRRF

Corresponde ao imposto de renda retido na fonte sobre aplicações financeiras, realizável mediante compensação com imposto de renda a pagar sobre lucros.

GERAL

A Companhia e sua controlada JBS Embalagens, amparadas na jurisprudência em decisões da Câmara Superior do Conselho de Contribuintes e por seus assessores jurídicos, registrou a atualização monetária com base na SELIC dos seus créditos de PIS, COFINS e IPI a recuperar no valor de R\$ 133.803.

9 Transações com partes relacionadas

As transações com partes relacionadas são representadas principalmente por operações de vendas mercantis da controladora para controladas no exterior, realizadas a preços e condições normais de mercado e por contratos de mútuo com empresas controladas e ligadas sobre os quais incidem juros de 1% ao mês. Os saldos entre partes relacionadas nas contas patrimoniais e nas contas de resultado são a seguir apresentados:

2007	Contas a receber	Contas a pagar	Compras de mercadorias	Receitas de vendas	Contratos de mútuo
Mouran Alimentos Ltda.	2.122	83	233	4.577	6.899
JBS Embalagens Metálicas Ltda.	4.281	2.559	13.876	9.441	75.352
JBS Global Beef Ltd.	-	-	-	-	(48.184)
Friboi Egypt	49.219	-	-	27.106	-
JBS Holding Internacional S/A	-	-	-	-	-
Friboi Investments Ltd.	-	-	-	-	-
Friboi UK	12.144	-	-	9.080	-
Swift Armour Sociedad Anónima Argentina	-	180	1.078	-	-
East Forward Ltd.	13.949	-	-	-	-
The Tupman Thurlow Co.	22.960	-	-	13.344	-
	104.675	2.822	15.187	63.548	34.067

02057-5 JBS S.A.

02.916.265/0001-60

04.01 - NOTAS EXPLICATIVAS

2006	Contas a receber	Contas a pagar	Compras de mercadorias	Receitas de vendas	Contratos de mútuo
Mouran Alimentos Ltda.	451	68	-	-	3.249
JBS Embalagens Metálicas Ltda.	7.822	2.770	-	-	103.944
JBS Global Beef Ltd.	-	-	-	-	(50.360)
Friboi Egypt	41.675	-	-	26.102	-
JBS Holding Internacional S/A	-	-	-	-	-
Friboi Investments Ltd.	-	-	-	-	10.690
Friboi UK	13.728	-	-	4.336	-
Swift Armour Sociedad Anónima Argentina	-	411	956	-	-
East Forward Ltd.	-	-	-	-	-
The Tupman Thurlow Co.	-	-	-	16.754	-
	63.676	3.249	956	47.192	67.523

10 Investimentos em controladas

a) Informações relevantes sobre as controladas

31.03.07	Quantidade de ações	Participação percentual	Capital social	Patrimônio líquido	Lucro líquido (prejuízo)
JBS Emb. Metálicas Ltda.	9.902	99,00%	2	41.252	454
Friboi Investments S. A.	19.000	100,00%	38.958	50.739	3.709
JBS Holding Int. S. A.	391.459	100,00%	391.459	313.422	(23.755)
JBS Globas A/S (Dinamarca)	200	100,00%	29.578	71.140	(1.243)
Mouran Alimentos Ltda.	84	70,00%	120	(5.645)	(1.788)
Beef Snacks do Brasil Ltda.	22.735	100,00%	22.597	22.597	-
SB Holding, Inc	20	100,00%	10	2.738	380
31.12.06	Quantidade de ações	Participação percentual	Capital social	Patrimônio líquido	Lucro líquido (prejuízo)
JBS Emb. Metálicas Ltda.	9.902	99,00%	2	40.798	34.213
Friboi Investments S. A.	19.000	100,00%	40.622	49.038	11.915
JBS Holding Int. S. A.	282.010	99,99%	282.010	227.728	(34.012)
JBS Globas A/S (Dinamarca)	180.000	100,00%	9.279	53.355	44.080
Mouran Alimentos Ltda.	84	70,00%	120	(3.857)	(3.977)
Beef Snacks do Brasil Ltda.	9.900	99,00%	10	-	-
SB Holding, Inc	-	-	-	-	-

02057-5 JBS S.A.

02.916.265/0001-60

04.01 - NOTAS EXPLICATIVAS

b) Movimentação de investimentos

	Saldo em 31.12.06	Adição (realização)	Varição Cambial	Equivalência patrimonial	Saldo em 31.03.07
JBS Embalagens Metálicas Ltda.	40.390	-	-	449	40.839
Friboi Investments S. A.	49.039	(2.050)	(2.010)	3.710	48.689
JBS Holding Int. S. A.	227.728	109.449	-	(23.755)	313.422
JBS Globas A/S (Dinamarca)	53.355	20.602	(1.574)	(1.243)	71.140
Mouran Alimentos Ltda.	(2.700)	-	-	(1.252)	(3.952)
Beef Snacks do Brasil Ltda.	10	22.587	-	-	22.597
SB Holding, Inc	-	24.333	(988)	380	23.725
Total	367.822	174.921	(4.572)	(21.711)	516.460

c) Ágio em controlada

Em janeiro de 2007 a Companhia adquiriu 100% do capital social da SB Holdings, Inc., tendo apurado um ágio no valor de R\$ 20.987, fundamentado por expectativa de rentabilidade futura, que será amortizado no prazo e na extensão das projeções que o determinaram, não superior a 10 anos.

11 Ativo imobilizado

Controladora

	Taxas médias anuais de depreciação	Custo	Reavaliação	Depreciação acumulada	Líquido	
					31.03.07	31.12.06
Imóveis	3,92%	288.400	116.746	(14.396)	390.751	382.523
Terra nua e terrenos	0,00%	76.732	9.352	-	86.084	79.835
Máquinas e equipamentos	10,37%	196.944	44.640	(29.389)	212.195	211.720
Instalações	7,88%	71.356	21.823	(9.804)	83.375	84.804
Equipamentos de informática	18,45%	11.014	850	(4.017)	7.847	7.899
Veículos e aeronaves	19,54%	74.864	392	30.218	45.038	34.618
Obras em andamento	0,00%	196.490	-	-	196.490	85.659
Outros	10,00%	12.867	4.303	(4.948)	12.222	12.118
		928.667	198.106	(32.336)	1.034.002	899.176

02057-5 JBS S.A.

02.916.265/0001-60

04.01 - NOTAS EXPLICATIVAS

Consolidado

	Taxas médias anuais de depreciação	Custo	Reavaliação	Depreciação acumulada	Líquido	
					31.03.07	31.12.06
Imóveis	3,92%	434.434	116.746	(56.528)	494.652	493.743
Terra nua e terrenos	0,00%	79.717	9.352	-	89.069	83.060
Máquinas e equipamentos	10,37%	524.683	44.640	(273.426)	295.897	306.255
Instalações	7,88%	71.369	21.823	(9.805)	83.387	84.816
Equipamentos de informática	18,45%	11.340	850	(4.030)	8.160	8.041
Veículos e aeronaves	19,54%	76.376	392	(31.340)	45.428	34.972
Obras em andamento	0,00%	281.161	-	-	281.161	96.052
Outros	10,00%	17.081	4.303	(7.596)	13.788	18.279
		1.496.161	198.106	(382.725)	1.311.542	1.125.218

Nos últimos três anos foi efetuada reavaliação espontânea de bens do ativo imobilizado, suportada por laudo emitido pela empresa especializada SETAPE - Serviços Técnicos de Avaliações do Patrimônio e Engenharia S/C Ltda., de grande parte das unidades industriais acrescida aos saldos do ativo imobilizado em contrapartida à rubrica reserva de reavaliação e da provisão para imposto de renda e contribuição social diferidos. Em 31 de março de 2007, o saldo de reavaliações no ativo imobilizado é de R\$ 198.106, a reserva de reavaliação é de R\$ 129.199 e a provisão para imposto de renda e contribuição social é de R\$ 61.984. Para as reavaliações acrescidas ao ativo imobilizado foi registrada depreciação acumulada no montante de R\$ 6.923.

Novas reavaliações dos bens reavaliados deverão ser efetuadas nos anos de 2007 a 2010 conforme determinam as Normas e Procedimentos Contábeis emitidos pelo Ibracon e aprovada pela Deliberação CVM nº 183 de 1995.

12 Fornecedores

	Controladora		Consolidado	
	31.03.07	31.12.06	31.03.07	31.12.06
Commodities	187.085	188.963	206.020	214.248
Materiais e serviços	89.091	77.736	106.534	84.618
Produtos acabados	3.805	4.761	28.252	10.428
	279.981	271.460	340.806	309.294

02057-5 JBS S.A.

02.916.265/0001-60

04.01 - NOTAS EXPLICATIVAS

13 Empréstimos e financiamentos

Controladora

Modalidade	Taxa média anual de juros e comissões	31.03.07	31.12.06
Financiamentos para aquisição de ativo imobilizado:			
FINAME / FINEM - Financiamentos a empreendimentos	TJLP, cesta de moedas do BNDES e juros de 5,0%	256.960	250.785
FINIMP - Financiamentos de importações	Var. cambial e juros de 5,0%	-	12.492
		256.960	263.277
Empréstimos para capital de giro:			
ACC - Adiantamentos de Contratos de câmbio	Var. cambial e juros de 5,0%	99.020	-
EXIM - Fomento à exportação	TJLP e juros de 6,1%	514.520	550.452
Euro Bonds	Var. cambial e juros de 9,375%	571.349	597.224
Capital de giro	CDI e juros de 2,0%	-	1.052
Pré-pagamento	V.C. e juros Libor, mais 2,0%	250.581	275.046
144-A	Var. cambial e juros de 10,5%	625.341	673.256
NCE / COMPROR	CDI e juros de 2,0%	532.483	229.198
PROGEREM	TJLP e juros de 5,5%	-	29.600
		2.593.294	2.355.828
Total		2.850.254	2.619.105
Desmembramento:			
Passivo circulante		981.276	579.128
Passivo não circulante		1.868.978	2.039.977
		2.850.254	2.619.105
O vencimento do exigível a longo prazo compõe-se:			
2008		386.117	507.165
2009		178.079	179.535
2010		105.202	105.747
2011		584.355	606.130
2012		105	-
2016		615.120	641.400
		1.868.978	2.039.977

02057-5 JBS S.A.

02.916.265/0001-60

04.01 - NOTAS EXPLICATIVAS

Consolidado

Modalidade	Taxa média anual de juros e comissões	2007	2006
Financiamentos para aquisição de ativo imobilizado:			
FINAME / FINEM - Financiamentos a empreendimentos	TJLP, cesta de moedas do BNDES e juros de 5,0%	256.960	250.785
FINIMP - Financiamentos de importações	Var. cambial e juros de 5,0%	-	12.492
		256.960	263.277
Empréstimos para capital de giro:			
ACC - Adiantamentos de Contratos de câmbio	Var. cambial e juros de 5,0%	99.020	-
EXIM - Fomento à exportação	TJLP e juros de 6,1%	514.520	550.452
Euro Bonds	Var. cambial e juros de 9,4%	571.349	597.224
Capital de giro	CDI e juros de 2,0%	76.264	75.562
Pré-pagamento	V.C. e juros Libor, mais 2,0%	250.581	275.046
144-A	Var. cambial e juros de 10,5%	625.341	673.256
NCE / COMPROR	CDI e juros de 2,0%	548.375	229.198
PROGEREM	TJLP e juros de 5,5%	-	29.600
		2.685.450	2.430.338
Total		2.942.410	2.693.615
Desmembramento:			
Passivo circulante		1.073.432	653.638
Passivo não circulante		1.868.978	2.039.977
		2.942.410	2.693.615
O vencimento do exigível a longo prazo compõe-se:			
2008		386.117	507.165
2009		178.079	179.535
2010		105.202	105.747
2011		584.355	606.130
2012		105	-
2016		615.120	641.400
		1.868.978	2.039.977

ACC - Adiantamentos de Contratos de Câmbio, são créditos tomados junto às instituições financeiras pela JBS S.A. e representam US\$ 48.293 em 31 de março de 2007, destinados a financiamento das operações de exportações da Companhia.

Os pré-pagamentos representam US\$ 117.203 em 31 de março de 2007(US\$ 128.646 em 31 de dezembro de 2006). PROGEREM - Destinada a fomentar o aumento da capacidade industrial com contrapartida de benefícios sociais.

02057-5 JBS S.A.

02.916.265/0001-60

04.01 - NOTAS EXPLICATIVAS

NCE/COMPROR - Trata-se de Notas de Crédito à Exportação associada à modalidade COMPROR para financiamentos de compra de matérias-primas destinadas à produção de produtos exportáveis.

Os financiamentos junto ao BNDES estão garantidos por bens do ativo imobilizado. Os Adiantamentos de Contrato de Câmbio (ACC) estão garantidos por contratos de exportação.

EURO BONDS - Em 26 de Janeiro e 8 de Fevereiro de 2006, a Companhia fez uma captação de US\$ 200 milhões, com uma subsequente reabertura de US\$ 75 milhões, totalizando US\$ 275 milhões, por meio de Euro Bonds, com prazo de cinco anos para pagamento e coupon de 9,375% ao ano. A operação está garantida pela Companhia e pela sua controladora, J&F Participações S.A.

144-A - Em 28 de julho de 2006, a Companhia realizou uma captação de US\$ 300 milhões, através da emissão de notas sob a regra 144-A, no mercado internacional, com prazo de 10 anos para pagamento e coupon de 10,5% ao ano. A operação está garantida pela Companhia e pela empresa ligada, Flora Produtos de Higiene e Limpeza Ltda.

14 Obrigações fiscais, trabalhistas e sociais

	Controladora		Consolidado	
	31.03.07	31.12.06	31.03.07	31.12.06
Salários e encargos sociais	37.573	40.333	48.849	49.799
Provisões para férias, 13º e encargos previdenciários	27.379	21.835	27.721	21.943
IRRF a recolher	6.839	-	6.839	-
CSLL a recolher	2.463	-	2.463	-
ICMS a recolher	14.626	9.786	14.629	9.790
Outros	1.586	1.188	13.544	2.915
	90.466	73.142	114.045	84.447

15 Contingências

A Companhia e suas controladas são partes em diversos processos que fazem parte do curso normal dos seus negócios, para os quais foram constituídas provisões baseadas na estimativa de seus consultores legais. As principais informações desses processos em 31 de março de 2007, estão assim representadas:

Controladora	Processos	Número de ações	Consolidado	
			Valor provisionado	Valor provisionado
	Trabalhistas	752	4.869	10.280
	Cíveis	795	13.290	13.290
	Fiscais e previdenciárias	212	31.409	31.897
Total		1.759	49.568	55.467

02057-5 JBS S.A.

02.916.265/0001-60

04.01 - NOTAS EXPLICATIVAS

Processos tributários

a) ICMS

A Companhia vem sofrendo diversas autuações pelo Fisco do Estado de São Paulo em virtude de aproveitamento de créditos de ICMS em compras de gado de Estados que concedem incentivos fiscais sem respaldo em Convênio, ou seja, incentivos concedidos sem autorização dos demais Estados. Nessas situações, o Estado de São Paulo admite os créditos de ICMS apenas até o limite do ICMS que foi pago no Estado de origem da mercadoria. O montante total envolvido nessas autuações é de aproximadamente R\$ 22.276. A Companhia contestou administrativamente essas autuações e, além disso, propôs ações judiciais que têm como objetivo obrigar os Estados que concedem os incentivos a ressarcir-la, caso as autuações sejam mantidas. A Administração acredita, com base em parecer de consultores legais, que irá prevalecer seus argumentos na maior parte desses procedimentos, razão pela qual constituiu provisão no montante de R\$ 1.338.

b) PIS / COFINS

A Companhia discute em processo administrativo, a incidência de PIS e COFINS, relativa ao alargamento de sua base de cálculo sobre receitas não operacionais, totalizando um valor de R\$ 6.969. Baseada na avaliação dos consultores legais e de recentes decisões do STF, a Administração constituiu uma provisão de R\$ 2.065.

c) CSLL

A Companhia é autora de ação judicial que objetiva autorizar a não incluir o lucro auferido nas exportações na base de cálculo da CSLL. O fundamento dessa ação é o fato de a Constituição Federal ter sido alterada para desonerar as exportações da incidência de contribuições federais. Considerando que a Receita Federal não admite que essa desoneração se estenda à CSLL, a questão foi levada ao Judiciário. Embora não haja decisão judicial que assim respalde, a Companhia tem excluído o lucro auferido nas exportações da base de cálculo da CSLL. Apesar de acreditar que irá prevalecer nesse procedimento, a Administração constituiu provisão para caso de decisão desfavorável, no montante de R\$ 16.596.

d) INSS

Contribuições Sociais - Novo Funrural. Em janeiro de 2001 a Companhia impetrou Mandado de Segurança para suspender a exigibilidade da retenção e repasse do Novo Funrural. Foi prolatada sentença favorável a qual desobrigou a Companhia à retenção e ao recolhimento da contribuição devida. O processo aguarda decisão do Tribunal Regional Federal da Terceira Região. Para evitar o instituto da decadência e perder o direito de exigir a contribuição ao Novo Funrural, o INSS lançou notificações fiscais de lançamento de débito, referente ao período de janeiro de 1999 a dezembro de 2003, no montante arbitrado de R\$ 69.194. A Companhia apresentou defesa nestes processos administrativos informando que não recolhe o valor em virtude de sentença judicial favorável, por isto os processos administrativos encontram-se suspensos até decisão final do Mandado de Segurança.

Esta matéria está sendo discutida no Supremo Tribunal Federal, ação proposta por empresa cuja atividade é similar à da Companhia, cujo julgamento já demonstra um placar de cinco votos em favor

02057-5 JBS S.A.

02.916.265/0001-60

04.01 - NOTAS EXPLICATIVAS

da inconstitucionalidade - dentre os dez votos possíveis - e até o momento nenhum Ministro votou contrariamente. Por este motivo, e com base em pareceres de consultores legais, e juristas renomados, a Companhia entende que a probabilidade de perda é remota, razão pela qual a Administração não constitui provisão para esta contingência. Atualmente, a Companhia não recolhe nem deposita qualquer valor referente à contribuição ao Novo Funrural. Baseado na opinião dos assessores jurídicos e fundamentada em jurisprudência, favorável do STF, em caso semelhante, a Administração acredita que prevalecerão seus fundamentos e nenhuma provisão foi registrada para esta contingência.

Contribuições Previdenciárias-Terceiras Entidades. O INSS efetuou lançamento fiscal para a cobrança de contribuições destinadas a terceiras entidades, em razão do erro no enquadramento no código do Fundo de Previdência e Assistência Social. O valor envolvido no processo administrativo é de aproximadamente R\$11.000. Com base em pareceres de consultores legais, a Administração entende que a probabilidade de perda é remota, razão pela qual não constituiu provisão para esta contingência.

e) Outros processos tributários

A Companhia é parte em outros 100 processos tributários, onde as contingências individualmente não apresentam relevância no contexto da Companhia. Abaixo destacamos as consideradas com risco de perda provável e, portanto, devidamente provisionadas:

- Envio de mercadorias para a Zona Franca de Manaus com suposta irregularidade de Internação das Mercadorias, com a conseqüente exigência do tributo (que em caso de estar regular, seria isento), no valor de R\$ 1.071;
- Irregularidade quanto a recolhimento de contribuições para o Senai, no Valor de R\$ 845;
- Exigência de estorno de crédito de combustível utilizado no transporte de gado para as unidades frigoríficas, no valor de R\$ 2.277;
- Suposta irregularidade em nota fiscal de mercadoria, no valor de R\$ 1.243
- Suposta ausência de comprovante de entrega de mercadoria, no valor R\$ 453;
- Outros processos de auto de infração cujos valores exigidos são inferiores a R\$ 200, que totalizam R\$ 5.521.

Processos trabalhistas

Em 31 de março de 2007, a Companhia era parte em (i) 671 ações de natureza trabalhista e 79 autos de infração lavrados pelas Delegacias Regionais do Trabalho envolvendo o valor total em discussão de R\$16.561; e (ii) 2procedimentos instaurados pelo Ministério Público do Trabalho, envolvendo o valor total em discussão de R\$258. Com base na avaliação de risco feita pelos consultores legais, a Companhia registrou provisões no montante de R\$ 4.869. relativas a tais processos para fazer frente a eventuais resultados adversos nos processo em que é parte, já incluídos os encargos previdenciários devidos pelo empregado e pela Companhia. Os pleitos, em sua maioria, estão relacionados a ações ingressadas por ex-empregados das plantas da Companhia e os principais pedidos dizem respeito ao pagamento de horas extras e de adicional de insalubridade.

02057-5 JBS S.A.

02.916.265/0001-60

04.01 - NOTAS EXPLICATIVAS

Aproximadamente 8,0% do valor envolvido em contencioso trabalhista de que a Companhia é parte diz respeito a reclamações trabalhistas apresentadas por empregados de empresas que prestam serviços terceirizados. Nos termos da lei trabalhista brasileira, a Companhia é subsidiariamente responsável pela observância dos direitos trabalhistas dos empregados de seus prestadores de serviços terceirizados.

Processos cíveis

a) Imóvel em Araputanga

Em 2001 a Companhia, por sua antecessora, adquiriu da empresa Frigorífico Araputanga S/A um Imóvel e Instalações Industriais localizado em Araputanga/MT, através de Compromisso de Compra e Venda. Ratificando o negócio e dando quitação total e irrevogável do preço ajustado, foram lavradas as Escrituras Públicas de Compra e Venda.

O Frigorífico Araputanga S/A era beneficiário de incentivos fiscais (projeto SUDAM) e o imóvel era garantia flutuante. Por isto se fazia necessária anuência da SUDAM para o Registro das Escrituras. Em Junho de 2004, o Frigorífico Araputanga S/A ajuizou Ação Declaratória no Foro da Comarca de Araputanga/MT, alegando que a Companhia não havia pago o preço, bem como não havia obtido a anuência da referida autarquia, requerendo a ineficácia do Contrato e a Anulação das Escrituras Públicas. Em decisão transitada em julgado o TJ/MT julgou a venda válida e eficaz. O processo foi remetido à Vara Federal de Cáceres, distribuído sob o n.º. 2005.36.01.001618-8, em razão do interesse da União na lide. A Companhia obteve a anuência da UGFIN, sucessora da SUDAM, a qual permanece válida e eficaz, conforme decisão da 5ª Turma do TRF da 1ª Região (Proc. Nºs 2006.01.00.024584-7 e 2006.01.00.019052-8), obtendo assim o efetivo registro das Escrituras de Compra e Venda. Dessa forma, a Anuência permanece válida e a Escritura registrada em nome da Companhia.

Atualmente, a Ação Declaratória aguarda realização de perícia contábil, a fim de avaliar os pagamentos realizados, sendo que esta ainda não ocorreu por força de incidente de suspeição que recai sobre os peritos nomeados. Relativamente aos Agravos, ainda não foram julgados, encontram-se conclusos com o Relator. Baseada na opinião de seus assessores legais e fundamentada na jurisprudência, favorável, do Supremo Tribunal Federal, do Superior Tribunal de Justiça e da doutrina brasileira sobre esta espécie de processo, a Administração acredita que prevalecerão seus argumentos e nenhuma provisão foi registrada.

b) Indenização pelo Uso da Marca

Ainda decorrente do entrave em Araputanga/MT, a Vendedora distribuiu, na Comarca de Araputanga/MT, Ação de Indenização por Uso Indevido de Marca Registrada, sob a premissa da Friboi Ltda estar utilizando a Marca Frigoara sem a sua autorização. O valor exorbitante atribuído à causa deriva de um Laudo de Avaliação obtido pelo Frigorífico Araputanga S/A que avalia a Marca em R\$ 315.000, assim exige uma indenização por Danos Morais de R\$ 100.000 e ressarcimento no importe de R\$ 26.938. Em defesa, a Companhia preliminarmente, alegou litispendência e continência, tendo em vista que os pedidos estão relacionados com o processo principal, onde se discute a propriedade do Frigorífico, no mérito, demonstrou que a marca foi utilizada somente por determinado período, com autorização contratual e atendendo pedido do Frigoara que necessitava comprovar à SUDAM que os investimentos estavam sendo devidamente utilizados e para conseguir a obtenção da Anuência ou do Certificado de Empreendimento Implantado.

Ainda em defesa, fora aduzido que, caso seja devido algum tipo de indenização, esta seria dimensionada com relação ao percentual de venda de produtos da marca, conforme disciplina o

02057-5 JBS S.A.

02.916.265/0001-60

04.01 - NOTAS EXPLICATIVAS

artigo 208 da Lei de Propriedade Intelectual. Quase a totalidade dos produtos fabricados eram comercializados com a marca Friboi, já com a marca Frigoara era produzido somente carne moída em ínfima quantidade. Posto isto, a Companhia entende que o risco econômico é remoto e o provisionou em R\$ 600.

O Juiz da Comarca de Araputanga suspendeu o processo e posteriormente determinou sua remessa à Justiça Federal de Cáceres, onde foi distribuído em 17/01/2007. Atualmente, o Juízo Federal de Cáceres intimou as partes a se manifestarem a respeito da redistribuição àquele Juízo e determinou a reunião do processo à Ação Declaratória onde se discute a propriedade do Frigorífico localizado em Araputanga/MT. Após, a União será intimada a manifestar sobre possível interesse na causa. Baseada na opinião de seus assessores legais e fundamentada na jurisprudência, favorável, do Supremo Tribunal Federal, do Superior Tribunal de Justiça e da doutrina brasileira sobre esta espécie de processo, a Administração acredita que prevalecerão seus argumentos.

c) Conselho Administrativo de Defesa Econômica - CADE

A Secretaria de Direito Econômico - SDE, no ano de 2005, iniciou um procedimento de investigação de diversos frigoríficos, dentre eles a Friboi Ltda, atual JBS S.A, decorrente de requerimento efetuado pela Confederação da Agricultura e Pecuária do Brasil -CNA- acusando os investigados da prática de cartel consistente na utilização de tabela padronizada de desconto no valor de compra de carcaça de boi que não apresentem características pré-estabelecidas que justificassem o pagamento do valor integral. Esse procedimento culminou com a remessa dos autos ao CADE, pendente de julgamento, com a recomendação da SDE da aplicação de multa para diversos dos frigoríficos investigados, incluindo a Companhia. A pena pecuniária a que se sujeitam as empresas investigadas, em caso de procedência da acusação, conforme artigos 23e 24 da Lei 8.884/94, consiste em uma multa variável entre 1% a 30% do valor do faturamento bruto no último exercício, excluídos os impostos.

Conforme reiteradas manifestações do CADE, a base de cálculo para a fixação da pena (faturamento bruto) deve ser aquela relacionada com o mercado do produto objeto da suposta conduta infrativa da ordem econômica. A Companhia, contudo, conforme as provas constantes nos autos e de acordo com a defesa que apresentará, no momento oportuno, junto ao CADE, acompanhada de Parecer Econômico de lavra de conceituado professor, está segura da improcedência da recomendação do Sr. Secretário de Direito Econômico, dada a inexistência de qualquer padronização de desconto no preço de carcaça de boi, fato esse, inclusive, impossível de ser efetivado em razão das características do mercado que atua.

Baseada na opinião de seus assessores legais e fundamentada na jurisprudência, favorável, de vários Tribunais Nacionais e Internacionais sobre esta espécie de processo, a Administração acredita que prevalecerão seus argumentos e nenhuma provisão foi registrada.

d) Acidente de trabalho

A Companhia está envolvida em outros processos decorrentes de acidentes de trabalho onde se pleiteiam indenizações baseadas no salário dos acidentados. Na avaliação dos assessores jurídicos e da Administração a expectativa de perda em 31 de março de 2007 é de R\$ 12.690.

02057-5 JBS S.A.

02.916.265/0001-60

04.01 - NOTAS EXPLICATIVAS

16 Imposto de renda e contribuição social

São registrados com base no lucro tributável de acordo com a legislação e alíquotas vigentes. O imposto de renda e a contribuição social diferidos ativos são reconhecidos sobre as diferenças temporárias. O imposto de renda e contribuição social diferidos passivos foram registrados sobre as reservas de reavaliação constituídas pela Companhia.

a) Reconciliação da despesa de imposto de renda e contribuição social

	Controladora		Consolidado	
	2007	2006	2007	2006
Resultado contábil antes da provisão para imposto de renda e contribuição social	31.654	62.504	29.695	61.640
Adições:				
Equivalência patrimonial	21.711	26.448	21.711	26.448
Despesas indedutíveis	8.452	-	8.452	-
Provisão para contingências	2.361	-	2.462	-
	<u>32.524</u>	<u>26.448</u>	<u>32.625</u>	<u>26.448</u>
Base de cálculo do imposto de renda e contribuição social	64.178	88.952	62.320	88.088
Imposto de renda e contribuição social correntes - 34%	<u>21.814</u>	<u>30.243</u>	<u>22.074</u>	<u>29.395</u>
Alíquota efetiva	68,9%	48,4%	74,3%	47,7%
Adições temporárias:				
Provisão para contingências	2.361	-	7.321	-
Outras adições	-	-	4.859	-
	<u>2.361</u>	<u>-</u>	<u>12.180</u>	<u>-</u>
IR e CSLL diferidos - 34%	<u>803</u>	<u>-</u>	<u>2.489</u>	<u>-</u>

b) Composição do saldo de imposto de renda e contribuição social diferidos no balanço patrimonial

	Controladora		Consolidado	
	31.03.07	31.12.06	31.03.07	31.12.06
Ativo:				
Sobre provisão para contingências				
. Do exercício	803	16.050	2.489	19.482
. De exercícios anteriores	16.050	-	22.783	4.010
	<u>16.853</u>	<u>16.050</u>	<u>25.272</u>	<u>23.492</u>
Passivo:				
Sobre reserva de reavaliação	61.984	62.665	61.984	62.665
	<u>61.984</u>	<u>62.665</u>	<u>61.984</u>	<u>62.665</u>

02057-5 JBS S.A.

02.916.265/0001-60

04.01 - NOTAS EXPLICATIVAS

A Companhia e suas controladas apresentam histórico de geração de lucros tributáveis futuros e estima recuperar os créditos tributários num prazo de até oito anos em função da expectativa de desfecho das causas geradoras das contingências, conforme demonstrado a seguir:

	Controladora		Consolidado	
	31.03.07	31.12.06	31.03.07	31.12.06
2008	413	394	2.424	2.254
2009	413	394	2.424	2.254
2010	413	394	2.424	2.255
2011	413	394	2.424	2.255
2012 a 2014	15.201	14.474	15.876	14.474
	16.853	16.050	25.572	23.492

17 Patrimônio líquido

a) Capital social

Em 28 de março de 2007, a Companhia aumentou o Capital Social através de oferta pública de distribuição primária de 150.000.000 de ações ordinárias, nominativas, escriturais e sem valor nominal, ao preço de R\$ 8,00 por ação, sendo a importância de R\$ 39.224 destinada a formação do capital social e adiferença, no montante de R\$ 1.160.776 destinada a formação de reserva de capital. O Capital Social, subscrito e integralizado em 31 de março de 2007 é representado por 850.000.000 de ações ordinárias, sem valor nominal (515.635.240 em 2006).

A Companhia está autorizada a aumentar o seu capital social em até mais 50.000.000 de ações ordinárias, nominativas, escriturais e sem valor nominal.

b) Reservas estatutárias

Legal

Constituída à base de 5% do lucro líquido do período.

Para expansão

Constituída à base do saldo remanescente do lucro líquido após as destinações para constituição da reserva legal e distribuição de dividendos, que terá por finalidade financiar a aplicação em ativos operacionais.

c) Reserva de reavaliação

Referente à reavaliação de bens do ativo imobilizado. A reserva de reavaliação é transferida para lucros acumulados na proporção da realização dos bens reavaliados que se dá por depreciação, alienação ou baixa.

d) Dividendos

Serão distribuídos dividendos obrigatórios não inferiores, em cada exercício, a 25% do lucro líquido anual ajustado, na forma prevista pelo artigo 202 da Lei 6.404/76.

02057-5 JBS S.A.

02.916.265/0001-60

04.01 - NOTAS EXPLICATIVAS

18 Resultado financeiro líquido

	Controladora		Consolidado	
	2007	"Pro Forma" 2006	2007	"Pro Forma" 2006
Despesas financeiras:				
Variações monetárias/cambiais passivas	(17.418)	(42.637)	(37.686)	(68.104)
Juros passivos	(76.175)	(39.171)	(78.725)	(40.843)
Descontos financeiros concedidos	(5.786)	(15.266)	(5.786)	(15.266)
CPMF	(9.585)	(4.152)	(9.969)	(4.152)
Despesas Financeiras com Derivativos	(52.083)	(63.127)	(68.236)	(74.085)
Imposto de renda sobre juros - Eurobonds	(1.665)	-	(1.665)	-
Imposto de renda sobre juros - 144 A	(2.390)	-	(2.390)	-
Tarifas bancárias, BM&F, IOF etc.	(777)	(965)	(2.619)	(1.088)
Resultado s/ fundos de investimentos	(14.632)	-	(14.632)	-
	(180.511)	(165.318)	(221.708)	(203.538)
Receitas financeiras:				
Variações monetárias/cambiais ativas	75.702	50.364	85.553	53.473
Juros ativos	16.784	18.948	16.948	19.039
Receitas Financeiras com derivativos	36.291	73.562	46.921	86.848
Descontos obtidos	1.823	1.988	1.824	1.988
Resultado s/ fundos de investimentos	10.054	-	13.479	-
	140.654	144.862	164.725	161.348
Valor líquido	(39.857)	(20.456)	(56.983)	(42.190)

19 Remuneração dos administradores

O valor agregado das remunerações recebidas pelos administradores da Companhia, por serviços nas respectivas áreas de competência, nos trimestres findos em 31 de março de 2007 e 2006 foi de: R\$ 990; e R\$ 1.295, respectivamente.

20 Cobertura de seguros (Não auditado)

É política da Companhia manter cobertura de seguros para os bens do ativo imobilizado e dos estoques sujeitos a riscos por montantes considerados suficientes para cobrir eventuais sinistros de acordo com a sua natureza. Em decorrência dos ativos segurados estarem multi-localizados, a Companhia contrata seguro com o conceito de perda máxima possível por unidade operacional. Os principais eventos segurados são: incêndio; inundação e desmoronamento.

Em 31 de março de 2007 e 2006, o limite máximo individual de cobertura era R\$ 99.000. Esta cobertura engloba todos os tipos de sinistros.

Para a controlada indireta Swift-Armour Sociedad Anônima Argentina, localizada na República Argentina, a cobertura de seguro tem as mesmas características acima descritas, porém com o limite máximo de indenização para 31 de março de 2007 e 2006 de US\$ 65.000.000 (equivalente a R\$ 132.633 em 31 de março de 2007).

02057-5 JBS S.A.

02.916.265/0001-60

04.01 - NOTAS EXPLICATIVAS

21 Gerenciamento de riscos e instrumentos financeiros

As operações da Companhia estão expostas a riscos de mercado, principalmente com relação às variações de taxas de câmbio, risco de créditos, taxas de juros e preços na compra de gado. Esses riscos são administrados pela Tesouraria, área responsável pela gestão de riscos por meio de sistema de cálculo estatístico de "VAR Value at Risk", e monitorados permanentemente pelo comitê financeiro e por executivos financeiros da Companhia, que têm sob sua responsabilidade a definição da estratégia da Administração na gestão desses riscos, determinando os limites de posição e exposição.

a) Riscos de taxas de câmbio e juros

O risco de variação cambial e taxas de juros sobre os empréstimos, financiamentos, aplicações financeiras, contas a receber em moedas estrangeiras decorrentes de exportações e outras obrigações eventuais, denominadas em moeda estrangeira, são protegidos individualmente, por instrumentos financeiros derivativos, tais como contratos de troca de moeda - "swap" (Dólar para CDI), contratos de troca de taxas (Libor para taxas pré ou vice-versa ou CDI) e contratos de mercado futuro em Bolsa de Valores, e contratos a termo de moedas "forwards". Os valores nominais destes contratos não são registrados nas demonstrações financeiras. Os resultados das operações de balcão no mercado futuro de moeda, realizados e não liquidados financeiramente e os ajustes diários de posição de contratos futuros de moeda na Bolsa de Mercadorias e Futuros - BM&F, em 31 de março de 2007, estão registrados nas demonstrações financeiras, respectivamente, nas rubricas "Valores a receber de contratos futuros" e "Valores a pagar de contratos futuros".

b) Riscos de créditos

A Companhia é potencialmente sujeita a risco de créditos relacionados com as contas a receber de clientes, que é minimizado com a pulverização da carteira de clientes, uma vez que não possui clientes ou grupo empresarial, representando mais de 10% do faturamento consolidado e na concessão de créditos aos clientes, com bons índices financeiros e operacionais.

c) Riscos de preços na compra de gado

O ramo de atuação da Companhia está exposto à volatilidade dos preços do gado, cuja variação resulta de fatores fora do controle da administração, tais como fatores climáticos, volume da oferta, custos de transporte, políticas agropecuárias e outros. A Companhia de acordo com sua política de estoque mantém sua estratégia de gestão de risco, atuando no controle físico, que inclui compras antecipadas, aliadas com operações no mercado futuro.

d) Valores estimados de mercado

Os ativos e passivos financeiros estão representados nas demonstrações contábeis pelos valores de custo e respectivas apropriações de receitas e despesas, e estão contabilizadas de acordo com a sua expectativa de realização ou liquidação.

Os valores de mercado dos instrumentos financeiros e contratos de derivativos em 31 de março de 2007 foram estimados com base em preços cotados no mercado e se aproximam dos valores contábeis.

02057-5 JBS S.A.

02.916.265/0001-60

04.01 - NOTAS EXPLICATIVAS

22 Informações suplementares - Demonstração do fluxo de caixa

	Controladora		Consolidado	
	2007	"Pro Forma" 2006	2007	"Pro Forma" 2006
Fluxo de caixa das atividades operacionais				
Lucro líquido do período	10.643	32.261	10.643	32.261
Ajustes para conciliar o resultado às disponibilidades geradas pelas atividades operacionais:				
. Depreciação e amortização	13.873	12.813	19.047	17.987
. Encargos financeiros sobre financiamentos	6.313	11.932	6.832	11.932
. Redução das participações de minoritários	-	-	1.689	16
. Resultado de equivalência patrimonial	21.711	26.448	-	-
. Valor residual de bens baixados do ativo imobilizado	6.371	614	8.474	614
. Imposto de renda e contribuição social diferidos ativos	(803)	-	(2.489)	-
. Encargos financeiros de ativos circulantes e não circulantes	(4.572)	-	(4.572)	-
. Provisão para contingências	2.361	-	2.462	-
	55.897	84.068	42.086	62.810
Variações nos ativos e passivos				
Redução (aumento) em contas a receber	(42.433)	(65.768)	(55.060)	(89.466)
Redução (aumento) nos estoques	(67.829)	(16.423)	(127.512)	(17.998)
Redução (aumento) de impostos a recuperar	(12.464)	(24.215)	21.985	(34.834)
Redução (aumento) em outros ativos circ. e não circulantes	(9.998)	(12.469)	(11.148)	(18.150)
Redução (aumento) redução de créditos com empresas ligadas	33.456	(6.992)	-	-
Aumento (redução) com fornecedores	8.521	(36.889)	31.512	(32.918)
Aumento (redução) em outros passivos circ. e não circulantes	99.608	(63.038)	98.955	(50.679)
Aumento (redução) de imp. de renda e cont. social diferidos	(681)	8.691	(681)	(158)
Diminuição do giro líquido transferido por cisão	-	(383.975)	-	(383.975)
Disponibilidades líquidas geradas pelas atividades operacionais	64.077	(517.010)	137	(565.368)
Fluxo de caixa das atividades de investimentos				
Adições no ativo imobilizado e intangível	(155.070)	(797.138)	(213.311)	(797.138)
Adições nos investimentos	(139.870)	-	(20.988)	-
Disponibilidades líquidas (aplicadas nas) atividades de investimentos	(294.940)	(797.138)	(234.299)	(797.138)
Fluxo de caixa das atividades de financiamentos				
Empréstimos e financiamentos captados	452.285	1.131.204	478.473	1.131.204
Pagamentos de empréstimos e financiamentos	(227.449)	(631.018)	(236.510)	(631.018)
Aumento de capital	1.200.000	508.135	1.200.000	508.135
Juros sobre o capital próprio	-	(8.182)	-	(8.182)
Disponibilidades líquidas geradas pelas atividades de financiamentos	1.424.836	1.000.139	1.441.963	1.000.139
Variação líquida no período	1.193.973	(314.009)	1.207.801	(362.367)
Disponibilidades e aplicações financeiras no início do período	199.721	451.054	261.071	549.869
Disponibilidades e aplicações financeiras no final do período	1.393.694	137.045	1.468.872	187.502

02057-5 JBS S.A.

02.916.265/0001-60

05.01 - COMENTÁRIO DO DESEMPENHO DA COMPANHIA NO TRIMESTRE

JBS S.A. – Controladora

Análise do Desempenho Operacional

R\$ milhões	1T07	V%	1T06	V%
Receita Líquida	917,7	100,0%	757,6	100,0%
Custo dos Produtos Vendidos	-670,0	-73,0%	-562,2	-74,2%
Lucro Bruto	247,7	27,0%	195,4	25,8%
Despesas com Vendas	-89,1	-9,7%	-69,8	-9,2%
Despesas Administrativas e Gerais	-14,9	-1,6%	-16,1	-2,1%
Resultado Financeiro	-39,9	-4,3%	-20,4	-2,7%
Resultado Equivalência Patrimonial	-21,7	-2,4%	-26,4	-3,5%
Despesas com Abertura de Capital	-50,6	-5,5%	0,0	0,0%
Lucro Operacional	31,5	3,4%	62,7	8,3%
Resultado não Operacional	0,1	0,0%	-0,2	0,0%
Imposto de Renda e Contribuição Social	-21,0	-2,3%	-30,2	-4,0%
Lucro Líquido do Exercício	10,6	1,2%	32,3	4,3%

A receita operacional líquida de vendas aumentou 21,1%, passando de R\$757,6 milhões no 1T06 para R\$917,7 milhões no 1T07, devido principalmente ao crescimento do volume total vendido e ao aumento no preço médio dos produtos com relação ao 1T06. A evolução do volume é resultado do positivo desempenho das exportações da Companhia e das suas vendas no mercado doméstico, as quais apresentam um crescimento em relação ao mesmo período do ano anterior.

O custo dos produtos vendidos aumentou 19,2%, passando de R\$562,2 milhões no 1T06 para R\$670,0 milhões no 1T07, devido principalmente ao crescimento no volume de abate de gado e ao incremento dos volumes de carne bovina comercializados durante o período.

Como consequência do aumento de receita líquida em percentual superior ao aumento do custo dos produtos vendidos, o lucro bruto aumentou 26,7%, passando de R\$195,4 milhões no 1T06 para R\$247,7 milhões no 1T07. Com relação a margem bruta, a Companhia registrou um crescimento de 1,2 p.p., passando de 25,8% no 1T06 para 27,0% no 1T07.

As despesas administrativas registraram uma queda no percentual sobre a receita líquida da Companhia, passando de 2,1% no 1T06 para 1,6% no 1T07, em função do crescimento das receitas apresentado durante o período. As despesas com vendas passaram de R\$69,8 milhões no 1T06 para R\$89,1 milhões no 1T07 em função do aumento do volume vendido no período. Foram registradas, ainda, despesas não

02057-5 JBS S.A.

02.916.265/0001-60

05.01 - COMENTÁRIO DO DESEMPENHO DA COMPANHIA NO TRIMESTRE

recorrentes no montante de R\$50,6 milhões relacionadas ao processo de abertura de capital da Companhia.

Diante dos fatores expostos acima, o lucro líquido da Companhia apresentou uma redução de 67,0%, passando de R\$32,3 milhões no 1T06 para R\$10,6 milhões no 1T07.

Com relação ao EBITDA (lucro antes dos impostos, juros, depreciações e amortizações), os ganhos de margem apresentados resultaram em um crescimento de 28,7%, passando de R\$122,4 milhões no 1T06 para R\$157,6 milhões no 1T07. A margem EBITDA da Companhia registrou um crescimento de 1,0 p.p., passando de 16,2% no 1T06 para 17,2% no 1T07.

01.01 - IDENTIFICAÇÃO

1 - CÓDIGO CVM	2 - DENOMINAÇÃO SOCIAL	3 - CNPJ
02057-5	JBS S.A.	02.916.265/0001-60

06.01 - BALANÇO PATRIMONIAL ATIVO CONSOLIDADO (Reais Mil)

1 - CÓDIGO	2 - DESCRIÇÃO	3 - 31/03/2007	4 - 31/12/2006
1	Ativo Total	5.051.151	3.464.837
1.01	Ativo Circulante	3.626.648	2.250.552
1.01.01	Disponibilidades	1.468.872	261.071
1.01.02	Créditos	1.294.240	1.260.083
1.01.02.01	Clientes	747.879	692.819
1.01.02.02	Créditos Diversos	546.361	567.264
1.01.03	Estoques	785.016	657.504
1.01.04	Outros	78.520	71.894
1.02	Ativo Não Circulante	1.424.503	1.214.285
1.02.01	Ativo Realizável a Longo Prazo	68.157	63.870
1.02.01.01	Créditos Diversos	33.670	34.752
1.02.01.02	Créditos com Pessoas Ligadas	0	0
1.02.01.02.01	Com Coligadas e Equiparadas	0	0
1.02.01.02.02	Com Controladas	0	0
1.02.01.02.03	Com Outras Pessoas Ligadas	0	0
1.02.01.03	Outros	34.487	29.118
1.02.02	Ativo Permanente	1.356.346	1.150.415
1.02.02.01	Investimentos	20.998	10
1.02.02.01.01	Participações Coligadas/Equiparadas	0	0
1.02.02.01.02	Participações Coligadas/Equiparadas-Ágio	0	0
1.02.02.01.03	Participações em Controladas	20.988	0
1.02.02.01.04	Participações em Controladas - Ágio	0	0
1.02.02.01.05	Outros Investimentos	10	10
1.02.02.02	Imobilizado	1.311.542	1.125.218
1.02.02.03	Intangível	23.806	24.340
1.02.02.04	Diferido	0	847

01.01 - IDENTIFICAÇÃO

1 - CÓDIGO CVM	2 - DENOMINAÇÃO SOCIAL	3 - CNPJ
02057-5	JBS S.A.	02.916.265/0001-60

06.02 - BALANÇO PATRIMONIAL PASSIVO CONSOLIDADO (Reais Mil)

1 - CÓDIGO	2 - DESCRIÇÃO	3 - 31/03/2007	4 - 31/12/2006
2	Passivo Total	5.051.151	3.464.837
2.01	Passivo Circulante	1.645.688	1.099.265
2.01.01	Empréstimos e Financiamentos	1.073.432	653.638
2.01.02	Debêntures	0	0
2.01.03	Fornecedores	340.806	309.294
2.01.04	Impostos, Taxas e Contribuições	114.045	84.447
2.01.05	Dividendos a Pagar	0	0
2.01.06	Provisões	0	0
2.01.07	Dívidas com Pessoas Ligadas	0	0
2.01.08	Outros	117.405	51.886
2.02	Passivo Não Circulante	2.013.055	2.182.118
2.02.01	Passivo Exigível a Longo Prazo	2.013.055	2.182.118
2.02.01.01	Empréstimos e Financiamentos	1.868.978	2.039.977
2.02.01.02	Debêntures	0	0
2.02.01.03	Provisões	55.467	53.005
2.02.01.04	Dívidas com Pessoas Ligadas	0	0
2.02.01.05	Adiantamento para Futuro Aumento Capital	0	0
2.02.01.06	Outros	88.610	89.136
2.02.02	Resultados de Exercícios Futuros	0	0
2.03	Part. de Acionistas Não Controladores	(1.280)	409
2.04	Patrimônio Líquido	1.393.688	183.045
2.04.01	Capital Social Realizado	91.748	52.524
2.04.02	Reservas de Capital	1.160.776	0
2.04.03	Reservas de Reavaliação	129.199	130.521
2.04.03.01	Ativos Próprios	129.199	130.521
2.04.03.02	Controladas/Coligadas e Equiparadas	0	0
2.04.04	Reservas de Lucro	0	0
2.04.04.01	Legal	0	0
2.04.04.02	Estatutária	0	0
2.04.04.03	Para Contingências	0	0
2.04.04.04	De Lucros a Realizar	0	0
2.04.04.05	Retenção de Lucros	0	0
2.04.04.06	Especial p/ Dividendos Não Distribuídos	0	0
2.04.04.07	Outras Reservas de Lucro	0	0
2.04.05	Lucros/Prejuízos Acumulados	11.965	0
2.04.06	Adiantamento para Futuro Aumento Capital	0	0

01.01 - IDENTIFICAÇÃO

1 - CÓDIGO CVM	2 - DENOMINAÇÃO SOCIAL	3 - CNPJ
02057-5	JBS S.A.	02.916.265/0001-60

07.01 - DEMONSTRAÇÃO DO RESULTADO CONSOLIDADO (Reais Mil)

1 - CÓDIGO	2 - DESCRIÇÃO	3 - 01/01/2007 a 31/03/2007	4 - 01/01/2007 a 31/03/2007	5 - 01/01/2006 a 31/03/2006	6 - 01/01/2006 a 31/03/2006
3.01	Receita Bruta de Vendas e/ou Serviços	1.202.373	1.202.373	959.350	959.350
3.02	Deduções da Receita Bruta	(116.235)	(116.235)	(73.239)	(73.239)
3.03	Receita Líquida de Vendas e/ou Serviços	1.086.138	1.086.138	886.111	886.111
3.04	Custo de Bens e/ou Serviços Vendidos	(828.495)	(828.495)	(681.667)	(681.667)
3.05	Resultado Bruto	257.643	257.643	204.444	204.444
3.06	Despesas/Receitas Operacionais	(228.008)	(228.008)	(142.933)	(142.933)
3.06.01	Com Vendas	(99.894)	(99.894)	(77.586)	(77.586)
3.06.02	Gerais e Administrativas	(20.567)	(20.567)	(23.157)	(23.157)
3.06.03	Financeiras	(56.983)	(56.983)	(42.190)	(42.190)
3.06.03.01	Receitas Financeiras	164.725	164.725	161.348	161.348
3.06.03.02	Despesas Financeiras	(221.708)	(221.708)	(203.538)	(203.538)
3.06.04	Outras Receitas Operacionais	0	0	0	0
3.06.05	Outras Despesas Operacionais	(50.564)	(50.564)	0	0
3.06.06	Resultado da Equivalência Patrimonial	0	0	0	0
3.07	Resultado Operacional	29.635	29.635	61.511	61.511
3.08	Resultado Não Operacional	60	60	129	129
3.08.01	Receitas	60	60	129	129
3.08.02	Despesas	0	0	0	0
3.09	Resultado Antes Tributação/Participações	29.695	29.695	61.640	61.640
3.10	Provisão para IR e Contribuição Social	(22.074)	(22.074)	(29.395)	(29.395)
3.11	IR Diferido	2.489	2.489	0	0
3.12	Participações/Contribuições Estatutárias	0	0	0	0
3.12.01	Participações	0	0	0	0
3.12.02	Contribuições	0	0	0	0
3.13	Reversão dos Juros sobre Capital Próprio	0	0	0	0
3.14	Part. de Acionistas Não Controladores	533	533	16	16
3.15	Lucro/Prejuízo do Período	10.643	10.643	32.261	32.261

01.01 - IDENTIFICAÇÃO

1 - CÓDIGO CVM 02057-5	2 - DENOMINAÇÃO SOCIAL JBS S.A.	3 - CNPJ 02.916.265/0001-60
---------------------------	------------------------------------	--------------------------------

07.01 - DEMONSTRAÇÃO DO RESULTADO CONSOLIDADO (Reais Mil)

1 - CÓDIGO	2 - DESCRIÇÃO	3 - 01/01/2007 a 31/03/2007	4 - 01/01/2007 a 31/03/2007	5 - 01/01/2006 a 31/03/2006	6 - 01/01/2006 a 31/03/2006
	NÚMERO AÇÕES, EX-TESOURARIA (Mil)	850.000	850.000	515.635	515.635
	LUCRO POR AÇÃO (Reais)	0,01252	0,01252	0,06257	0,06257
	PREJUÍZO POR AÇÃO (Reais)				

02057-5 JBS S.A.

02.916.265/0001-60

08.01 - COMENTÁRIO DO DESEMPENHO CONSOLIDADO NO TRIMESTRE

JBS S.A. registra Receita Líquida de R\$1,1 bilhões e Margem EBITDA de 14,4% no 1T07

São Paulo, 25 de abril de 2007 – A JBS S.A. (Bovespa: JBSS3), maior produtor e exportador de carne bovina da América Latina e terceiro maior produtor do mundo em termos de abate, anuncia hoje seus resultados do primeiro trimestre de 2007. As informações financeiras e operacionais a seguir são apresentadas em BR GAAP e em Reais (R\$). As demonstrações contábeis do trimestre findo em 31 de março de 2006, apresentadas para fins de comparabilidade, foram elaboradas desconsiderando a situação patrimonial e financeira e o resultado das operações da divisão de Higiene e Limpeza em função da cisão parcial ocorrida em 31 de dezembro de 2006, conforme descrito em nota explicativa. Por esse motivo, as referidas demonstrações contábeis estão sendo denominadas "Pro Forma", as quais não devem ser tomadas por base para fins de cálculo dos dividendos ou para quaisquer outros fins societários que não sejam o de proporcionar informações comparativas sobre o desempenho operacional da Companhia.

DESTAQUES DO PERÍODO

- Crescimento da receita líquida total da Companhia de 22,6%, totalizando R\$1,1 bilhões no 1T07, comparada a R\$886,1 milhões no 1T06;
- Crescimento das exportações e das vendas para o mercado doméstico de 24,8% e 19,6%, respectivamente. No 1T07 as exportações atingiram a marca de R\$626,0 milhões contra R\$501,5 milhões no 1T06. As vendas para o mercado doméstico registraram R\$460,2 milhões contra R\$384,6 milhões no 1T06;
- Crescimento do EBITDA de 28,4% no 1T07, totalizando R\$156,2 milhões. Para o período foi registrada uma margem EBITDA de 14,4%, comparada a 13,7% no mesmo período do ano anterior;
- O lucro líquido registrou um decréscimo de 67,0%, totalizando R\$10,6 milhões no 1T07, comparado a R\$32,3 milhões no 1T06, em função de despesas não recorrentes relacionadas ao processo de abertura de capital da Companhia no montante de R\$50,6 milhões;
- 58% das vendas líquidas do 1T07 foram exportadas para mais de 110 países em 5 diferentes continentes, sendo que nenhum país foi responsável individualmente por mais de 15% das exportações;

02057-5 JBS S.A.

02.916.265/0001-60

08.01 - COMENTÁRIO DO DESEMPENHO CONSOLIDADO NO TRIMESTRE

A JBS S.A.

- (OBS) Fundado em 1953, a JBS S.A. é o maior produtor e exportador de carne bovina da América Latina e o terceiro maior frigorífico do mundo em termos de capacidade de abate (22,6 mil cabeças/dia);
- (OBS) A Companhia vem registrando um crescimento anual médio de 29,5% nas vendas líquidas desde 1999, decorrentes da sua habilidade em aumentar a capacidade de abate e vendas tanto no mercado interno quanto externo;
- (OBS) No 1T07, a Companhia exportou 58% das suas vendas para mais de 110 países em 5 diferentes continentes, sendo que nenhum país é responsável individualmente por mais de 15% das exportações;
- (OBS) Crescimento contínuo das exportações tendo em vista a competitividade da indústria brasileira de carne e a qualidade dos seus produtos (aumento dos volumes e receitas de exportação de 35,9% e 24,8% com relação ao 1T06, respectivamente);
- (OBS) Margem de EBITDA de 14,4% no 1T07 e de 13,7% no 1T06;
- (OBS) Vantagens competitivas do grupo JBS incluem baixo custo de produção, excelente histórico relativo a questões sanitárias, instalações modernas e estrategicamente localizadas, alta capacidade de distribuição e liderança no Brasil e na Argentina, tanto no mercado doméstico quanto em exportação.

Atualmente, as unidades operacionais da Companhia estão dispostas da seguinte maneira:

- (OBS) 19 plantas de abate localizadas nos Estados do Acre, Goiás, Mato Grosso, Mato Grosso do Sul, Minas Gerais, Rondônia e São Paulo, sendo que 5 delas possuem também unidades produtoras de carne industrializada;
- (OBS) 5 plantas de abate localizadas em 3 províncias na Argentina (Buenos Aires, Entre Rios e Santa Fé), sendo que 4 delas possuem também unidades produtoras de carne industrializada;
- (OBS) 1 planta de carne em conserva localizada no Estado do Rio de Janeiro; e
- (OBS) 1 planta de vegetais em conserva no Estado de Minas Gerais.

A Companhia conta, ainda, com unidades de apoio logístico, que contribuem para a manutenção da sua baixa estrutura de custos:

- (OBS) 4 centros de distribuição, sendo 3 no Estado de São Paulo e 1 no Estado de Minas Gerais;
- (OBS) 1 pátio de contêineres localizado próximo ao porto de Santos, Estado de São Paulo; e

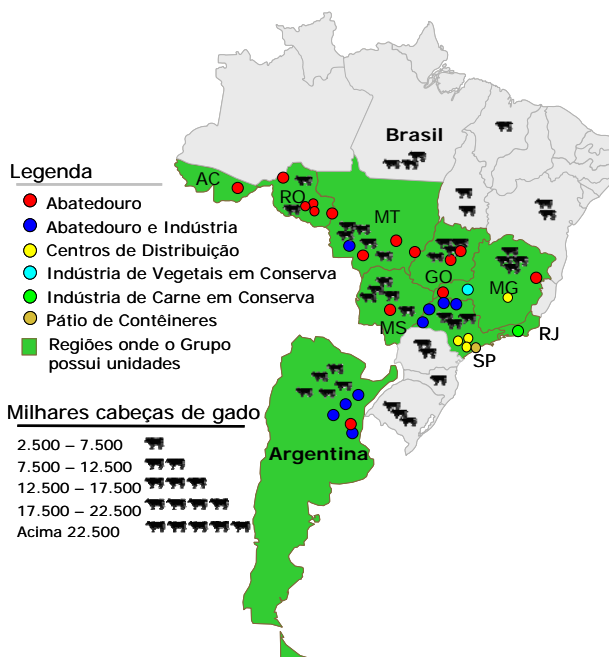
02057-5 JBS S.A.

02.916.265/0001-60

08.01 - COMENTÁRIO DO DESEMPENHO CONSOLIDADO NO TRIMESTRE

(JBS) subsidiárias no Chile, Egito, Estados Unidos, Inglaterra e Rússia, que são responsáveis pela distribuição e comercialização dos seus produtos em tais países.

O mapa abaixo indica a localização das unidades do grupo no Brasil e na Argentina, bem como a região em que estão situadas:



BREVE RESUMO DO PERÍODO

Durante o 1T07, a JBS S.A. deu continuidade ao seu crescimento e consolidação da liderança nos seus mercados de atuação. A Companhia apresentou um crescimento substancial na sua receita líquida, totalizando R\$1,1 bilhões no período, decorrentes da habilidade em aumentar sua capacidade de abate e vendas, tanto no mercado interno quanto no mercado externo, e melhorou o seu nível de rentabilidade, apresentando uma margem de EBITDA de 14,4%, comparada a 13,7% nos mesmo período do ano anterior.

Dentro de sua estratégia de expansão, aproveitando as oportunidades de consolidação do setor no mundo, bem como a abertura e o crescimento dos mercados internacionais, a JBS S.A., através de sua controlada Swift-Armour Argentina S.A., adquiriu, em janeiro de 2007, uma planta de abate em Berazategui, Buenos Aires, com capacidade de abate de aproximadamente 1.000 cabeças de gado por dia.

02057-5 JBS S.A.

02.916.265/0001-60

08.01 - COMENTÁRIO DO DESEMPENHO CONSOLIDADO NO TRIMESTRE

Ainda em janeiro de 2007, a Companhia adquiriu 100% das ações de emissão da empresa norte americana SB Holdings e suas subsidiárias, Tupman Thurlow, Astro Sales Internacional e Austral Foods, uma das maiores distribuidoras de produtos industrializados de carne bovina no mercado norte-americano e detentora das marcas "Hereford", "Manco Pride" e "Rip n' Ready". O valor da aquisição foi de US\$11,9 milhões.

Em 19 de março de 2007, a Companhia celebrou um contrato com o Sr. Jay Earl Link, industrial norte-americano com tradição no negócio de aperitivo de carne conhecido como *beef jerky*, com o objetivo de constituir uma *joint venture* detida igualmente por cada um dos sócios para produção, comercialização e distribuição de *beef jerky*.

A INDÚSTRIA DE CARNE BOVINA

Segundo o USDA, com uma estimativa de 187,7 milhões de cabeças de gado em 2007, o Brasil possui o maior rebanho de gado no mundo para fins comerciais e é o maior exportador de carne bovina do mundo. Nos últimos 15 anos, a indústria de carne bovina brasileira tem enfrentado um intenso processo de internacionalização e as suas exportações aumentaram de menos de 5% da produção no início dos anos 90 para aproximadamente 20,0% em 2006.

Isto ocorreu apesar do fato de o Brasil ter acesso a menos de 50,0% dos mercados mundiais de carne *in natura*, uma vez que o bloco do Pacífico (Estados Unidos, Canadá, México, Japão e Coréia do Sul) proíbe a importação de carne bovina *in natura* do país. As exportações brasileiras de carne bovina tiveram aumento de 25,7% em média de 2000 a 2006, como resultado:

- (JBS) Do aumento da produtividade no setor de carne bovina brasileiro e redução dos custos de produção;
- (JBS) Da expansão de campanhas de marketing e propaganda;
- (JBS) Do aumento do número de destinos das exportações; e
- (JBS) Da redução nas barreiras sanitárias e comerciais.

Apesar das restrições sanitárias e comerciais impostas pelos principais países importadores de carne bovina, espera-se que as exportações de carne bovina brasileira mantenham o ritmo de crescimento, tendo em vista:

- (JBS) Crescimento da demanda nos países desenvolvidos e em desenvolvimento;
- (JBS) Continuidade no processo de redução das barreiras sanitárias;
- (JBS) Redução do rebanho bovino na Rússia e, conseqüentemente, de sua capacidade de produção;
- (JBS) Redução dos subsídios aos criadores e exportadores de gado na União Européia o que vem afetando a sua produção e aumentando o seu déficit; e
- (JBS) Expectativa do início de importações de carne bovina pela China, dado o relevante crescimento no consumo nesse país.

02057-5 JBS S.A.

02.916.265/0001-60

08.01 - COMENTÁRIO DO DESEMPENHO CONSOLIDADO NO TRIMESTRE

MERCADO BRASILEIRO DE CARNE BOVINA

O Brasil oferece diversas vantagens competitivas na produção de carne bovina, as quais contribuem para a consolidação do país como o principal produtor e exportador do mundo. Dentre elas, destacam-se:

- (JBS) *Baixo custo de produção:* O Brasil possui um dos mais baixos custos de produção de carne bovina entre os maiores produtores mundiais;
- (JBS) *Alto potencial de crescimento da produção:* O Brasil possui atualmente o maior rebanho de gado comercial no mundo e grandes quantidades de terras disponíveis em áreas rurais, o que permite ampliar substancialmente a criação e a produção de carne bovina brasileira;
- (JBS) *Criação extensiva:* A criação de gado no Brasil é predominantemente extensiva. Diferentemente da maioria dos principais produtores mundiais de carne bovina (incluindo os Estados Unidos e os países da União Européia), o gado brasileiro alimenta-se de pastagem e/ou de ração de origem vegetal, o que é visto como um fator que elimina o risco de um surto de BSE no gado brasileiro. Além disso, a carne bovina produzida no Brasil é caracterizada por seu baixo teor de gordura e por não conter hormônios de crescimento, que são utilizados na criação do gado em outros países. Tais fatores são importantes no posicionamento de marketing da carne bovina brasileira, principalmente junto a alguns países desenvolvidos.
- (JBS) *Forte demanda do mercado doméstico:* O Brasil possui um amplo mercado doméstico de carne bovina, que, tradicionalmente, consome cerca de 80,0% de sua produção. Essa forte demanda no mercado interno permite otimizar a utilização e o processamento de cada carcaça, o que se acredita ser uma vantagem competitiva em relação a outros produtores mundiais de carne bovina.

02057-5 JBS S.A.

02.916.265/0001-60

08.01 - COMENTÁRIO DO DESEMPENHO CONSOLIDADO NO TRIMESTRE

ANÁLISE DOS RESULTADOS – 1T07

Principais Indicadores Consolidados

R\$ milhões	1T07	1T06	Var.%
Receita Operacional Líquida	1.086,1	886,1	22,6%
Mercado Doméstico	460,2	384,6	19,6%
Mercado Externo	626,0	501,5	24,8%
Lucro Bruto	257,6	204,4	26,0%
Margem Bruta	23,7%	23,1%	
Lucro Líquido*	10,6	32,3	-67,0%
Margem Líquida	1,0%	3,6%	
EBITDA	156,2	121,7	28,4%
Margem EBITDA	14,4%	13,7%	
Volume Vendido (mil toneladas)			
Mercado Externo	103,6	76,2	35,9%
Mercado Doméstico	189,2	167,9	12,7%
Total	292,7	244,1	19,9%

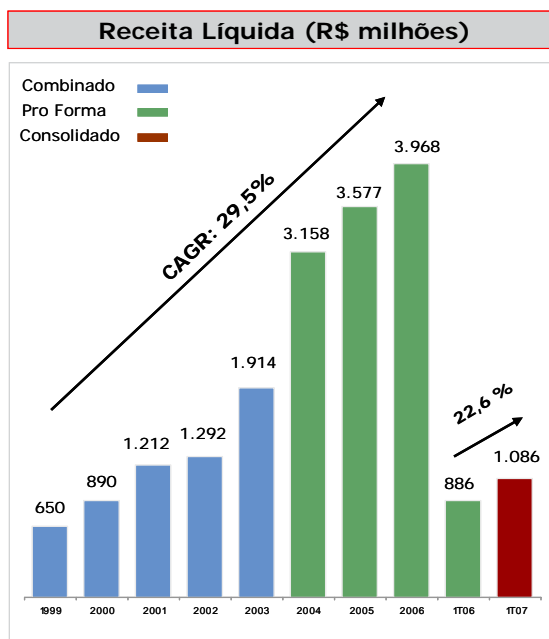
(*) O lucro líquido registrou um decréscimo de 67,0%, totalizando R\$10,6 milhões no 1T07, em função de despesas não recorrentes relacionadas ao processo de abertura de capital da Companhia no montante de R\$50,6 milhões.

02057-5 JBS S.A.

02.916.265/0001-60

08.01 - COMENTÁRIO DO DESEMPENHO CONSOLIDADO NO TRIMESTRE

Receita Operacional Líquida



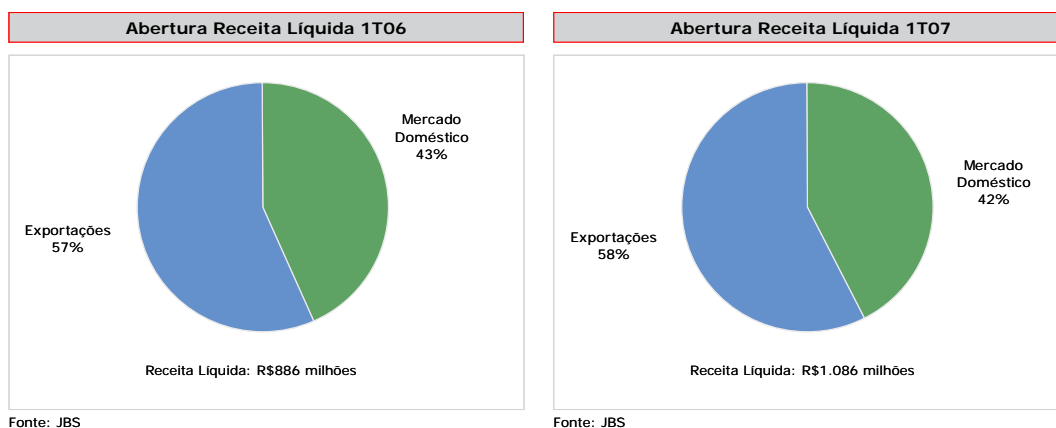
A receita operacional líquida de vendas aumentou 22,6%, passando de R\$886,1 milhões no 1T06 para R\$1,1 bilhões no 1T07, devido principalmente ao crescimento de 19,9% do volume total vendido e ao aumento do preço médio dos produtos em relação ao 1T06. A evolução do volume é resultado do positivo desempenho das exportações da Companhia, que apresentaram um crescimento de 35,9% no 1T07, e a um crescimento das vendas no mercado doméstico de 12,7% no 1T07 em relação ao mesmo período do ano anterior.

A participação das exportações sobre a receita líquida total da Companhia, passou de 57% no 1T06 para 58% no 1T07, enquanto o mercado doméstico foi responsável por 42% da receita líquida, contra 43% no mesmo período do ano anterior, conforme demonstra o gráfico abaixo.

02057-5 JBS S.A.

02.916.265/0001-60

08.01 - COMENTÁRIO DO DESEMPENHO CONSOLIDADO NO TRIMESTRE



Carnes Mercado Doméstico

Carnes Mercado Doméstico	1T07	1T06	Var. %
Receita Líquida (R\$ milhões)			
Carne In Natura	312,4	267,4	16,8%
Industrializado	67,3	53,8	25,2%
Outros	80,5	63,4	26,9%
TOTAL	460,2	384,6	19,6%
Volume (mil toneladas)			
Carne In Natura	138,5	122,6	12,9%
Industrializado	12,6	9,8	28,3%
Outros	38,1	35,5	7,4%
TOTAL	189,2	167,9	12,7%
Preços Médios (R\$/kg)			
Carne In Natura	2,26	2,18	3,4%
Industrializado	5,34	5,47	-2,4%
Outros	2,11	1,79	18,2%
TOTAL	2,43	2,29	6,2%

No 1T07, a JBS registrou uma receita líquida no mercado doméstico de R\$460,2 milhões, 19,6% superior ao montante apresentado no 1T06. Este resultado deve-se principalmente ao crescimento de 12,7% no volume total comercializado, o qual passou de 167,9 mil toneladas no 1T06 para 189,2 mil toneladas no 1T07, bem como ao aumento de 6,2% no preço médio de venda com relação ao 1T06.

02057-5 JBS S.A.

02.916.265/0001-60

08.01 - COMENTÁRIO DO DESEMPENHO CONSOLIDADO NO TRIMESTRE

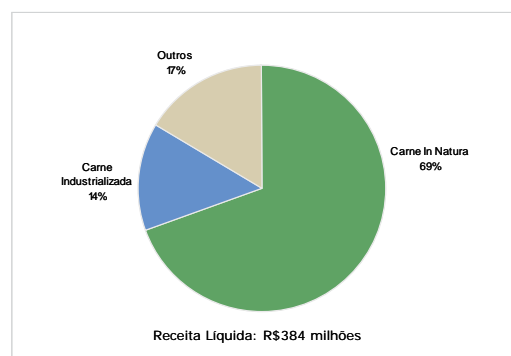
O volume de carne bovina in natura apresentou um crescimento de 12,9%, passando de 122,6 mil toneladas no 1T06 para 138,5 toneladas no 1T07. Este aumento deve-se principalmente a uma recuperação dos preços médios de venda de carne in natura no Brasil durante o período, os quais haviam sido impactados pelo surto de gripe aviária que ocorreu em vários países em 2006.

Os problemas com a gripe aviária resultaram em uma queda do consumo de frango no mercado internacional, reduzindo as exportações de frango do Brasil, que não tendo outra alternativa, colocou toda a produção destinada à exportação no mercado doméstico. Devido ao aumento da oferta, houve uma grande queda no preço do frango no mercado doméstico, pressionando outras fontes de proteína, como a carne bovina e suína, a acompanhar a redução.

A retomada das exportações de frango do Brasil reduziu a competição entre a carne de frango e a carne bovina in natura e resultou em uma recuperação dos preços médios de venda, com conseqüente aumento do volumes de carne bovina in natura comercializados no mercado doméstico.

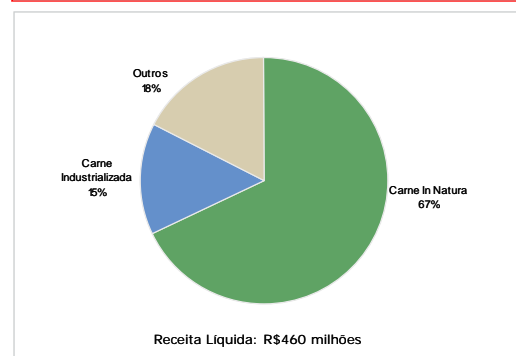
Já a carne bovina industrializada registrou um aumento no volume de vendas de 28,3%, passando de 9,8 mil toneladas no 1T06 para 12,6 mil toneladas no 1T07, o qual se deve principalmente ao lançamento de uma nova linha de pratos prontos no Brasil ocorrido ao final de 2006, a entrada da JBS no setor de *foodservice* através do fornecimento de produtos para restaurantes, além do aumento no consumo dos produtos da Companhia. Como conseqüência, verificou-se um aumento na participação de produtos industrializados sobre a receita líquida do mercado doméstico de 14% no 1T06 para 15% no 1T07. O preço médio apresentou um decréscimo de 2,4% no 1T07, principalmente em função do mix de produtos industrializados vendido durante o período.

Abertura Carnes Mercado Doméstico 1T06



Fonte: JBS

Abertura Carnes Mercado Doméstico 1T07



Fonte: JBS

02057-5 JBS S.A.

02.916.265/0001-60

08.01 - COMENTÁRIO DO DESEMPENHO CONSOLIDADO NO TRIMESTRE

Carnes Mercado Externo

Carnes Mercado Externo	1T07	1T06	Var. %
Receita Líquida (R\$ milhões)			
Carne In Natura	436,3	322,7	35,2%
Industrializado	189,7	178,9	6,1%
TOTAL	626,0	501,5	24,8%
Volume (mil toneladas)			
Carne In Natura	73,0	48,8	49,6%
Industrializado	30,5	27,4	11,6%
TOTAL	103,6	76,2	35,9%
Preços Médios (R\$/kg)			
Carne In Natura	5,97	6,61	-9,6%
Industrializado	6,21	6,54	-5,0%
TOTAL	6,04	6,58	-8,2%
Preços Médios (US\$/kg)			
Carne In Natura	2,83	3,01	-5,8%
Industrializado	2,95	2,97	-1,0%
TOTAL	2,87	3,00	-4,3%

Com relação ao mercado externo, no 1T07 a JBS registrou receitas líquidas de exportação de R\$626,0 milhões, contra R\$501,5 milhões registrados no 1T06, apresentando um crescimento de 24,8% comparado ao ano anterior, apesar do impacto negativo decorrente da valorização do Real em relação ao dólar ocorrido no período. O crescimento na receita é resultante do aumento no volume vendido durante o período, tanto de carne in natura como de produtos industrializados. Dentre os fatores que motivaram esses aumentos, destacam-se:

- (OBS) Crescimento das exportações para a União Européia, devido principalmente a redução dos subsídios aos criadores e exportadores de gado, o que vem afetando negativamente a sua produção e aumentando o seu déficit;
- (OBS) Aumento das exportações para a Rússia, devido a gradual redução do seu rebanho bovino e, conseqüentemente, de sua capacidade de produção;
- (OBS) Incremento dos volumes exportados para a África, principalmente para a Argélia e Egito, país no qual a Companhia possui uma subsidiária para comercialização e distribuição dos seus produtos;
- (OBS) Abertura de novos mercados na América Latina, bem como o crescimento das exportações para outros países deste continente;
- (OBS) Aumento das exportações para a Ásia (ex.: Hong Kong);

As expectativas para o mercado internacional de carne bovina são de que se mantenham positivas, tendo em vista (i) o crescimento da demanda nos países

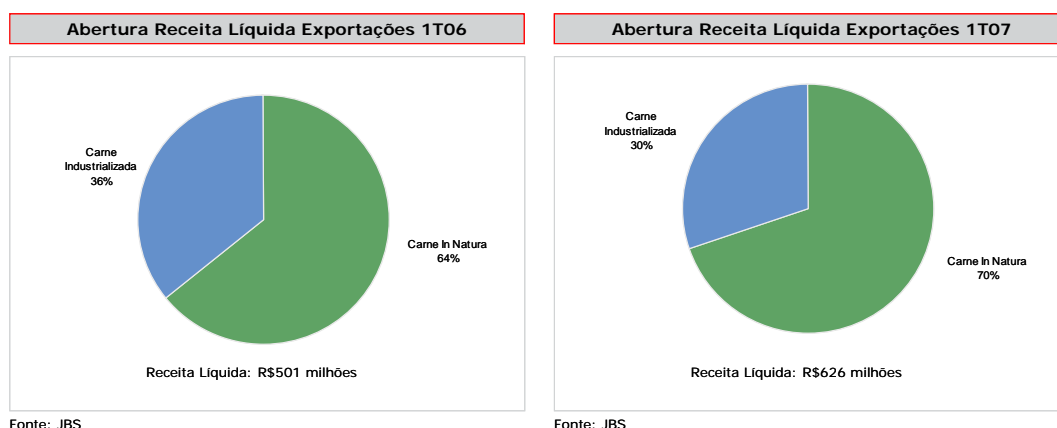
02057-5 JBS S.A.

02.916.265/0001-60

08.01 - COMENTÁRIO DO DESEMPENHO CONSOLIDADO NO TRIMESTRE

desenvolvidos e em desenvolvimento; (ii) a gradual redução das restrições sanitárias e econômicas impostas pelos principais países consumidores e importadores; (iii) a redução do rebanho bovino na Rússia e, conseqüentemente, de sua capacidade de produção, (iv) a redução dos subsídios aos criadores e exportadores de gado na União Européia, o que vem afetando a sua produção e aumentando a necessidade de importação; e (v) a expectativa do início de importações de carne bovina pela China, dado o relevante crescimento no consumo nesse país.

O preço médio das exportações em dólar apresentou um decréscimo de 4,3% no 1T07, principalmente em função do mix de produtos exportados durante o período, uma vez que a Companhia passou a exportar maiores volumes para a Europa Oriental e Oriente Médio. Em termos de mix de produtos vendidos pela Companhia no mercado internacional, verificou-se um aumento na participação de carne in natura sobre as receitas líquidas de exportação, passando de 64% no 1T06 para 70% no 1T07, em função do crescimento do volume comercializado durante o período.



Fonte: JBS

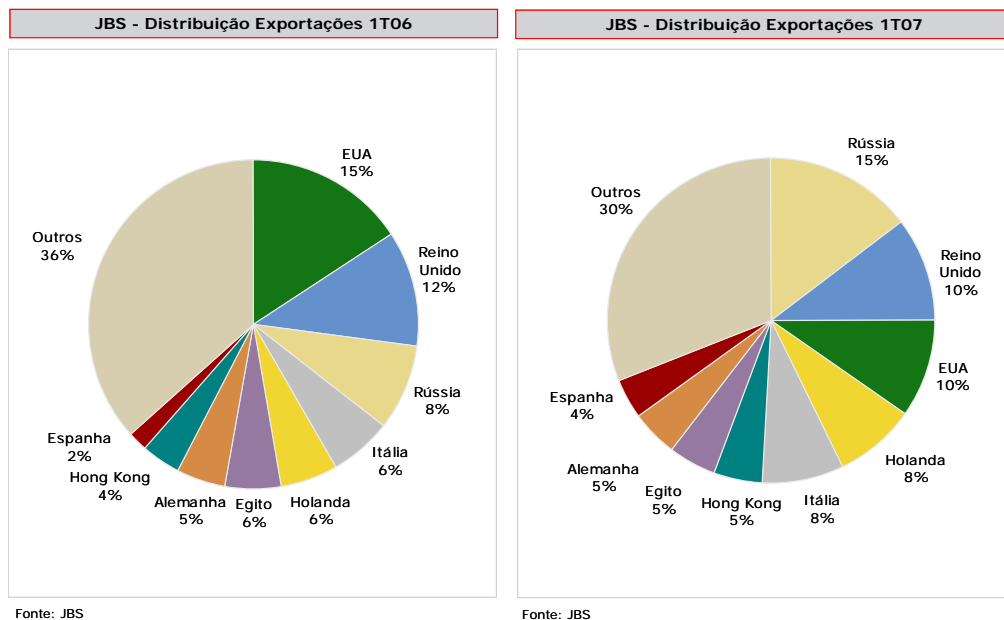
Fonte: JBS

No 1T07, a Europa permaneceu sendo o principal destino das exportações da JBS em função do aumento nos volumes exportados para este continente pelos fatores descritos acima.

02057-5 JBS S.A.

02.916.265/0001-60

08.01 - COMENTÁRIO DO DESEMPENHO CONSOLIDADO NO TRIMESTRE



Análise do Desempenho Operacional

R\$ milhões	1T07	V%	1T06	V%
Receita Líquida	1.086,1	100,0%	886,1	100,0%
Custo dos Produtos Vendidos	-828,5	-76,3%	-681,7	-76,9%
Lucro Bruto	257,6	23,7%	204,4	23,1%
Despesas com Vendas	-99,9	-9,2%	-77,6	-8,8%
Despesas Administrativas e Gerais	-20,6	-1,9%	-23,2	-2,6%
Resultado Financeiro	-57,0	-5,2%	-42,2	-4,8%
Despesas com Abertura de Capital	-50,6	-4,7%	0,0	0,0%
Lucro Operacional	29,6	2,7%	61,5	6,9%
Resultado não Operacional	0,1	0,0%	0,1	0,0%
Imposto de Renda e Contribuição Social	-19,6	-1,8%	-29,4	-3,3%
Participações Minoritárias	0,5	0,0%	0,0	0,0%
Lucro Líquido do Exercício	10,6	1,0%	32,3	3,6%

A receita operacional líquida de vendas aumentou 22,6%, passando de R\$886,1 milhões no 1T06 para R\$1,1 bilhões no 1T07, devido principalmente ao crescimento de 19,9% do volume total vendido e ao aumento de 2,2% no preço médio dos produtos com relação ao 1T06. A evolução do volume é resultado do positivo desempenho das exportações da Companhia, que apresentaram crescimento de 35,9% no 1T07, e a um

02057-5 JBS S.A.

02.916.265/0001-60

08.01 - COMENTÁRIO DO DESEMPENHO CONSOLIDADO NO TRIMESTRE

crescimento das vendas no mercado doméstico de 12,7% no 1T07 em relação ao mesmo período do ano anterior.

O custo dos produtos vendidos aumentou 21,5%, passando de R\$681,7 milhões no 1T06 para R\$828,5 milhões no 1T07, devido principalmente ao crescimento no volume de abate de gado e ao incremento dos volumes de carne bovina comercializados durante o período.

Como consequência do aumento de receita líquida em percentual superior ao aumento do custo dos produtos vendidos, o lucro bruto aumentou 26,0%, passando de R\$204,4 milhões no 1T06 para R\$257,6 milhões no 1T07. Com relação a margem bruta, a Companhia registrou um crescimento de 0,6 p.p., passando de 23,1% no 1T06 para 23,7% no 1T07.

As despesas administrativas registraram uma queda no percentual sobre a receita líquida da Companhia, passando de 2,6% no 1T06 para 1,9% no 1T07, em função do crescimento das receitas apresentado durante o período. As despesas com vendas passaram de R\$77,6 milhões no 1T06 para R\$99,9 milhões no 1T07 em função do aumento do volume vendido no período. Foram registradas, ainda, despesas não recorrentes no montante de R\$50,6 milhões relacionadas ao processo de abertura de capital da Companhia.

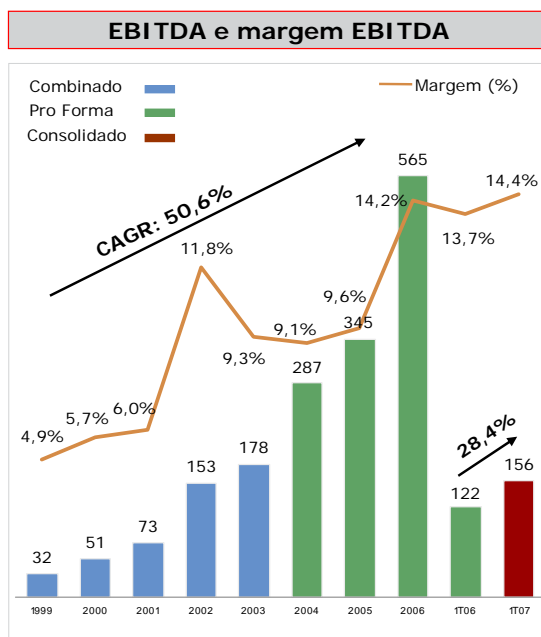
Diante dos fatores expostos acima, o lucro líquido da Companhia apresentou uma redução de 67,0%, passando de R\$32,3 milhões no 1T06 para R\$10,6 milhões no 1T07.

Com relação ao EBITDA (lucro antes dos impostos, juros, depreciações e amortizações), os ganhos de margem apresentados resultaram em um crescimento de 28,4%, passando de R\$121,7 milhões no 1T06 para R\$156,2 milhões no 1T07. A margem EBITDA da Companhia registrou um crescimento de 0,7 p.p., passando de 13,7% no 1T06 para 14,4% no 1T07.

02057-5 JBS S.A.

02.916.265/0001-60

08.01 - COMENTÁRIO DO DESEMPENHO CONSOLIDADO NO TRIMESTRE



Fonte: JBS

INVESTIMENTOS

O valor total dos nossos dispêndios de capital em bens, indústria e equipamentos, incluindo as aquisições, foi de R\$213,3 milhões durante o 1T07 e R\$15,2 milhões no 1T06.

No 1T07, os investimentos foram aplicados principalmente na continuidade dos projetos iniciados em 2006, os quais incluem:

- (JBS) Ampliação da unidade de carne industrializada da unidade em Andradina (SP), objetivando o aumento da capacidade produtiva de 30 toneladas por dia para 100 toneladas por dia;
- (JBS) Ampliação da capacidade de abate e desossa da unidade de Barra do Garça (MT), de 1.300 cabeças por dia para 2.500 cabeças por dia;
- (JBS) Ampliação da capacidade de abate e desossa da unidade de Campo Grande (MS), de 1.300 cabeças por dia para 3.000 cabeças por dia;
- (JBS) Ampliação da capacidade de abate e desossa da unidade de Vilhena (RO), de 900 cabeças por dia para 2.200 cabeças por dia;

02057-5 JBS S.A.

02.916.265/0001-60

08.01 - COMENTÁRIO DO DESEMPENHO CONSOLIDADO NO TRIMESTRE

- (JBS) Construção de uma unidade de produção de *Beef Jerky* em Santo Antônio da Posse (SP), atualmente em fase final de construção;
- (JBS) Ampliação da capacidade de abate e desossa da unidade de Barretos (SP) de 1.600 para 2.500 cabeças por dia;
- (JBS) Compra de novos caminhões para a transportadora;
- (JBS) Outros investimentos, tais como compra de novos equipamentos e manutenção das unidades produtoras.

ENDIVIDAMENTO

R\$ milhões	1T07	2006	Var. %
Curto Prazo	1.073,4	653,6	64,2%
Longo Prazo	1.869,0	2.040,0	-8,4%
Endividamento Bruto	2.942,4	2.693,6	9,2%
Disponibilidades	1.468,9	261,1	462,6%
Endividamento Líquido	1.473,5	2.432,5	-39,4%
Dívida Líquida/EBITDA	2,5x	4,3x	

A Companhia efetuou uma emissão externa de *Notes* (Reg. S) com vencimento em 2011 no valor total de US\$200,0 milhões em 6 de fevereiro de 2006 e US\$75,0 milhões em 14 de fevereiro de 2006, sobre os quais incidem uma taxa de juros anual de 9,375%, pagos trimestralmente.

Em 4 de agosto de 2006, a JBS efetuou uma emissão externa de *Notes* (144A/Reg. S) no montante de US\$300 milhões com vencimento em 2016, sobre os quais incidem uma taxa de juros anual de taxa de 10,50%, pagos semestralmente.

O crescimento nas disponibilidades refere-se a entrada dos recursos provenientes da oferta pública primária de 150.000.000 de ações de emissão da Companhia, iniciada em 28 de março de 2007, conforme descrita na página 15 deste.

02057-5 JBS S.A.

02.916.265/0001-60

08.01 - COMENTÁRIO DO DESEMPENHO CONSOLIDADO NO TRIMESTRE

EVENTOS RECENTES

Dentro de sua estratégia de expansão, aproveitando as oportunidades de consolidação do setor no mundo, bem como a abertura e o crescimento dos mercados internacionais, a JBS S.A., através de sua companhia Swift-Armour Argentina S.A., adquiriu, em janeiro de 2007, uma planta de abate em Berazategui, Buenos Aires, com capacidade de abate de aproximadamente 1.000 cabeças de gado por dia.

Ainda em janeiro de 2007, a Companhia adquiriu 100% das ações de emissão da empresa norte americana SB Holdings e suas subsidiárias, Tupman Thurlow, Astro Sales Internacional e Austral Foods, uma das maiores distribuidoras de produtos industrializados de carne bovina no mercado norte-americano e detentora das marcas "Hereford", "Manco Pride" e "Rip n' Ready". O valor da aquisição foi de US\$11,9 milhões. A receita líquida consolidada da SB Holdings em 2006 foi de US\$55,7 milhões.

Em 19 de março de 2007, a Companhia celebrou um contrato com o Sr. Jay Earl Link, industrial norte-americano com tradição no negócio de aperitivo de carne conhecido como *beef jerky*, com o objetivo de constituir uma *joint venture* detida igualmente por cada um dos sócios para produção, comercialização e distribuição de *beef jerky*. O investimento da JBS S.A., no valor de US\$10 milhões, se dará mediante a contribuição da sua unidade industrial de produção de *beef jerky*, localizada na Cidade de Santo Antônio da Posse, Estado de São Paulo, atualmente em fase final de construção. O sócio da Companhia fará um aporte de US\$10 milhões, sendo US\$4 milhões em dinheiro e US\$6 milhões mediante a contribuição para a *joint venture* duas plantas de *beef jerky* localizadas nos Estados Unidos da América. Está previsto que a *joint venture* obtenha linhas de crédito no valor de US\$30 milhões para financiar dispêndios de capital.

02057-5 JBS S.A.

02.916.265/0001-60

08.01 - COMENTÁRIO DO DESEMPENHO CONSOLIDADO NO TRIMESTRE

ABERTURA DE CAPITAL

No dia 28 de março de 2007, nos termos do disposto na Instrução da CVM n° 358, de 3 de janeiro de 2002, e no artigo 53 da Instrução CVM n° 400, de 29 de dezembro de 2003, a JBS S.A. iniciou uma oferta pública para distribuição primária e secundária de 200.000.000 de ações de emissão da Companhia, representativas de 23,5% do seu capital social, sendo 150.000.000 de ações distribuídas no âmbito da oferta primária e 50.000.000 de ações no âmbito da oferta secundária, admitidas à listagem na Bolsa de Valores de São Paulo (Bovespa) no segmento do Novo Mercado, sob o código "JBSS3", ao preço de R\$8,00 por ação, perfazendo o montante total de R\$1,6 bilhões.

A Companhia recebeu um total de recursos de R\$1,2 bilhões provenientes da emissão das ações objeto da oferta primária, antes da dedução das comissões e despesas. A maior parte dos recursos líquidos obtidos com a oferta primária será utilizada como reforço do caixa, de maneira a permitir investimentos de capital que visam a ampliação da sua capacidade produtiva, mediante: (i) a expansão da capacidade operacional das plantas de abate, através da aquisição de novos equipamentos e ampliação da área disponível; e (ii) aquisições de empresas, ou ativos, na indústria de carne bovina. A decisão quanto à utilização dos recursos para a expansão da capacidade operacional das plantas de abate ou para aquisições será tomada após a avaliação econômica e legal das oportunidades de aquisições ou investimentos de expansão que vierem a ser identificadas, de forma a agregar valor aos acionistas da Companhia. O restante dos recursos será destinado para o capital de giro.

Apesar da estratégia da JBS prever aquisições como forma de acelerar o seu crescimento, e os mercados de produção de carne bovina brasileiro e argentino serem fragmentados, oferecendo oportunidades de aquisições, não é possível prever quando uma aquisição irá ocorrer e quais os valores envolvidos em futuras aquisições. Serão divulgados ao mercado, na forma da legislação aplicável, qualquer aquisição que venha a ser realizada pela Companhia.

A tabela abaixo resume os percentuais estimados e aproximados das destinações que a Companhia pretende dar aos recursos líquidos provenientes da oferta primária:

Utilização dos Recursos	%
Investimentos de capital para expansão da capacidade operacional/aquisição de empresas e/ou plantas de abate	70%
Capital de Giro	30%

02057-5 JBS S.A.

02.916.265/0001-60

08.01 - COMENTÁRIO DO DESEMPENHO CONSOLIDADO NO TRIMESTRE

CONTATOS



Matriz

Avenida Marginal Direita do Tietê, 500
Cep: 05111-100 São Paulo – SP
Brasil
Tel: (5511) 3144-4000
Fax: (5511) 3144-4279
www.jbs.com.br

Sergio Longo

Diretor de Finanças e Relações com Investidores
Tel: (5511) 3144-4224
Email: sergiolongo@jbs.com.br

André Gustavo Menezes

Gerente de Relações com Investidores
Tel: (5511) 3144-4055
Email: ir@jbs.com.br

01.01 - IDENTIFICAÇÃO

1 - CÓDIGO CVM 02057-5	2 - DENOMINAÇÃO SOCIAL JBS S.A.	3 - CNPJ 02.916.265/0001-60
---------------------------	------------------------------------	--------------------------------

09.01 - PARTICIPAÇÕES EM SOCIEDADES CONTROLADAS E/OU COLIGADAS

1- ITEM	2 - RAZÃO SOCIAL DA CONTROLADA/COLIGADA	3 - CNPJ	4 - CLASSIFICAÇÃO	5 - % PARTICIPAÇÃO NO CAPITAL DA INVESTIDA	6 - % PATRIMÔNIO LÍQUIDO DA INVESTIDORA
7 - TIPO DE EMPRESA	8 - NÚMERO DE AÇÕES DETIDAS NO TRIMESTRE ATUAL (Mil)		9 - NÚMERO DE AÇÕES DETIDAS NO TRIMESTRE ANTERIOR (Mil)		
01	JBS EMBALAGENS METALICAS LTDA EMPRESA COMERCIAL, INDUSTRIAL E OUTRAS	04.109.847/0001-60	FECHADA CONTROLADA 9.902	99,00	2,93 9.902
02	MOURAN ALIMENTOS LTDA EMPRESA COMERCIAL, INDUSTRIAL E OUTRAS	08.199.996/0001-18	FECHADA CONTROLADA 84	70,00	-0,28 0
03	JBS HOLDING INTERNACIONAL S/A EMPRESA COMERCIAL, INDUSTRIAL E OUTRAS	07.566.299/0001-95	FECHADA CONTROLADA 391.459	100,00	22,49 282.009
04	BEEF SNACKS DO BRASIL IND COM ALIM LTDA EMPRESA COMERCIAL, INDUSTRIAL E OUTRAS	08.059.175/0001-86	FECHADA CONTROLADA 22.735	99,00	1,62 0
05	FRIBOI INVESTMENTS S.A EMPRESA COMERCIAL, INDUSTRIAL E OUTRAS	. . / -	FECHADA CONTROLADA 19.000	100,00	3,49 19.000
06	JBS GLOBAL A/S EMPRESA COMERCIAL, INDUSTRIAL E OUTRAS	. . / -	FECHADA CONTROLADA 200	100,00	5,10 200
07	SB HOLDINGS, INC EMPRESA COMERCIAL, INDUSTRIAL E OUTRAS	. . / -	FECHADA CONTROLADA 20	100,00	1,70 0

02057-5 JBS S.A.

02.916.265/0001-60

16.01 - OUTRAS INFORMAÇÕES QUE A COMPANHIA ENTENDA RELEVANTES

ACIONISTAS COM MAIS DE 5% DAS AÇÕES DE CADA ESPÉCIE E CLASSE - ITR

POSIÇÃO ACIONÁRIA DOS DETENTORES DE MAIS DE 5% DAS AÇÕES DE CADA ESPÉCIE E CLASSE DA COMPANHIA, ATÉ O NÍVEL DE PESSOA FÍSICA						
Companhia: JBS S.A.						Posição em [31/05/2007] (Em [Unidades] Ações)
Acionista	Ações Ordinárias		Ações Preferenciais		Total	
	Quantidade	%	Quantidade	%	Quantidade	%
J. & F. Participações Ltda.	560.002.836	65,88			560.002.836	65,88
ZMF Fundo de Investimento em Participações (FIP)	87.903.348	10,34			87.903.348	10,34
Ações em tesouraria						
Outros	202.093.816	23,78			202.093.816	23,78
Total	850.000.000	100			850.000.000	100

DISTRIBUIÇÃO DO CAPITAL SOCIAL DA PESSOA JURÍDICA (ACIONISTA DA COMPANHIA), ATÉ O NÍVEL DE PESSOA FÍSICA						
Denominação: J. & F. Participações Ltda.						Posição em [31/05/2007] (Em [Unidades] Ações / Cotas)
Acionista / Cotista	Ações Ords. / Cotas		Ações Prefs. / Cotas		Total	
	Quantidade	%	Quantidade	%	Quantidade	%
ZMF Participações Ltda.	115.500	6,27	184.500	10,03	300.000	8,13
WWMB Participações Ltda.	236.250	12,85	63.750	3,47	300.000	8,16
JJMB Participações Ltda.	236.250	12,85	63.750	3,47	300.000	8,16
JJBJ Participações Ltda.	115.500	6,27	184.500	10,03	300.000	8,13
VNMB Participações Ltda.	115.500	6,27	184.500	10,03	300.000	8,13
VVMB Participações Ltda.	115.500	6,27	184.500	10,03	300.000	8,13
VLBM Participações Ltda.	115.500	6,27	184.500	10,03	300.000	8,13
ZMF Fundo de Investimento em Participações (FIP)	789.102	42,91	789.102	42,91	1.578.204	42,91
Total	1.839.102	100	1.839.102	100	3.678.204	100

02057-5 JBS S.A.

02.916.265/0001-60

16.01 - OUTRAS INFORMAÇÕES QUE A COMPANHIA ENTENDA RELEVANTES

DISTRIBUIÇÃO DO CAPITAL SOCIAL DA PESSOA JURÍDICA (ACIONISTA DA COMPANHIA), ATÉ O NÍVEL DE PESSOA FÍSICA						
Denominação: ZMF Participações Ltda.					Posição em [31/05/2007] (Em [Unidades] Ações / Cotas)	
Acionista / Cotista	Ações Ords. / Cotas		Ações Prefs. / Cotas		Total	
	Quantidade	%	Quantidade	%	Quantidade	%
José Batista Sobrinho	72.234.989	100			72.234.989	100
Total	72.234.989	100			72.234.989	100

DISTRIBUIÇÃO DO CAPITAL SOCIAL DA PESSOA JURÍDICA (ACIONISTA DA COMPANHIA), ATÉ O NÍVEL DE PESSOA FÍSICA						
Denominação: WWMB Participações Ltda.					Posição em [31/05/2007] (Em [Unidades] Ações / Cotas)	
Acionista / Cotista	Ações Ords. / Cotas		Ações Prefs. / Cotas		Total	
	Quantidade	%	Quantidade	%	Quantidade	%
Wesley Mendonça Batista	72.234.009	100			72.234.009	100
Total	72.234.009	100			72.234.009	100

02057-5 JBS S.A.

02.916.265/0001-60

16.01 - OUTRAS INFORMAÇÕES QUE A COMPANHIA ENTENDA RELEVANTES

DISTRIBUIÇÃO DO CAPITAL SOCIAL DA PESSOA JURÍDICA (ACIONISTA DA COMPANHIA), ATÉ O NÍVEL DE PESSOA FÍSICA						
Denominação: JJMB Participações Ltda.					Posição em [31/05/2007] (Em [Unidades] Ações / Cotas)	
Acionista / Cotista	Ações Ords. / Cotas		Ações Prefs. / Cotas		Total	
	Quantidade	%	Quantidade	%	Quantidade	%
Joesley Mendonça Batista	72.234.009	100			72.234.009	100
Total	72.234.009	100			72.234.009	100

DISTRIBUIÇÃO DO CAPITAL SOCIAL DA PESSOA JURÍDICA (ACIONISTA DA COMPANHIA), ATÉ O NÍVEL DE PESSOA FÍSICA						
Denominação: JJBJ Participações Ltda.					Posição em [31/05/2007] (Em [Unidades] Ações / Cotas)	
Acionista / Cotista	Ações Ords. / Cotas		Ações Prefs. / Cotas		Total	
	Quantidade	%	Quantidade	%	Quantidade	%
José Batista Júnior	72.234.009	100			72.234.009	100
Total	72.234.009	100			72.234.009	100

02057-5 JBS S.A.

02.916.265/0001-60

16.01 - OUTRAS INFORMAÇÕES QUE A COMPANHIA ENTENDA RELEVANTES

DISTRIBUIÇÃO DO CAPITAL SOCIAL DA PESSOA JURÍDICA (ACIONISTA DA COMPANHIA), ATÉ O NÍVEL DE PESSOA FÍSICA						
Denominação: VNMB Participações Ltda.					Posição em [31/05/2007] (Em [Unidades] Ações / Cotas)	
Acionista / Cotista	Ações Ords. / Cotas		Ações Prefs. / Cotas		Total	
	Quantidade	%	Quantidade	%	Quantidade	%
Vanessa Mendonça Batista	72.234.009	100			72.234.009	100
Total	72.234.009	100			72.234.009	100

DISTRIBUIÇÃO DO CAPITAL SOCIAL DA PESSOA JURÍDICA (ACIONISTA DA COMPANHIA), ATÉ O NÍVEL DE PESSOA FÍSICA						
Denominação: VVMB Participações Ltda.					Posição em [31/05/2007] (Em [Unidades] Ações / Cotas)	
Acionista / Cotista	Ações Ords. / Cotas		Ações Prefs. / Cotas		Total	
	Quantidade	%	Quantidade	%	Quantidade	%
Vivianne Mendonça Batista	72.234.009	100			72.234.009	100
Total	72.234.009	100			72.234.009	100

02057-5 JBS S.A.

02.916.265/0001-60

16.01 - OUTRAS INFORMAÇÕES QUE A COMPANHIA ENTENDA RELEVANTES

DISTRIBUIÇÃO DO CAPITAL SOCIAL DA PESSOA JURÍDICA (ACIONISTA DA COMPANHIA), ATÉ O NÍVEL DE PESSOA FÍSICA						
Denominação: VLBM Participações Ltda.					Posição em [31/05/2007] (Em [Unidades] Ações / Cotas)	
Acionista / Cotista	Ações Ords. / Cotas		Ações Prefs. / Cotas		Total	
	Quantidade	%	Quantidade	%	Quantidade	%
Valére Batista Mendonça Ramos	72.234.009	100			72.234.009	100
Total	72.234.009	100			72.234.009	100

DISTRIBUIÇÃO DO CAPITAL SOCIAL DA PESSOA JURÍDICA (ACIONISTA DA COMPANHIA), ATÉ O NÍVEL DE PESSOA FÍSICA						
Denominação: ZMF Fundo de Investimento em Participações					Posição em [31/05/2007] (Em [Unidades] Ações / Cotas)	
Acionista / Cotista	Ações Ords. / Cotas		Ações Prefs. / Cotas		Total	
	Quantidade	%	Quantidade	%	Quantidade	%
Joesley Mendonça Batista	6	16,67			6	16,67
Wesley Mendonça Batista	6	16,67			6	16,67
José Batista Júnior	6	16,67			6	16,67
Vanessa Mendonça Batista	6	16,67			6	16,67
Valére Batista Mendonça Ramos	6	16,67			6	16,67
Vivianne Mendonça Batista	6	16,65			6	16,65
Total	36	100			36	100

02057-5 JBS S.A.

02.916.265/0001-60

16.01 - OUTRAS INFORMAÇÕES QUE A COMPANHIA ENTENDA RELEVANTES

POSIÇÃO DOS CONTROLADORES, ADMINISTRADORES E AÇÕES EM CIRCULAÇÃO

POSIÇÃO ACIONÁRIA CONSOLIDADA DOS CONTROLADORES E ADMINISTRADORES E AÇÕES EM CIRCULAÇÃO						
Posição em [31/05/2007]						
Acionista	Quantidade de Ações Ordinárias (Em Unidades)	%	Quantidade de Ações Preferenciais (Em Unidades)	%	Quantidade Total de Ações (Em Unidades)	%
Controlador	560.002.836	65,88			560.002.836	65,88
Administradores						
Conselho de Administração	16	0			16	0
Diretoria						
Conselho Fiscal						
Ações em Tesouraria						
Outros Acionistas	289.997.148	34,12			289.997.148	34,12
Total	850.000.000	100			850.000.000	100
Ações em Circulação	202.093.800	23,78			202.093.800	23,78

02057-5 JBS S.A.

02.916.265/0001-60

16.01 - OUTRAS INFORMAÇÕES QUE A COMPANHIA ENTENDA RELEVANTES

POSIÇÃO ACIONÁRIA CONSOLIDADA DOS CONTROLADORES E ADMINISTRADORES E AÇÕES EM CIRCULAÇÃO Posição em [31/05/2006] (12 meses atrás)						
Acionista	Quantidade de Ações Ordinárias (Em Unidades)	%	Quantidade de Ações Preferenciais (Em Unidades)	%	Quantidade Total de Ações (Em Unidades)	%
Controlador	284.057.494	55,09			284.057.494	55,09
Administradores						
Conselho de Administração						
Diretoria	226.946.191	44,01			226.946.191	44,01
Conselho Fiscal						
Ações em Tesouraria						
Outros Acionistas	4.631.555	0,90			4.631.555	0,90
Total	515.635.240	100			515.635.240	100
Ações em Circulação	0	0			0	0

OUTRAS INFORMAÇÕES RELEVANTES:

A Companhia está vinculada à arbitragem na Câmara de Arbitragem do Mercado, na forma estipulada em seu Estatuto Social, Capítulo VIII – Juízo Arbitral, Artigo 55.

02057-5 JBS S.A.

02.916.265/0001-60

17.01 - RELATÓRIO DA REVISÃO ESPECIAL - SEM RESSALVA

RELATÓRIO SOBRE REVISÃO ESPECIAL

Aos administradores e acionistas

JBS S.A.

São Paulo - SP

(Em Milhares de Reais)

- 1 Efetuamos uma revisão especial das informações trimestrais (ITR) da JBS S.A. e controladas, correspondentes ao trimestre findo em 31 de março de 2007, compreendendo o balanço patrimonial, a demonstração do resultado, o relatório de desempenho e as informações relevantes, elaboradas sob a responsabilidade de sua administração. Nossa responsabilidade é emitir relatório, sem expressar opinião, sobre essas informações contábeis. As demonstrações contábeis da controlada Swift Armour Sociedad Anónima Argentina referentes ao trimestre findo em 31 de março de 2007 foram revisadas por outros auditores independentes e o nosso relatório está fundamentado exclusivamente no relatório de revisão especial desses outros auditores.
- 2 Nossa revisão foi efetuada de acordo com as normas específicas estabelecidas pelo Instituto dos Auditores Independentes do Brasil – IBRACON, em conjunto com o Conselho Federal de Contabilidade, e consistiu, principalmente, de: a) indagação e discussão com os administradores responsáveis pelas áreas contábil, financeira e operacional da Companhia, quanto aos principais critérios adotados na elaboração das informações trimestrais e b) revisão das informações e dos eventos subseqüentes que tenham ou possam vir a ter efeitos relevantes sobre a situação financeira e das operações da Companhia individuais e consolidadas.
- 3 Baseados em nossa revisão especial, e no relatório de revisão especial dos outros auditores independentes na Swift Argentina, não temos conhecimento de nenhuma modificação relevante que deva ser feita nas informações trimestrais da JBS S.A., referidas no parágrafo 1, para que estejam de acordo com as práticas contábeis adotadas no Brasil, aplicadas de forma condizente com as normas expedidas pela Comissão de Valores Mobiliários, especificamente aplicáveis à elaboração das informações trimestrais.

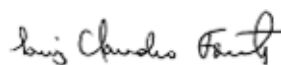
02057-5 JBS S.A.


02.916.265/0001-60

17.01 - RELATÓRIO DA REVISÃO ESPECIAL - SEM RESSALVA

4. Conforme descrito na nota explicativa nº 4, a Companhia encerrou o seu processo de oferta primária e secundária de venda de ações em 28 de março de 2007 e suas ações começaram a ser negociadas no novo mercado da Bovespa em 29 de março de 2007, sendo que a correspondente liquidação financeira ocorreu em 2 de abril de 2007. Esta oferta primária resultou na capitalização de R\$ 1.200.000 mil contabilizada em 28 de março de 2007 no grupo de disponibilidades, tendo como contrapartida as contas de capital e ágio na emissão de ações.

São Paulo, 24 de abril de 2007.



Terco Grant Thornton 
Auditores Independentes - S/S
CRC 2 SP 018.196/O-8

Luiz Cláudio Fontes
Sócio-contador
CRC 1 RJ-032.470/O-9 "T"-PR-"S"-SP

01.01 - IDENTIFICAÇÃO

1 - CÓDIGO CVM	2 - DENOMINAÇÃO SOCIAL	3 - CNPJ
02057-5	JBS S.A.	02.916.265/0001-60

CONTROLADA/COLIGADA

DENOMINAÇÃO SOCIAL
JBS EMBALAGENS METALICAS LTDA

18.01 - DEMONSTRAÇÃO DO RESULTADO DA CONTROLADA/COLIGADA (Reais Mil)

1 - CÓDIGO	2 - DESCRIÇÃO	3 - 01/01/2007 a 31/03/2007	4 - 01/01/2007 a 31/03/2007	5 - 01/01/2006 a 31/03/2006	6 - 01/01/2006 a 31/03/2006
3.01	Receita Bruta de Vendas e/ou Serviços	9.409	9.409	0	0
3.02	Deduções da Receita Bruta	(837)	(837)	0	0
3.03	Receita Líquida de Vendas e/ou Serviços	8.572	8.572	0	0
3.04	Custo de Bens e/ou Serviços Vendidos	(11.171)	(11.171)	0	0
3.05	Resultado Bruto	(2.599)	(2.599)	0	0
3.06	Despesas/Receitas Operacionais	3.053	3.053	(1.616)	(1.616)
3.06.01	Com Vendas	(21)	(21)	(11)	(11)
3.06.02	Gerais e Administrativas	0	0	(1.189)	(1.189)
3.06.03	Financeiras	3.074	3.074	(416)	(416)
3.06.03.01	Receitas Financeiras	3.764	3.764	0	0
3.06.03.02	Despesas Financeiras	(690)	(690)	(416)	(416)
3.06.04	Outras Receitas Operacionais	0	0	0	0
3.06.05	Outras Despesas Operacionais	0	0	0	0
3.06.06	Resultado da Equivalência Patrimonial	0	0	0	0
3.07	Resultado Operacional	454	454	(1.616)	(1.616)
3.08	Resultado Não Operacional	0	0	0	0
3.08.01	Receitas	0	0	0	0
3.08.02	Despesas	0	0	0	0
3.09	Resultado Antes Tributação/Participações	454	454	(1.616)	(1.616)
3.10	Provisão para IR e Contribuição Social	0	0	0	0
3.11	IR Diferido	0	0	0	0
3.12	Participações/Contribuições Estatutárias	0	0	0	0

01.01 - IDENTIFICAÇÃO

1 - CÓDIGO CVM 02057-5	2 - DENOMINAÇÃO SOCIAL JBS S.A.	3 - CNPJ 02.916.265/0001-60
---------------------------	------------------------------------	--------------------------------

CONTROLADA/COLIGADA

DENOMINAÇÃO SOCIAL JBS EMBALAGENS METALICAS LTDA

18.01 - DEMONSTRAÇÃO DO RESULTADO DA CONTROLADA/COLIGADA (Reais Mil)

1 - CÓDIGO	2 - DESCRIÇÃO	3 - 01/01/2007 a 31/03/2007	4 - 01/01/2007 a 31/03/2007	5 - 01/01/2006 a 31/03/2006	6 - 01/01/2006 a 31/03/2006
3.12.01	Participações	0	0	0	0
3.12.02	Contribuições	0	0	0	0
3.13	Reversão dos Juros sobre Capital Próprio	0	0	0	0
3.15	Lucro/Prejuízo do Período	454	454	(1.616)	(1.616)
	NÚMERO AÇÕES, EX-TESOURARIA (Mil)	9.902	9.902	9.902	9.902
	LUCRO POR AÇÃO (Reais)	0,04585	0,04585		
	PREJUÍZO POR AÇÃO (Reais)			(0,16320)	(0,16320)

02057-5 JBS S.A.

02.916.265/0001-60

18.02 - COMENTÁRIO DO DESEMPENHO DA CONTROLADA/COLIGADA

Controlada/Coligada : JBS EMBALAGENS METALICAS LTDA

Alimentos, industrialização de carnes bovinas e fabricação de embalagens metálicas.

Participação: 99,00 %

01.01 - IDENTIFICAÇÃO

1 - CÓDIGO CVM	2 - DENOMINAÇÃO SOCIAL	3 - CNPJ
02057-5	JBS S.A.	02.916.265/0001-60

CONTROLADA/COLIGADA

DENOMINAÇÃO SOCIAL
MOURAN ALIMENTOS LTDA

18.01 - DEMONSTRAÇÃO DO RESULTADO DA CONTROLADA/COLIGADA (Reais Mil)

1 - CÓDIGO	2 - DESCRIÇÃO	3 - 01/01/2007 a 31/03/2007	4 - 01/01/2007 a 31/03/2007	5 - 01/01/2006 a 31/03/2006	6 - 01/01/2006 a 31/03/2006
3.01	Receita Bruta de Vendas e/ou Serviços	10.721	10.721	0	0
3.02	Deduções da Receita Bruta	(74)	(74)	0	0
3.03	Receita Líquida de Vendas e/ou Serviços	10.647	10.647	0	0
3.04	Custo de Bens e/ou Serviços Vendidos	(10.725)	(10.725)	0	0
3.05	Resultado Bruto	(78)	(78)	0	0
3.06	Despesas/Receitas Operacionais	(1.711)	(1.711)	0	0
3.06.01	Com Vendas	(815)	(815)	0	0
3.06.02	Gerais e Administrativas	0	0	0	0
3.06.03	Financeiras	(896)	(896)	0	0
3.06.03.01	Receitas Financeiras	0	0	0	0
3.06.03.02	Despesas Financeiras	(896)	(896)	0	0
3.06.04	Outras Receitas Operacionais	0	0	0	0
3.06.05	Outras Despesas Operacionais	0	0	0	0
3.06.06	Resultado da Equivalência Patrimonial	0	0	0	0
3.07	Resultado Operacional	(1.789)	(1.789)	0	0
3.08	Resultado Não Operacional	0	0	0	0
3.08.01	Receitas	0	0	0	0
3.08.02	Despesas	0	0	0	0
3.09	Resultado Antes Tributação/Participações	(1.789)	(1.789)	0	0
3.10	Provisão para IR e Contribuição Social	0	0	0	0
3.11	IR Diferido	0	0	0	0
3.12	Participações/Contribuições Estatutárias	0	0	0	0

01.01 - IDENTIFICAÇÃO

1 - CÓDIGO CVM 02057-5	2 - DENOMINAÇÃO SOCIAL JBS S.A.	3 - CNPJ 02.916.265/0001-60
---------------------------	------------------------------------	--------------------------------

CONTROLADA/COLIGADA

DENOMINAÇÃO SOCIAL MOURAN ALIMENTOS LTDA

18.01 - DEMONSTRAÇÃO DO RESULTADO DA CONTROLADA/COLIGADA (Reais Mil)

1 - CÓDIGO	2 - DESCRIÇÃO	3 - 01/01/2007 a 31/03/2007	4 - 01/01/2007 a 31/03/2007	5 - 01/01/2006 a 31/03/2006	6 - 01/01/2006 a 31/03/2006
3.12.01	Participações	0	0	0	0
3.12.02	Contribuições	0	0	0	0
3.13	Reversão dos Juros sobre Capital Próprio	0	0	0	0
3.15	Lucro/Prejuízo do Período	(1.789)	(1.789)	0	0
	NÚMERO AÇÕES, EX-TESOURARIA (Mil)	84	84	0	0
	LUCRO POR AÇÃO (Reais)			0,00000	0,00000
	PREJUÍZO POR AÇÃO (Reais)	(21,29762)	(21,29762)		

02057-5 JBS S.A.

02.916.265/0001-60

18.02 - COMENTÁRIO DO DESEMPENHO DA CONTROLADA/COLIGADA

Controlada/Coligada : MOURAN ALIMENTOS LTDA

Alimentos: Frigorífico e fabricação de conservas. A descrição das suas atividades foi incluída de forma consolidada nas informações da controladora JBS S.A.

Participação: 70,00 %

01.01 - IDENTIFICAÇÃO

1 - CÓDIGO CVM	2 - DENOMINAÇÃO SOCIAL	3 - CNPJ
02057-5	JBS S.A.	02.916.265/0001-60

CONTROLADA/COLIGADA

DENOMINAÇÃO SOCIAL
JBS HOLDING INTERNACIONAL S/A

18.01 - DEMONSTRAÇÃO DO RESULTADO DA CONTROLADA/COLIGADA (Reais Mil)

1 - CÓDIGO	2 - DESCRIÇÃO	3 - 01/01/2007 a 31/03/2007	4 - 01/01/2007 a 31/03/2007	5 - 01/01/2006 a 31/03/2006	6 - 01/01/2006 a 31/03/2006
3.01	Receita Bruta de Vendas e/ou Serviços	94.453	94.453	108.740	108.740
3.02	Deduções da Receita Bruta	(15.135)	(15.135)	(10.405)	(10.405)
3.03	Receita Líquida de Vendas e/ou Serviços	79.318	79.318	98.335	98.335
3.04	Custo de Bens e/ou Serviços Vendidos	(72.017)	(72.017)	(87.249)	(87.249)
3.05	Resultado Bruto	7.301	7.301	11.086	11.086
3.06	Despesas/Receitas Operacionais	(32.742)	(32.742)	(39.226)	(39.226)
3.06.01	Com Vendas	(8.617)	(8.617)	(7.765)	(7.765)
3.06.02	Gerais e Administrativas	(3.270)	(3.270)	(7.151)	(7.151)
3.06.03	Financeiras	(20.855)	(20.855)	(24.310)	(24.310)
3.06.03.01	Receitas Financeiras	178	178	92	92
3.06.03.02	Despesas Financeiras	(21.033)	(21.033)	(24.402)	(24.402)
3.06.04	Outras Receitas Operacionais	0	0	0	0
3.06.05	Outras Despesas Operacionais	0	0	0	0
3.06.06	Resultado da Equivalência Patrimonial	0	0	0	0
3.07	Resultado Operacional	(25.441)	(25.441)	(28.140)	(28.140)
3.08	Resultado Não Operacional	0	0	309	309
3.08.01	Receitas	0	0	309	309
3.08.02	Despesas	0	0	0	0
3.09	Resultado Antes Tributação/Participações	(25.441)	(25.441)	(27.831)	(27.831)
3.10	Provisão para IR e Contribuição Social	0	0	0	0
3.11	IR Diferido	1.686	1.686	848	848
3.12	Participações/Contribuições Estatutárias	0	0	0	0

01.01 - IDENTIFICAÇÃO

1 - CÓDIGO CVM 02057-5	2 - DENOMINAÇÃO SOCIAL JBS S.A.	3 - CNPJ 02.916.265/0001-60
---------------------------	------------------------------------	--------------------------------

CONTROLADA/COLIGADA

DENOMINAÇÃO SOCIAL JBS HOLDING INTERNACIONAL S/A

18.01 - DEMONSTRAÇÃO DO RESULTADO DA CONTROLADA/COLIGADA (Reais Mil)

1 - CÓDIGO	2 - DESCRIÇÃO	3 - 01/01/2007 a 31/03/2007	4 - 01/01/2007 a 31/03/2007	5 - 01/01/2006 a 31/03/2006	6 - 01/01/2006 a 31/03/2006
3.12.01	Participações	0	0	0	0
3.12.02	Contribuições	0	0	0	0
3.13	Reversão dos Juros sobre Capital Próprio	0	0	0	0
3.15	Lucro/Prejuízo do Período	(23.755)	(23.755)	(26.983)	(26.983)
	NÚMERO AÇÕES, EX-TESOURARIA (Mil)	391.459	391.459	282.009	282.009
	LUCRO POR AÇÃO (Reais)				
	PREJUÍZO POR AÇÃO (Reais)	(0,06068)	(0,06068)	(0,09568)	(0,09568)

02057-5 JBS S.A.

02.916.265/0001-60

18.02 - COMENTÁRIO DO DESEMPENHO DA CONTROLADA/COLIGADA

Controlada/Coligada : JBS HOLDING INTERNACIONAL S/A

Sociedade de propósito específico: participação no capital social da Swift Armour S/A.

Participação: 99,99 %

02057-5 JBS S.A.

02.916.265/0001-60

18.02 - COMENTÁRIO DO DESEMPENHO DA CONTROLADA/COLIGADA

Controlada/Coligada : BEEF SNACKS DO BRASIL IND COM ALIM LTDA

Produção e exportação de alimentos tipo Snacks e Frigorífico

Participação: 99,00 %

01.01 - IDENTIFICAÇÃO

1 - CÓDIGO CVM	2 - DENOMINAÇÃO SOCIAL	3 - CNPJ
02057-5	JBS S.A.	02.916.265/0001-60

CONTROLADA/COLIGADA

DENOMINAÇÃO SOCIAL
FRIBOI INVESTMENTS S.A

18.01 - DEMONSTRAÇÃO DO RESULTADO DA CONTROLADA/COLIGADA (Reais Mil)

1 - CÓDIGO	2 - DESCRIÇÃO	3 - 01/01/2007 a 31/03/2007	4 - 01/01/2007 a 31/03/2007	5 - 01/01/2006 a 31/03/2006	6 - 01/01/2006 a 31/03/2006
3.01	Receita Bruta de Vendas e/ou Serviços	0	0	30.121	30.121
3.02	Deduções da Receita Bruta	0	0	0	0
3.03	Receita Líquida de Vendas e/ou Serviços	0	0	30.121	30.121
3.04	Custo de Bens e/ou Serviços Vendidos	0	0	(30.359)	(30.359)
3.05	Resultado Bruto	0	0	(238)	(238)
3.06	Despesas/Receitas Operacionais	3.709	3.709	2.373	2.373
3.06.01	Com Vendas	0	0	(52)	(52)
3.06.02	Gerais e Administrativas	(142)	(142)	(566)	(566)
3.06.03	Financeiras	3.851	3.851	2.991	2.991
3.06.03.01	Receitas Financeiras	20.046	20.046	16.500	16.500
3.06.03.02	Despesas Financeiras	(16.195)	(16.195)	(13.509)	(13.509)
3.06.04	Outras Receitas Operacionais	0	0	0	0
3.06.05	Outras Despesas Operacionais	0	0	0	0
3.06.06	Resultado da Equivalência Patrimonial	0	0	0	0
3.07	Resultado Operacional	3.709	3.709	2.135	2.135
3.08	Resultado Não Operacional	0	0	0	0
3.08.01	Receitas	0	0	0	0
3.08.02	Despesas	0	0	0	0
3.09	Resultado Antes Tributação/Participações	3.709	3.709	2.135	2.135
3.10	Provisão para IR e Contribuição Social	0	0	0	0
3.11	IR Diferido	0	0	0	0
3.12	Participações/Contribuições Estatutárias	0	0	0	0

01.01 - IDENTIFICAÇÃO

1 - CÓDIGO CVM 02057-5	2 - DENOMINAÇÃO SOCIAL JBS S.A.	3 - CNPJ 02.916.265/0001-60
---------------------------	------------------------------------	--------------------------------

CONTROLADA/COLIGADA

DENOMINAÇÃO SOCIAL FRIBOI INVESTMENTS S.A
--

18.01 - DEMONSTRAÇÃO DO RESULTADO DA CONTROLADA/COLIGADA (Reais Mil)

1 - CÓDIGO	2 - DESCRIÇÃO	3 - 01/01/2007 a 31/03/2007	4 - 01/01/2007 a 31/03/2007	5 - 01/01/2006 a 31/03/2006	6 - 01/01/2006 a 31/03/2006
3.12.01	Participações	0	0	0	0
3.12.02	Contribuições	0	0	0	0
3.13	Reversão dos Juros sobre Capital Próprio	0	0	0	0
3.15	Lucro/Prejuízo do Período	3.709	3.709	2.135	2.135
	NÚMERO AÇÕES, EX-TESOURARIA (Mil)	19.000	19.000	19.000	19.000
	LUCRO POR AÇÃO (Reais)	0,19521	0,19521	0,11237	0,11237
	PREJUÍZO POR AÇÃO (Reais)				

02057-5 JBS S.A.

02.916.265/0001-60

18.02 - COMENTÁRIO DO DESEMPENHO DA CONTROLADA/COLIGADA

Controlada/Coligada : FRIBOI INVESTMENTS S.A

Sociedade de investimentos: investimentos em todas as formalidades permitidas em lei.

Participação: 100,00 %

01.01 - IDENTIFICAÇÃO

1 - CÓDIGO CVM	2 - DENOMINAÇÃO SOCIAL	3 - CNPJ
02057-5	JBS S.A.	02.916.265/0001-60

CONTROLADA/COLIGADA

DENOMINAÇÃO SOCIAL
JBS GLOBAL A/S

18.01 - DEMONSTRAÇÃO DO RESULTADO DA CONTROLADA/COLIGADA (Reais Mil)

1 - CÓDIGO	2 - DESCRIÇÃO	3 - 01/01/2007 a 31/03/2007	4 - 01/01/2007 a 31/03/2007	5 - 01/01/2006 a 31/03/2006	6 - 01/01/2006 a 31/03/2006
3.01	Receita Bruta de Vendas e/ou Serviços	37.974	37.974	0	0
3.02	Deduções da Receita Bruta	(20)	(20)	0	0
3.03	Receita Líquida de Vendas e/ou Serviços	37.954	37.954	0	0
3.04	Custo de Bens e/ou Serviços Vendidos	(36.229)	(36.229)	0	0
3.05	Resultado Bruto	1.725	1.725	0	0
3.06	Despesas/Receitas Operacionais	(2.960)	(2.960)	0	0
3.06.01	Com Vendas	(26)	(26)	0	0
3.06.02	Gerais e Administrativas	(968)	(968)	0	0
3.06.03	Financeiras	(1.966)	(1.966)	0	0
3.06.03.01	Receitas Financeiras	82	82	0	0
3.06.03.02	Despesas Financeiras	(2.048)	(2.048)	0	0
3.06.04	Outras Receitas Operacionais	0	0	0	0
3.06.05	Outras Despesas Operacionais	0	0	0	0
3.06.06	Resultado da Equivalência Patrimonial	0	0	0	0
3.07	Resultado Operacional	(1.235)	(1.235)	0	0
3.08	Resultado Não Operacional	(8)	(8)	0	0
3.08.01	Receitas	0	0	0	0
3.08.02	Despesas	(8)	(8)	0	0
3.09	Resultado Antes Tributação/Participações	(1.243)	(1.243)	0	0
3.10	Provisão para IR e Contribuição Social	0	0	0	0
3.11	IR Diferido	0	0	0	0
3.12	Participações/Contribuições Estatutárias	0	0	0	0

01.01 - IDENTIFICAÇÃO

1 - CÓDIGO CVM 02057-5	2 - DENOMINAÇÃO SOCIAL JBS S.A.	3 - CNPJ 02.916.265/0001-60
---------------------------	------------------------------------	--------------------------------

CONTROLADA/COLIGADA

DENOMINAÇÃO SOCIAL JBS GLOBAL A/S

18.01 - DEMONSTRAÇÃO DO RESULTADO DA CONTROLADA/COLIGADA (Reais Mil)

1 - CÓDIGO	2 - DESCRIÇÃO	3 - 01/01/2007 a 31/03/2007	4 - 01/01/2007 a 31/03/2007	5 - 01/01/2006 a 31/03/2006	6 - 01/01/2006 a 31/03/2006
3.12.01	Participações	0	0	0	0
3.12.02	Contribuições	0	0	0	0
3.13	Reversão dos Juros sobre Capital Próprio	0	0	0	0
3.15	Lucro/Prejuízo do Período	(1.243)	(1.243)	0	0
	NÚMERO AÇÕES, EX-TESOURARIA (Mil)	200	200	200	200
	LUCRO POR AÇÃO (Reais)			0,00000	0,00000
	PREJUÍZO POR AÇÃO (Reais)	(6,21500)	(6,21500)		

02057-5 JBS S.A.

02.916.265/0001-60

18.02 - COMENTÁRIO DO DESEMPENHO DA CONTROLADA/COLIGADA

Controlada/Coligada : JBS GLOBAL A/S

Participação societária em outras empresas e outros negócios

Participação: 100,00 %

01.01 - IDENTIFICAÇÃO

1 - CÓDIGO CVM	2 - DENOMINAÇÃO SOCIAL	3 - CNPJ
02057-5	JBS S.A.	02.916.265/0001-60

CONTROLADA/COLIGADA

DENOMINAÇÃO SOCIAL
SB HOLDINGS, INC

18.01 - DEMONSTRAÇÃO DO RESULTADO DA CONTROLADA/COLIGADA (Reais Mil)

1 - CÓDIGO	2 - DESCRIÇÃO	3 - 01/01/2007 a 31/03/2007	4 - 01/01/2007 a 31/03/2007	5 - 01/01/2006 a 31/03/2006	6 - 01/01/2006 a 31/03/2006
3.01	Receita Bruta de Vendas e/ou Serviços	31.957	31.957	0	0
3.02	Deduções da Receita Bruta	0	0	0	0
3.03	Receita Líquida de Vendas e/ou Serviços	31.957	31.957	0	0
3.04	Custo de Bens e/ou Serviços Vendidos	(28.307)	(28.307)	0	0
3.05	Resultado Bruto	3.650	3.650	0	0
3.06	Despesas/Receitas Operacionais	(3.010)	(3.010)	0	0
3.06.01	Com Vendas	(1.342)	(1.342)	0	0
3.06.02	Gerais e Administrativas	(1.334)	(1.334)	0	0
3.06.03	Financeiras	(334)	(334)	0	0
3.06.03.01	Receitas Financeiras	0	0	0	0
3.06.03.02	Despesas Financeiras	(334)	(334)	0	0
3.06.04	Outras Receitas Operacionais	0	0	0	0
3.06.05	Outras Despesas Operacionais	0	0	0	0
3.06.06	Resultado da Equivalência Patrimonial	0	0	0	0
3.07	Resultado Operacional	640	640	0	0
3.08	Resultado Não Operacional	0	0	0	0
3.08.01	Receitas	0	0	0	0
3.08.02	Despesas	0	0	0	0
3.09	Resultado Antes Tributação/Participações	640	640	0	0
3.10	Provisão para IR e Contribuição Social	(260)	(260)	0	0
3.11	IR Diferido	0	0	0	0
3.12	Participações/Contribuições Estatutárias	0	0	0	0

01.01 - IDENTIFICAÇÃO

1 - CÓDIGO CVM 02057-5	2 - DENOMINAÇÃO SOCIAL JBS S.A.	3 - CNPJ 02.916.265/0001-60
---------------------------	------------------------------------	--------------------------------

CONTROLADA/COLIGADA

DENOMINAÇÃO SOCIAL SB HOLDINGS, INC
--

18.01 - DEMONSTRAÇÃO DO RESULTADO DA CONTROLADA/COLIGADA (Reais Mil)

1 - CÓDIGO	2 - DESCRIÇÃO	3 - 01/01/2007 a 31/03/2007	4 - 01/01/2007 a 31/03/2007	5 - 01/01/2006 a 31/03/2006	6 - 01/01/2006 a 31/03/2006
3.12.01	Participações	0	0	0	0
3.12.02	Contribuições	0	0	0	0
3.13	Reversão dos Juros sobre Capital Próprio	0	0	0	0
3.15	Lucro/Prejuízo do Período	380	380	0	0
	NÚMERO AÇÕES, EX-TESOURARIA (Mil)	20	20	0	0
	LUCRO POR AÇÃO (Reais)	19,00000	19,00000	0,00000	0,00000
	PREJUÍZO POR AÇÃO (Reais)				

02057-5 JBS S.A.

02.916.265/0001-60

18.02 - COMENTÁRIO DO DESEMPENHO DA CONTROLADA/COLIGADA

Controlada/Coligada : SB HOLDINGS, INC

Comercial:

Participação: 100,00 %

02057-5 JBS S.A.

02.916.265/0001-60

19.01 - DESCRIÇÃO DAS INFORMAÇÕES ALTERADAS

Inclusão de outras informações que a companhia entende relevantes.

01.01 - IDENTIFICAÇÃO

1 - CÓDIGO CVM 02057-5	2 - DENOMINAÇÃO SOCIAL JBS S.A.	3 - CNPJ 02.916.265/0001-60
---------------------------	------------------------------------	--------------------------------

ÍNDICE

GRUPO	QUADRO	DESCRIÇÃO	PÁGINA
01	01	IDENTIFICAÇÃO	1
01	02	SEDE	1
01	03	DIRETOR DE RELAÇÕES COM INVESTIDORES (Endereço para Correspondência com a Companhia)	1
01	04	REFERÊNCIA DO ITR	1
01	05	COMPOSIÇÃO DO CAPITAL SOCIAL	2
01	06	CARACTERÍSTICAS DA EMPRESA	2
01	07	SOCIEDADES NÃO INCLuíDAS NAS DEMONSTRAÇÕES FINANCEIRAS CONSOLIDADAS	2
01	08	PROVENTOS EM DINHEIRO	2
01	09	CAPITAL SOCIAL SUBSCRITO E ALTERAÇÕES NO EXERCÍCIO SOCIAL EM CURSO	3
01	10	DIRETOR DE RELAÇÕES COM INVESTIDORES	3
02	01	BALANÇO PATRIMONIAL ATIVO	4
02	02	BALANÇO PATRIMONIAL PASSIVO	5
03	01	DEMONSTRAÇÃO DO RESULTADO	6
04	01	NOTAS EXPLICATIVAS	8
05	01	COMENTÁRIO DO DESEMPENHO DA COMPANHIA NO TRIMESTRE	31
06	01	BALANÇO PATRIMONIAL ATIVO CONSOLIDADO	33
06	02	BALANÇO PATRIMONIAL PASSIVO CONSOLIDADO	34
07	01	DEMONSTRAÇÃO DO RESULTADO CONSOLIDADO	35
08	01	COMENTÁRIO DO DESEMPENHO CONSOLIDADO NO TRIMESTRE	37
09	01	PARTICIPAÇÃO EM SOCIEDADES CONTROLADAS E/OU COLIGADAS	55
16	01	OUTRAS INFORMAÇÕES QUE A COMPANHIA ENTENDA RELEVANTES	56
17	01	RELATÓRIO DA REVISÃO ESPECIAL	63
		JBS EMBALAGENS METALICAS LTDA	
18	01	DEMONSTRAÇÃO DO RESULTADO DA CONTROLADA/COLIGADA	65
18	02	COMENTÁRIO DO DESEMPENHO DA CONTROLADA/COLIGADA	67
		MOURAN ALIMENTOS LTDA	
18	01	DEMONSTRAÇÃO DO RESULTADO DA CONTROLADA/COLIGADA	68
18	02	COMENTÁRIO DO DESEMPENHO DA CONTROLADA/COLIGADA	70
		JBS HOLDING INTERNACIONAL S/A	
18	01	DEMONSTRAÇÃO DO RESULTADO DA CONTROLADA/COLIGADA	71
18	02	COMENTÁRIO DO DESEMPENHO DA CONTROLADA/COLIGADA	73
		BEEF SNACKS DO BRASIL IND COM ALIM LTDA	
18	02	COMENTÁRIO DO DESEMPENHO DA CONTROLADA/COLIGADA	74
		FRIBOI INVESTMENTS S.A	
18	01	DEMONSTRAÇÃO DO RESULTADO DA CONTROLADA/COLIGADA	75
18	02	COMENTÁRIO DO DESEMPENHO DA CONTROLADA/COLIGADA	77
		JBS GLOBAL A/S	
18	01	DEMONSTRAÇÃO DO RESULTADO DA CONTROLADA/COLIGADA	78
18	02	COMENTÁRIO DO DESEMPENHO DA CONTROLADA/COLIGADA	80
		SB HOLDINGS, INC	
18	01	DEMONSTRAÇÃO DO RESULTADO DA CONTROLADA/COLIGADA	81

01.01 - IDENTIFICAÇÃO

1 - CÓDIGO CVM 02057-5	2 - DENOMINAÇÃO SOCIAL JBS S.A.	3 - CNPJ 02.916.265/0001-60
---------------------------	------------------------------------	--------------------------------

ÍNDICE

GRUPO	QUADRO	DESCRIÇÃO	PÁGINA
18	02	COMENTÁRIO DO DESEMPENHO DA CONTROLADA/COLIGADA	83
19	01	DESCRIÇÃO DAS INFORMAÇÕES ALTERADAS	84