

O REGISTRO NA CVM NÃO IMPLICA QUALQUER APRECIÇÃO SOBRE A COMPANHIA, SENDO OS SEUS ADMINISTRADORES RESPONSÁVEIS PELA VERACIDADE DAS INFORMAÇÕES PRESTADAS.

01.01 - IDENTIFICAÇÃO

1 - CÓDIGO CVM 02057-5	2 - DENOMINAÇÃO SOCIAL JBS S.A.	3 - CNPJ 02.916.265/0001-60
4 - NIRE 35.300.330.587		

01.02 - SEDE

1 - ENDEREÇO COMPLETO Av. Brig. Faria Lima, 2.391, 2º Andar		2 - BAIRRO OU DISTRITO Jd. Paulistano	
3 - CEP 01452-000	4 - MUNICÍPIO São Paulo		5 - UF SP
6 - DDD 11	7 - TELEFONE 3144-4224	8 - TELEFONE -	9 - TELEFONE -
10 - TELEX	11 - DDD 11	12 - FAX 3144-4279	13 - FAX -
14 - FAX -			
15 - E-MAIL ir@jbs.com.br			

01.03 - DIRETOR DE RELAÇÕES COM INVESTIDORES (Endereço para Correspondência com a Companhia)

1 - NOME Sérgio Longo			
2 - ENDEREÇO COMPLETO Av. Brig. Faria Lima, 2.391, 2º Andar		3 - BAIRRO OU DISTRITO Jd. Paulistano	
4 - CEP 01452-000	5 - MUNICÍPIO São Paulo		6 - UF SP
7 - DDD 11	8 - TELEFONE 3144-4224	9 - TELEFONE -	10 - TELEFONE -
11 - TELEX	12 - DDD 11	13 - FAX 3144-4279	14 - FAX -
15 - FAX -			
16 - E-MAIL sergiolongo@jbs.com.br			

01.04 - REFERÊNCIA / AUDITOR

EXERCÍCIO SOCIAL EM CURSO		TRIMESTRE ATUAL			TRIMESTRE ANTERIOR		
1 - INÍCIO	2 - TÉRMINO	3 - NÚMERO	4 - INÍCIO	5 - TÉRMINO	6 - NÚMERO	7 - INÍCIO	8 - TÉRMINO
01/01/2007	31/12/2007	2	01/04/2007	30/06/2007	1	01/01/2007	31/03/2007
9 - NOME/RAZÃO SOCIAL DO AUDITOR Terco Grant Thornton Auditores Independentes					10 - CÓDIGO CVM 00635-1		
11 - NOME DO RESPONSÁVEL TÉCNICO Luiz Cláudio Fontes					12 - CPF DO RESP. TÉCNICO 331.194.577-87		

01.01 - IDENTIFICAÇÃO

1 - CÓDIGO CVM 02057-5	2 - DENOMINAÇÃO SOCIAL JBS S.A.	3 - CNPJ 02.916.265/0001-60
---------------------------	------------------------------------	--------------------------------

01.05 - COMPOSIÇÃO DO CAPITAL SOCIAL

Número de Ações (Mil)	1 - TRIMESTRE ATUAL 30/06/2007	2 - TRIMESTRE ANTERIOR 31/03/2007	3 - IGUAL TRIMESTRE EX. ANTERIOR 30/06/2006
Do Capital Integralizado			
1 - Ordinárias	850.000	850.000	515.635
2 - Preferenciais	0	0	0
3 - Total	850.000	850.000	515.635
Em Tesouraria			
4 - Ordinárias	0	0	0
5 - Preferenciais	0	0	0
6 - Total	0	0	0

01.06 - CARACTERÍSTICAS DA EMPRESA

1 - TIPO DE EMPRESA Empresa Comercial, Industrial e Outras
2 - TIPO DE SITUAÇÃO Operacional
3 - NATUREZA DO CONTROLE ACIONÁRIO Privada Nacional
4 - CÓDIGO ATIVIDADE 1220 - Alimentos
5 - ATIVIDADE PRINCIPAL Exploração do ramo de abatedouro e frigorificação de bovinos, industrialização de carnes, conservas, gorduras, rações e produtos derivados.
6 - TIPO DE CONSOLIDADO Total
7 - TIPO DO RELATÓRIO DOS AUDITORES Sem Ressalva

01.07 - SOCIEDADES NÃO INCLUÍDAS NAS DEMONSTRAÇÕES FINANCEIRAS CONSOLIDADAS

1 - ITEM	2 - CNPJ	3 - DENOMINAÇÃO SOCIAL
----------	----------	------------------------

01.08 - PROVENTOS EM DINHEIRO DELIBERADOS E/OU PAGOS DURANTE E APÓS O TRIMESTRE

1 - ITEM	2 - EVENTO	3 - APROVAÇÃO	4 - PROVENTO	5 - INICIO PGTO.	6 - ESPÉCIE E CLASSE DE AÇÃO	7 - VALOR DO PROVENTO P/ AÇÃO
----------	------------	---------------	--------------	------------------	------------------------------	-------------------------------

01.01 - IDENTIFICAÇÃO

1 - CÓDIGO CVM 02057-5	2 - DENOMINAÇÃO SOCIAL JBS S.A.	3 - CNPJ 02.916.265/0001-60
---------------------------	------------------------------------	--------------------------------

01.09 - CAPITAL SOCIAL SUBSCRITO E ALTERAÇÕES NO EXERCÍCIO SOCIAL EM CURSO

1- ITEM	2 - DATA DA ALTERAÇÃO	3 - VALOR DO CAPITAL SOCIAL (Reais Mil)	4 - VALOR DA ALTERAÇÃO (Reais Mil)	5 - ORIGEM DA ALTERAÇÃO	7 - QUANTIDADE DE AÇÕES EMITIDAS (Mil)	8 - PREÇO DA AÇÃO NA EMISSÃO (Reais)
01	31/12/2004	7.500	3.000	Capitalização de lucros	0	0,0000000000
02	01/03/2006	515.635	508.135	Incorporação de Empresas	0	0,0000000000
03	02/03/2006	515.635	0	Conversão de cotas em ações	515.635	1,0000000000
04	31/12/2006	1.036.527	520.892	Capitalização de lucros	520.892	1,0000000000
05	31/12/2006	1.077.504	40.977	Integralização de bens	40.977	1,0000000000
06	31/12/2006	52.524	(1.024.980)	RESGATE PARCIAL	-1.024.980	1,0000000000
07	02/01/2007	52.524	0	Desdobramento de ações	297.476	1,0000000000
08	07/03/2007	52.524	0	Desdobramento de ações	350.000	1,0000000000
09	28/03/2007	91.748	39.224	Subscrição Pública	150.000	8,0000000000

01.10 - DIRETOR DE RELAÇÕES COM INVESTIDORES

1 - DATA 30/01/2008	2 - ASSINATURA
------------------------	----------------

01.01 - IDENTIFICAÇÃO

1 - CÓDIGO CVM	2 - DENOMINAÇÃO SOCIAL	3 - CNPJ
02057-5	JBS S.A.	02.916.265/0001-60

02.01 - BALANÇO PATRIMONIAL ATIVO (Reais Mil)

1 - CÓDIGO	2 - DESCRIÇÃO	3 - 30/06/2007	4 - 31/03/2007
1	Ativo Total	4.113.564	4.865.581
1.01	Ativo Circulante	2.373.363	3.224.780
1.01.01	Disponibilidades	737.224	1.393.694
1.01.02	Créditos	992.345	1.145.620
1.01.02.01	Clientes	568.655	708.215
1.01.02.02	Créditos Diversos	423.690	437.405
1.01.03	Estoques	576.338	631.764
1.01.04	Outros	67.456	53.702
1.02	Ativo Não Circulante	1.740.201	1.640.801
1.02.01	Ativo Realizável a Longo Prazo	98.813	80.714
1.02.01.01	Créditos Diversos	27.256	24.129
1.02.01.02	Créditos com Pessoas Ligadas	48.227	34.067
1.02.01.02.01	Com Coligadas e Equiparadas	0	0
1.02.01.02.02	Com Controladas	48.227	34.067
1.02.01.02.03	Com Outras Pessoas Ligadas	0	0
1.02.01.03	Outros	23.330	22.518
1.02.02	Ativo Permanente	1.641.388	1.560.087
1.02.02.01	Investimentos	535.055	516.470
1.02.02.01.01	Participações Coligadas/Equiparadas	0	0
1.02.02.01.02	Participações Coligadas/Equiparadas-Ágio	0	0
1.02.02.01.03	Participações em Controladas	535.045	516.460
1.02.02.01.04	Participações em Controladas - Ágio	0	0
1.02.02.01.05	Outros Investimentos	10	10
1.02.02.02	Imobilizado	1.096.718	1.034.002
1.02.02.03	Intangível	9.615	9.615
1.02.02.04	Diferido	0	0

01.01 - IDENTIFICAÇÃO

1 - CÓDIGO CVM	2 - DENOMINAÇÃO SOCIAL	3 - CNPJ
02057-5	JBS S.A.	02.916.265/0001-60

02.02 - BALANÇO PATRIMONIAL PASSIVO (Reais Mil)

1 - CÓDIGO	2 - DESCRIÇÃO	3 - 30/06/2007	4 - 31/03/2007
2	Passivo Total	4.113.564	4.865.581
2.01	Passivo Circulante	870.206	1.466.108
2.01.01	Empréstimos e Financiamentos	449.175	981.276
2.01.02	Debêntures	0	0
2.01.03	Fornecedores	248.152	279.981
2.01.04	Impostos, Taxas e Contribuições	103.485	90.466
2.01.05	Dividendos a Pagar	0	0
2.01.06	Provisões	0	0
2.01.07	Dívidas com Pessoas Ligadas	0	0
2.01.08	Outros	69.394	114.385
2.02	Passivo Não Circulante	1.810.942	2.005.785
2.02.01	Passivo Exigível a Longo Prazo	1.810.942	2.005.785
2.02.01.01	Empréstimos e Financiamentos	1.676.778	1.868.978
2.02.01.02	Debêntures	0	0
2.02.01.03	Provisões	49.182	49.568
2.02.01.04	Dívidas com Pessoas Ligadas	0	0
2.02.01.05	Adiantamento para Futuro Aumento Capital	0	0
2.02.01.06	Outros	84.982	87.239
2.02.02	Resultados de Exercícios Futuros	0	0
2.04	Patrimônio Líquido	1.432.416	1.393.688
2.04.01	Capital Social Realizado	91.748	91.748
2.04.02	Reservas de Capital	1.160.776	1.160.776
2.04.03	Reservas de Reavaliação	127.475	129.199
2.04.03.01	Ativos Próprios	0	0
2.04.03.02	Controladas/Coligadas e Equiparadas	0	0
2.04.04	Reservas de Lucro	0	0
2.04.04.01	Legal	0	0
2.04.04.02	Estatutária	0	0
2.04.04.03	Para Contingências	0	0
2.04.04.04	De Lucros a Realizar	0	0
2.04.04.05	Retenção de Lucros	0	0
2.04.04.06	Especial p/ Dividendos Não Distribuídos	0	0
2.04.04.07	Outras Reservas de Lucro	0	0
2.04.05	Lucros/Prejuízos Acumulados	52.417	11.965
2.04.06	Adiantamento para Futuro Aumento Capital	0	0

01.01 - IDENTIFICAÇÃO

1 - CÓDIGO CVM	2 - DENOMINAÇÃO SOCIAL	3 - CNPJ
02057-5	JBS S.A.	02.916.265/0001-60

03.01 - DEMONSTRAÇÃO DO RESULTADO (Reais Mil)

1 - CÓDIGO	2 - DESCRIÇÃO	3 - 01/04/2007 a 30/06/2007	4 - 01/01/2007 a 30/06/2007	5 - 01/04/2006 a 30/06/2006	6 - 01/01/2006 a 30/06/2006
3.01	Receita Bruta de Vendas e/ou Serviços	1.077.145	2.095.004	940.267	1.760.756
3.02	Deduções da Receita Bruta	(98.807)	(198.976)	(57.392)	(120.225)
3.03	Receita Líquida de Vendas e/ou Serviços	978.338	1.896.028	882.875	1.640.531
3.04	Custo de Bens e/ou Serviços Vendidos	(721.607)	(1.391.653)	(653.809)	(1.216.050)
3.05	Resultado Bruto	256.731	504.375	229.066	424.481
3.06	Despesas/Receitas Operacionais	(184.910)	(400.968)	(175.295)	(308.025)
3.06.01	Com Vendas	(94.576)	(183.649)	(98.437)	(168.201)
3.06.02	Gerais e Administrativas	(16.131)	(30.984)	(10.022)	(26.084)
3.06.03	Financeiras	(53.620)	(93.477)	(68.617)	(89.073)
3.06.03.01	Receitas Financeiras	225.472	366.126	119.291	264.153
3.06.03.02	Despesas Financeiras	(279.092)	(459.603)	(187.908)	(353.226)
3.06.04	Outras Receitas Operacionais	0	0	0	0
3.06.05	Outras Despesas Operacionais	(894)	(51.458)	0	0
3.06.06	Resultado da Equivalência Patrimonial	(19.689)	(41.400)	1.781	(24.667)
3.07	Resultado Operacional	71.821	103.407	53.771	116.456
3.08	Resultado Não Operacional	(78)	(10)	(6.120)	(6.301)
3.08.01	Receitas	763	2.192	309	1.570
3.08.02	Despesas	(841)	(2.202)	(6.429)	(7.871)
3.09	Resultado Antes Tributação/Participações	71.743	103.397	47.651	110.155
3.10	Provisão para IR e Contribuição Social	(32.884)	(54.698)	(15.596)	(45.839)
3.11	IR Diferido	(131)	672	0	0
3.12	Participações/Contribuições Estatutárias	0	0	0	0
3.12.01	Participações	0	0	0	0
3.12.02	Contribuições	0	0	0	0
3.13	Reversão dos Juros sobre Capital Próprio	0	0	0	0
3.15	Lucro/Prejuízo do Período	38.728	49.371	32.055	64.316

01.01 - IDENTIFICAÇÃO

1 - CÓDIGO CVM	2 - DENOMINAÇÃO SOCIAL	3 - CNPJ
02057-5	JBS S.A.	02.916.265/0001-60

03.01 - DEMONSTRAÇÃO DO RESULTADO (Reais Mil)

1 - CÓDIGO	2 - DESCRIÇÃO	3 - 01/04/2007 a 30/06/2007	4 - 01/01/2007 a 30/06/2007	5 - 01/04/2006 a 30/06/2006	6 - 01/01/2006 a 30/06/2006
	NÚMERO AÇÕES, EX-TESOURARIA (Mil)	850.000	850.000	515.635	515.635
	LUCRO POR AÇÃO (Reais)	0,04556	0,05808	0,06217	0,12473
	PREJUÍZO POR AÇÃO (Reais)				

02057-5 JBS S.A.

02.916.265/0001-60

04.01 - NOTAS EXPLICATIVAS

JBS S.A.

Notas explicativas às demonstrações contábeis do trimestre e semestre findos em 30 de junho de 2007

(Em milhares de reais)

1 Contexto operacional

A JBS S.A. (Companhia) e suas controladas, desenvolvem as seguintes atividades operacionais:

a) Atividades

A Companhia explora o ramo de abatedouro e frigorificação de bovinos, industrialização de carnes, conservas, gorduras, rações e produtos derivados, com unidades industriais localizadas nos estados de: São Paulo, Goiás, Mato Grosso, Mato Grosso do Sul, Rondônia, Minas Gerais, Acre e Rio de Janeiro.

A Companhia distribui seus produtos por meio de centros de distribuição, que estão localizados nos estados de São Paulo e Minas Gerais.

Objetivando minimização de custos com transportes, a Companhia vem implementando operações próprias de transporte de bovinos para abate e de produtos destinados à exportação.

A Companhia possui duas controladas indiretas na Inglaterra e Egito para maximizar as vendas e distribuição dos produtos na Europa, Ásia e África.

A controlada indireta Swift-Armour Sociedad Anónima Argentina (Swift Armour), localizada na Republica Argentina, adquirida em setembro de 2005, se dedica à exploração do ramo de abatedouro e frigorificação de bovinos, industrialização de carnes, conservas, gorduras, rações e produtos derivados.

A controlada Mouran Alimentos Ltda. (Mouran), constituída em julho de 2006, explora desde setembro de 2006, o ramo de frigorificação de bovinos, industrialização de carnes, gorduras, rações e produtos derivados, através de uma unidade frigorífica no Estado de São Paulo.

A controlada JBS Embalagens Metálicas Ltda. (JBS Embalagens), confecciona embalagens metálicas em unidades fabris no Estado de São Paulo, que são utilizadas substancialmente pela Companhia.

A controlada SB Holdings, Inc. e suas subsidiárias, Tupman Thurlow Co., Inc. (Tupman) e Astro Sales International, Inc. (Astro) localizadas nos Estados Unidos da América e adquiridas em janeiro de 2007 distribuem produtos industrializados de carne bovina, principalmente, no mercado norte-americano.

A Companhia explorou até 31 de dezembro de 2006 o ramo de higiene e limpeza, com industrialização e comercialização de sabão em barra, sabonete, detergente, desinfetante, amaciante, glicerina farmacêutica, sabão de coco, multiuso, desengordurante, tira manchas, shampoos, condicionadores, desodorantes e sabonetes líquidos.

Conforme descrito na letra b), o ramo de higiene e limpeza foi cindido em 31 de dezembro de 2006, passando a ser operado pela empresa ligada Flora Produtos de Higiene e Limpeza Ltda.

02057-5 JBS S.A.

02.916.265/0001-60

04.01 - NOTAS EXPLICATIVAS

b) Reorganizações societárias

Incorporação

Em 1 de março de 2006 a JBS S.A., foi incorporada pela Friboi Ltda., sendo transferida para esta os bens, direitos e obrigações de titularidade da JBS S.A., que era controladora indireta de 100% do capital social da Swift-Armour. O capital social da Friboi Ltda., em razão da incorporação da JBS S.A., que era de R\$ 7.500 aumentou em R\$ 508.135, passando a ser de R\$ 515.635, representado por 515.635.240 cotas.

O acervo líquido incorporado, com base em Laudo Contábil emitido por peritos, é sumarizado a seguir:

	<u>R\$</u>
Ativo corrente	557.997
Passivo corrente	(64.519)
	<u>493.478</u>
Ativo permanente	775.040
Exigível a longo prazo	(760.383)
	<u>14.657</u>
Acervo líquido	<u>508.135</u>

Em 2 de março de 2006, a totalidade dos sócios cotistas da Friboi Ltda., aprovou transformar a empresa em uma sociedade por ações, mudar a denominação social e substituir a totalidade das cotas por ações. A nova denominação social passou a ser JBS S.A., com capital social de R\$ 515.635 representado por 515.635.240 ações ordinárias, nominativas e sem valor nominal.

02057-5 JBS S.A.

02.916.265/0001-60

04.01 - NOTAS EXPLICATIVAS

Cisão parcial

Em 31 dezembro de 2006 a Assembléia Geral Extraordinária, amparada na Lei 6404/76 em seu artigo 229, deliberou a cisão parcial da Companhia. Dessa forma, o acervo líquido transferido para a empresa ligada Flora Produtos de Higiene e Limpeza Ltda., está sumarizado a seguir:

Ativo		Passivo e patrimônio líquido	
Ativo circulante		Passivo circulante	
Disponibilidades	43	Fornecedores	16.589
Aplicações financeiras	439.631	Empréstimos e financiamentos	7.522
Contas a receber de clientes	53.348	Obrigações fiscais, trabalhistas e sociais	8.187
Estoques	33.842	Outros passivos circulantes	28.045
Impostos a recuperar	4.323		60.343
Outros ativos circulantes	9.016		
	540.203	Não circulante	
		Empréstimos e financiamentos	11.669
Não circulante		Outros passivos não circulantes	364
Créditos com empresas ligadas	265.882		12.033
Depósitos, cauções e outros	461		
Outros investimentos	6.516	Total circulante e não circulante	72.376
Imobilizado líquido	278.600		
Diferido	5.694	Acervo líquido transferido	1.024.980
	557.153		
Total do ativo	1.097.356	Total do passivo e do acervo líquido	1.097.356

O resultado auferido pela divisão de higiene e limpeza no trimestre findo em 30 de junho de 2006, é sumarizado a seguir:

Vendas líquidas	85.694
Custo dos produtos vendidos	(57.561)
Lucro bruto	28.133
Despesas operacionais:	
Administrativas e gerais	(41.747)
Com vendas	(10.397)
Prejuízo operacional, exceto resultado financeiro	(24.011)

02057-5 JBS S.A.

02.916.265/0001-60

04.01 - NOTAS EXPLICATIVAS

2 Apresentação e elaboração das demonstrações contábeis

As demonstrações contábeis individuais e consolidadas foram elaboradas de acordo com as práticas contábeis adotadas no Brasil e estão apresentadas de acordo com o Pronunciamento emitido pelo Ibracon sobre a apresentação e divulgação de demonstrações contábeis – NPC 27 e Deliberação CVM nº 488, ambas de 3 de outubro de 2005.

As práticas contábeis adotadas na Argentina e aplicadas na Swift Armour são semelhantes às adotadas no Brasil.

As práticas contábeis adotadas pela Tupman e Astro, subsidiárias da SB Holdings, Inc., não diferem de forma significativa das práticas adotadas no Brasil.

As demonstrações individual e consolidada do resultado do trimestre e semestre findos em 30 de junho de 2006, apresentadas para fins de comparabilidade, foram elaboradas desconsiderando o resultado das operações da divisão de Higiene e Limpeza em função da cisão parcial ocorrida em 31 de dezembro de 2006, conforme descrito na nota explicativa 1. Por esse motivo, as referidas demonstrações contábeis estão sendo denominadas “Pro Forma”.

As demonstrações contábeis “Pro Forma” não devem ser tomadas por base para fins de cálculo dos dividendos ou para quaisquer outros fins societários que não sejam o de proporcionar informações comparativas sobre o desempenho operacional da Companhia.

3 Resumo das principais práticas contábeis

a) Estimativas contábeis

A elaboração das demonstrações contábeis de acordo com as práticas contábeis adotadas no Brasil requer que a administração se utilize de premissas e julgamentos na determinação do valor e registro de estimativas contábeis. Ativos e passivos significativos sujeitos a essas estimativas, incluem a definição de vida útil dos bens do ativo imobilizado, provisão para créditos de liquidação duvidosa, estoques, imposto de renda diferido ativo, provisão para contingências, valorização de instrumentos derivativos ativos e passivos. A liquidação das transações envolvendo essas estimativas poderá resultar em valores diferentes dos estimados, devido a imprecisões inerentes ao processo de sua determinação.

b) Operações de "Swap" e opções a receber e a pagar

Registrados ao custo de aquisição, acrescidos dos ganhos e perdas auferidos até a data do balanço (“curva de rendimento e/ou encargos dos papéis”), ajustados ao valor de mercado, quando este é inferior.

c) Provisão para créditos de liquidação duvidosa

A provisão para créditos de liquidação duvidosa é calculada com base nas perdas avaliadas como prováveis, cujo montante é considerado suficiente para cobrir eventuais perdas na realização das contas a receber.

02057-5 JBS S.A.

02.916.265/0001-60

04.01 - NOTAS EXPLICATIVAS

d) Estoques

Os estoques estão registrados ao custo médio de aquisição ou produção, que não superam os valores de mercado ou de realização.

e) Investimentos

Os investimentos em empresas controladas são avaliados pela equivalência patrimonial. Os demais investimentos são avaliados ao custo de aquisição.

f) Imobilizado

O ativo imobilizado está demonstrado ao custo histórico de aquisição, acrescido de reavaliações espontâneas realizadas em diferentes datas, para parte significativa dos bens constantes no imobilizado, baseada em laudos de empresa especializada.

A depreciação é calculada pelo método linear, de acordo com a vida útil econômica estimada, às taxas anuais mencionadas na nota explicativa 10.

g) Outros ativos circulantes e não circulantes

São demonstrados ao valor de custo ou realização, incluindo, quando aplicável, os rendimentos auferidos até as datas dos balanços.

h) Passivos circulantes e não circulantes

São demonstrados pelos valores conhecidos ou calculáveis, acrescidos, quando aplicável, dos correspondentes encargos, variações monetárias ou cambiais.

i) Apuração do resultado

O resultado das operações é apurado em conformidade com o regime contábil da competência dos exercícios.

j) Imposto e renda e contribuição social

Impostos correntes

São registrados com base no lucro tributável, de acordo com a legislação e alíquotas vigentes.

Impostos diferidos

O imposto de renda e contribuição social diferidos passivos são constituídos sobre as reservas de reavaliação. O imposto de renda diferido ativo é constituído sobre os saldos de prejuízos fiscais e diferenças temporárias e a contribuição social diferida ativa é constituída sobre as diferenças temporárias.

k) Informações suplementares

Com o objetivo de propiciar informações adicionais aos usuários das demonstrações contábeis, está sendo apresentada, como informação suplementar, a demonstração do fluxo de caixa, preparada de acordo com as Normas e Procedimentos Contábeis emitidos pelo Ibracon.

02057-5 JBS S.A.

02.916.265/0001-60

04.01 - NOTAS EXPLICATIVAS

I) Consolidação

Na consolidação das demonstrações contábeis da JBS S.A. e suas controladas, foram eliminadas as participações entre as empresas consolidadas, os saldos de contas a receber e a pagar, as receitas e as despesas entre as empresas. Devido a inexistência de lucros não realizados em operações intercompanhias, o patrimônio líquido da controladora é igual ao do consolidado.

As demonstrações contábeis das controladas sediadas no exterior foram elaboradas, originalmente, em moeda local, e para fins de cálculo da equivalência patrimonial e consolidação, foram convertidos para reais pela taxa cambial correspondente na data do balanço.

As empresas controladas, direta ou indiretamente, incluídas na consolidação, estão mencionadas na nota 10.

4 Disponibilidades

Os saldos de disponibilidades em 31 de março de 2007, na Controladora e no Consolidado, incluem R\$ 1.151.457 decorrente do aumento de capital da Companhia efetuado através de oferta pública de distribuição primária de 150.000.000 de ações ordinárias, nominativas, escriturais e sem valor nominal, ao preço de R\$ 8,00 por ação, ocorrido em 28 de março de 2007, conforme homologado pelo Conselho de Administração e cuja liquidação financeira, através de crédito em conta corrente, ocorreu em 2 de abril de 2007.

5 Aplicações financeiras

	Controladora		Consolidado	
	30.06.07	31.03.07	30.06.07	31.03.07
CDB - DI	461.485	142.389	462.063	142.390
Fundos de investimentos	215.007	63.724	241.720	94.679
Certificates of deposits - CD	-	-	15.249	9.872
	676.492	206.113	719.032	246.941

Os Certificados de Depósitos Bancários - CDB-DI são pós-fixados e rendem em média 100% do valor da variação do Certificado de Depósito Interfinanceiro - CDI, e os "Certificates of Deposits" rendem variação cambial mais 3,50% de juros ao ano. Os fundos de investimentos estão representados por aplicações em fundos multi mercados.

02057-5 JBS S.A.

02.916.265/0001-60

04.01 - NOTAS EXPLICATIVAS

6 Contas a receber de clientes

	Controladora		Consolidado	
	30.06.07	31.03.07	30.06.07	31.03.07
Duplicatas a vencer	552.184	689.806	586.237	694.286
Duplicatas vencidas:				
De 1 a 30 dias	12.605	6.670	36.134	30.377
De 31 a 60 dias	2.706	7.501	8.905	17.253
De 61 a 90 dias	624	6.025	2.138	8.545
Acima de 90 dias	3.914	2.032	8.989	3.751
Provisão para créditos de liquidação duvidosa	(3.378)	(3.819)	(5.646)	(6.333)
	16.471	18.409	50.520	53.593
	568.655	708.215	636.757	747.879

7 Estoques

	Controladora		Consolidado	
	30.06.07	31.03.07	30.06.07	31.03.07
Produtos acabados	523.711	587.816	647.565	698.661
Produtos em processo	-	-	10.687	7.859
Matéria-prima	19.976	12.333	46.796	44.596
Almoxarifado	32.651	31.615	45.029	33.900
	576.338	631.764	750.077	785.016

8 Impostos a recuperar

	Controladora		Consolidado	
	30.06.07	31.03.07	30.06.07	31.03.07
ICMS	255.835	240.680	278.676	263.081
IPI	112.364	118.648	161.326	181.507
PIS e COFINS	76.616	80.717	88.162	90.562
IRRF	1.333	21.468	3.967	24.103
IVA	-	-	11.961	11.033
Outros	4.798	21	16.219	9.745
	450.946	461.534	560.311	580.031
Desmembramento:				
Ativo circulante	423.690	437.405	522.245	546.361
Ativo não circulante	27.256	24.129	38.066	33.670
	450.946	461.534	560.311	580.031

02057-5 JBS S.A.

02.916.265/0001-60

04.01 - NOTAS EXPLICATIVAS

ICMS

O saldo credor de ICMS a recuperar advém da obtenção de créditos por compras de matérias primas, materiais de embalagem e secundários em volume superior aos débitos gerados nas vendas locais, uma vez que as exportações são isentas.

O mencionado saldo credor está em processo de fiscalização e homologação pela Secretária da Fazenda do Estado de São Paulo e a Companhia tem expectativa de recuperação integral de parte significativa do mesmo ao longo de 2007, inclusive do crédito outorgado de ICMS (compreende a diferença percentual entre a alíquota nominal de escrituração nos livros fiscais e a taxa efetiva de arrecadação do ICMS vigente no Estado de origem), o qual vem sendo contestado pelo Estado de São Paulo. Todavia, o procedimento por nós adotado está amparado na legislação tributária vigente, conforme opinião de nossos consultores jurídicos externos e internos.

IPI

Crédito presumido de IPI representado pelo PIS e COFINS incluído no custo de aquisição de matérias primas, materiais de embalagem e materiais secundários utilizados nos produtos vendidos no mercado externo. Esses créditos já foram fiscalizados e homologados pela Secretária da Receita Federal. A expectativa da Companhia é obter o ressarcimento desses créditos durante o ano de 2007.

PIS e COFINS

Refere-se a crédito não cumulativo de PIS e COFINS incidente sobre as aquisições de matérias primas, materiais de embalagem e materiais secundários utilizados nos produtos vendidos no mercado externo. Do total desses créditos, R\$ 46.000 já foram fiscalizados e homologados. A expectativa da Companhia é obter o ressarcimento desses créditos durante o ano de 2007.

IRRF

Corresponde ao imposto de renda retido na fonte sobre aplicações financeiras, realizável mediante compensação com imposto de renda a pagar sobre lucros.

GERAL

A Companhia e sua controlada JBS Embalagens, amparadas na jurisprudência em decisões da Câmara Superior do Conselho de Contribuintes e por seus assessores jurídicos, registrou a atualização monetária com base na SELIC dos seus créditos de PIS, COFINS e IPI a recuperar no valor de R\$ 122.466.

9 Transações com partes relacionadas

As transações com partes relacionadas são representadas principalmente por operações de vendas mercantis da controladora para controladas no exterior, realizadas a preços e condições normais de mercado e por contratos de mútuo com empresas controladas e ligadas sobre os quais incidem juros de 1% ao mês. Os saldos entre partes relacionadas nas contas patrimoniais e nas contas de resultado são a seguir apresentados:

02057-5 JBS S.A.

02.916.265/0001-60

04.01 - NOTAS EXPLICATIVAS

30 de junho de 2007	Contas a receber	Contas a pagar	Compras de mercadorias	Receitas de vendas	Contratos de mútuo
Mouran Alimentos Ltda.	1.805	172	296	5.587	-
JBS Embalagens Metálicas Ltda.	31.293	2.878	14.318	1.629	80.253
JBS Global Beef Company SU Lda.	-	-	-	-	(45.266)
Friboi Egypt	49.539	-	-	29.355	-
Friboi UK	10.546	-	-	12.792	-
Swift Armour Sociedad Anónima Argentina	-	867	1.490	-	-
The Tupman Thurlow Co.	26.884	394	-	24.889	-
Transmundo Company Inc	81	-	-	-	-
Beef Snacks Brasil Ind.Com.Alimento Ltda	-	-	-	-	13.240
	120.148	4.311	16.104	74.252	48.227

31 de março de 2007	Contas a receber	Contas a pagar	Compras de mercadorias	Receitas de vendas	Contratos de mútuo
Mouran Alimentos Ltda.	2.122	83	233	4.577	6.899
JBS Embalagens Metálicas Ltda.	4.281	2.559	13.876	9.441	75.352
JBS Global Beef Company SU Lda.	-	-	-	-	(48.184)
Friboi Egypt	49.219	-	-	27.106	-
Friboi UK	12.144	-	-	9.080	-
Swift Armour Sociedad Anónima Argentina	-	180	1.078	-	-
The Tupman Thurlow Co.	22.960	-	-	13.344	-
	90.726	2.822	15.187	63.548	34.067

10 Investimentos em controladas

a) Informações relevantes sobre as controladas

30.06.07	Quantidade de ações	Participação percentual	Capital social	Patrimônio líquido	Lucro líquido (prejuízo)
JBS Embalagens Metálicas Ltda.	9.902	99,00%	2	33.855	(7.397)
Friboi Investments S. A.	19.000	100,00%	34.672	53.170	7.205
JBS Holding Internacional. S. A.	391.459	100,00%	391.459	292.279	(21.143)
JBS Global A/S (Dinamarca)	200	100,00%	29.460	72.688	2.480
Mouran Alimentos Ltda.	84	70,00%	120	8.399	(2.755)
Beef Snacks do Brasil Ltda.	22.735	100,00%	22.737	22.737	-
SB Holding, Inc	20	100,00%	19	2.372	(224)

02057-5 JBS S.A.

02.916.265/0001-60

04.01 - NOTAS EXPLICATIVAS

31.03.07	Quantidade de ações	Participação percentual	Capital social	Patrimônio líquido	Lucro líquido (prejuízo)
JBS Embalagens Metálicas Ltda.	9.902	99,00%	2	41.252	454
Friboi Investments S. A.	19.000	100,00%	38.958	50.739	3.709
JBS Holding Internacional. S. A.	391.459	100,00%	391.459	313.422	(23.755)
JBS Global A/S (Dinamarca)	200	100,00%	29.578	71.140	(1.243)
Mouran Alimentos Ltda.	84	70,00%	120	(5.645)	(1.788)
Beef Snacks do Brasil Ltda.	22.735	100,00%	22.597	22.597	-
SB Holding, Inc	20	100,00%	10	2.738	380

b) Movimentação de investimentos

	Saldo em 31.03.07	Adição (realização)	Varição Cambial	Equivalência patrimonial	Saldo em 30.06.07
JBS Embalagens Metálicas Ltda.	40.839	-	-	(7.323)	33.516
Friboi Investments S. A.	48.689	-	(2.723)	7.205	53.171
JBS Holding Internacional. S. A.	313.422	-	-	(21.143)	292.279
JBS Global A/S (Dinamarca)	71.140	-	(2.175)	3.723	72.688
Mouran Alimentos Ltda.	(3.952)	-	-	(1.927)	(5.879)
Beef Snacks do Brasil Ltda.	22.597	138	-	-	22.735
SB Holding, Inc	23.725	(1.825)	745	(224)	22.421
Total	516.460	(1.687)	(4.153)	(19.689)	490.931

c) Ágio em controlada

Em janeiro de 2007 a Companhia adquiriu 100% do capital social da SB Holdings, Inc., tendo apurado um ágio no valor de R\$ 20.917, fundamentado por expectativa de rentabilidade futura, que será amortizado no prazo e na extensão das projeções que o determinaram, não superior a 10 anos. Durante o segundo trimestre de 2007 foi amortizado ágio no montante de R\$867.

02057-5 JBS S.A.

02.916.265/0001-60

04.01 - NOTAS EXPLICATIVAS

11 Imobilizado

Controladora	Taxas médias anuais de depreciação	Custo	Reavaliação	Depreciação acumulada	Líquido	
					30.06.07	31.03.07
Imóveis	3,92%	291.937	116.746	(17.388)	391.295	390.751
Terra nua e terrenos	0,00%	76.732	9.352	-	86.084	86.084
Máquinas e equipamentos	10,37%	214.097	44.597	(33.963)	224.731	212.195
Instalações	7,88%	71.787	21.823	(11.365)	82.245	83.375
Equipamentos de informática	18,45%	11.737	849	(4.548)	8.038	7.847
Veículos e aeronaves	19,54%	74.512	400	(33.559)	41.353	45.038
Obras em andamento	0,00%	250.936	-	-	250.936	196.490
Outros	10,00%	13.177	4.302	(5.443)	12.036	12.222
		1.004.915	198.069	(106.266)	1.096.718	1.034.002

Consolidado	Taxas médias anuais de depreciação	Custo	Reavaliação	Depreciação acumulada	Líquido	
					30.06.07	31.03.07
Imóveis	3,92%	494.645	116.746	(75.436)	535.955	494.652
Terra nua e terrenos	0,00%	89.796	9.352	-	99.148	89.069
Máquinas e equipamentos	10,37%	562.551	44.597	(284.714)	322.434	295.897
Instalações	7,88%	71.800	21.823	(11.366)	82.257	83.387
Equipamentos de informática	18,45%	12.400	849	(4.648)	8.601	8.160
Veículos e aeronaves	19,54%	76.070	400	(34.675)	41.795	45.428
Obras em andamento	0,00%	296.652	-	-	296.652	281.161
Outros	10,00%	20.001	4.302	(9.641)	14.662	13.788
		1.623.915	198.069	(420.480)	1.401.504	1.311.542

Nos últimos três anos foi efetuada reavaliação espontânea de bens do ativo imobilizado, suportada por laudo emitido pela empresa especializada SETAPE – Serviços Técnicos de Avaliações do Patrimônio e Engenharia S/C Ltda., de grande parte das unidades industriais acrescida aos saldos do ativo imobilizado em contrapartida à rubrica reserva de reavaliação e da provisão para imposto de renda e contribuição social diferidos. Em 30 de junho de 2007, o saldo de reavaliações no ativo imobilizado é de R\$ 198.069, a reserva de reavaliação é de R\$ 127.475 e a provisão para imposto de renda e contribuição social é de R\$ 61.312. Para as reavaliações acrescidas ao ativo imobilizado foi registrada depreciação acumulada no montante de R\$ 9.282.

02057-5 JBS S.A.

02.916.265/0001-60

04.01 - NOTAS EXPLICATIVAS

Novas reavaliações dos bens reavaliados deverão ser efetuadas nos anos de 2007 a 2010 conforme determinam as Normas e Procedimentos Contábeis emitidos pelo Ibracon e aprovada pela Deliberação CVM nº 183 de 1995.

12 Fornecedores

	Controladora		Consolidado	
	30.06.07	31.03.07	30.06.07	31.03.07
Commodities	160.885	187.085	184.622	206.020
Materiais e serviços	84.133	89.091	110.175	106.534
Produtos acabados	3.134	3.805	48.684	28.252
	248.152	279.981	343.481	340.806

02057-5 JBS S.A.

02.916.265/0001-60

04.01 - NOTAS EXPLICATIVAS

13 Empréstimos e financiamentos

a) Controladora

Modalidade	Taxa média anual de juros e comissões	30.06.07	31.03.07
Financiamentos para aquisição de ativo imobilizado:			
FINAME / FINEM - Financiamentos a empreendimentos	TJLP, cesta de moedas do BNDES e juros de 3,0%	249.950	256.960
		249.950	256.960
Empréstimos para capital de giro:			
ACC - Adiantamentos de Contratos de câmbio	Variação cambial e juros Libor, mais 0,20%	64.777	99.020
EXIM - Fomento à exportação	TJLP e juros de 3%	483.172	514.520
Euro Bonds	Variação cambial e juros de 9,375%	537.568	571.349
Pré-pagamento	Variação cambial e juros Libor, mais 1,0%	187.682	250.581
144-A	Variação cambial e juros de 10,5%	602.804	625.341
NCE / COMPROR	CDI e juros de 2,0%	-	532.483
		1.876.003	2.593.294
Total		2.125.953	2.850.254
Desmembramento:			
Passivo circulante		449.175	981.276
Passivo não circulante		1.676.778	1.868.978
		2.125.953	2.850.254
O vencimento do exigível a longo prazo compõe-se:			
2008		267.428	386.117
2009		175.196	178.079
2010		102.876	105.202
2011		553.003	584.355
2012		415	105
2016		577.860	615.120
		1.676.778	1.868.978

02057-5 JBS S.A.

02.916.265/0001-60

04.01 - NOTAS EXPLICATIVAS

b) Consolidado

Modalidade	Taxa média anual de juros e comissões	30.06.07	31.03.07
Financiamentos para aquisição de ativo imobilizado:			
FINAME / FINEM - Financiamentos a empreendimentos	TJLP, cesta de moedas do BNDES e juros de 3,0%	249.950	256.960
		249.950	256.960
Empréstimos para capital de giro:			
ACC - Adiantamentos de Contratos de câmbio	Variação cambial e juros Libor, mais 0,20%	93.471	99.020
EXIM - Fomento à exportação	TJLP e juros de 3%	483.172	514.520
Euro Bonds	Variação cambial e juros de 9,375%	537.568	571.349
Capital de giro	Juros Libor, mais 2%	37.867	76.264
Pré-pagamento	Variação cambial e juros Libor, mais 1,0%	187.682	250.581
144-A	Variação cambial e juros de 10,5%	602.804	625.341
NCE / COMPROR	CDI e juros de 2,0%	36.469	548.375
		1.979.033	2.685.450
Total		2.228.983	2.942.410
Desmembramento:			
Passivo circulante		543.970	1.073.432
Passivo não circulante		1.685.013	1.868.978
		2.228.983	2.942.410
O vencimento do exigível a longo prazo compõe-se:			
2008		270.999	386.117
2009		177.833	178.079
2010		104.903	105.202
2011		553.003	584.355
2012		415	105
2016		577.860	615.120
		1.685.013	1.868.978

02057-5 JBS S.A.

02.916.265/0001-60

04.01 - NOTAS EXPLICATIVAS

ACC – Adiantamentos de Contratos de Câmbio, são créditos tomados junto às instituições financeiras pela JBS S.A. e representam US\$ 48.526 em 30 de junho de 2007 (US\$ 48.293 em 31 de março de 2007), destinados a financiamento das operações de exportações da Companhia.

Os pré-pagamentos representam US\$ 97.436 em 30 de junho de 2007(US\$ 117.203 em 31 de março de 2007).

PROGEREM – Destinada a fomentar o aumento da capacidade industrial com contrapartida de benefícios sociais.

NCE/COMPROR – Trata-se de Notas de Crédito à Exportação associada à modalidade COMPROR para financiamentos de compra de matérias-primas destinadas à produção de produtos exportáveis.

Os financiamentos junto ao BNDES estão garantidos por bens do ativo imobilizado. Os Adiantamentos de Contrato de Câmbio (ACC) estão garantidos por contratos de exportação.

EURO BONDS - Em 26 de janeiro e 8 de fevereiro de 2006, a Companhia fez uma captação de US\$ 200 milhões, com uma subsequente reabertura de US\$ 75 milhões, totalizando US\$ 275 milhões, por meio de Euro Bonds, com prazo de cinco anos para pagamento e coupon de 9,375% ao ano. A operação está garantida pela Companhia e pela sua controladora, J&F Participações S.A.

144-A – Em 28 de julho de 2006, a Companhia realizou uma captação de US\$ 300 milhões, através da emissão de notas sob a regra 144-A, no mercado internacional, com prazo de 10 anos para pagamento e coupon de 10,5% ao ano. A operação está garantida pela Companhia.

14 Obrigações fiscais, trabalhistas e sociais

	Controladora		Consolidado	
	30.06.07	31.03.07	30.06.07	31.03.07
Salários e encargos sociais	37.037	37.573	44.058	48.849
Provisões para férias, 13º e encargos previdenciários	36.666	27.379	41.879	27.721
Imposto de renda a recolher	8.638	6.839	8.638	6.839
Contribuição social a recolher	3.110	2.463	3.110	2.463
ICMS a recolher	16.387	14.626	21.372	14.629
Outros	1.647	1.586	2.507	13.544
	103.485	90.466	121.564	114.045

02057-5 JBS S.A.

02.916.265/0001-60

04.01 - NOTAS EXPLICATIVAS

15 Contingências

A Companhia e suas controladas são partes em diversos processos que fazem parte do curso normal dos seus negócios, para os quais foram constituídas provisões baseadas na estimativa de seus consultores legais. As principais informações desses processos em 30 de junho de 2007, estão assim representadas:

<u>Controladora</u>			<u>Consolidado</u>	
	Processos	Número de ações	Valor provisionado	Valor provisionado
Trabalhistas		816	4.546	7.160
Cíveis		806	13.566	13.566
Fiscais e previdenciárias		198	31.070	34.468
Total		1.820	49.182	55.194

Processos tributários

a) ICMS

A Companhia vem sofrendo diversas autuações pelo Fisco do Estado de São Paulo em virtude de aproveitamento de créditos de ICMS em compras de gado de Estados que concedem incentivos fiscais sem respaldo em Convênio, ou seja, incentivos concedidos sem autorização dos demais Estados. Nessas situações, o Estado de São Paulo admite os créditos de ICMS apenas até o limite do ICMS que foi pago no Estado de origem da mercadoria. O montante total envolvido nessas autuações é de aproximadamente R\$ 22.547. A Companhia contestou administrativamente essas autuações e, além disso, propôs ações judiciais que têm como objetivo obrigar os Estados que concedem os incentivos a ressarcir-la, caso as autuações sejam mantidas. A Administração acredita, com base em parecer de consultores legais, que irá prevalecer seus argumentos na maior parte desses procedimentos, razão pela qual constituiu provisão no montante de R\$ 1.354.

b) PIS / COFINS

A Companhia discute em processo administrativo, a incidência de PIS e COFINS, relativa ao alargamento de sua base de cálculo sobre receitas não operacionais, totalizando um valor de R\$ 6.969. Baseada na avaliação dos consultores legais e de recentes decisões do STF, a Administração constituiu uma provisão de R\$ 2.065.

c) CSLL

A Companhia é autora de ação judicial que objetiva autorizar a não incluir o lucro auferido nas exportações na base de cálculo da CSLL. O fundamento dessa ação é o fato de a Constituição Federal ter sido alterada para desonerar as exportações da incidência de contribuições federais. Considerando que a Receita Federal não admite que essa desoneração se estenda à CSLL, a questão foi levada ao Judiciário. Embora não haja decisão judicial que assim respalde, a Companhia tem excluído o lucro auferido nas exportações da base de cálculo da CSLL. A despeito de acreditar que irá prevalecer nesse procedimento, a Administração constituiu provisão para caso de decisão desfavorável, no montante de R\$ 16.596.

02057-5 JBS S.A.

02.916.265/0001-60

04.01 - NOTAS EXPLICATIVAS

d) INSS

Contribuições Sociais – Novo Funrural. Em janeiro de 2001 a Companhia impetrou Mandado de Segurança para suspender a exigibilidade da retenção e repasse do Novo Funrural. Foi prolatada sentença favorável a qual desobrigou a Companhia à retenção e ao recolhimento da contribuição devida. O processo aguarda decisão do Tribunal Regional Federal da Terceira Região. Para evitar o instituto da decadência e perder o direito de exigir a contribuição ao Novo Funrural, o INSS lançou notificações fiscais de lançamento de débito, referente ao período de janeiro de 1999 a dezembro de 2003, no montante arbitrado de R\$ 69.194. A Companhia apresentou defesa nestes processos administrativos informando que não recolhe o valor em virtude de sentença judicial favorável, por isto os processos administrativos encontram-se suspensos até decisão final do Mandado de Segurança.

Esta matéria está sendo discutida no Supremo Tribunal Federal, ação proposta por empresa cuja atividade é similar à da Companhia, cujo julgamento já demonstra um placar de cinco votos em favor da inconstitucionalidade – dentre os dez votos possíveis – e até o momento nenhum Ministro votou contrariamente. Por este motivo, e com base em pareceres de consultores legais, e juristas renomados, a Companhia entende que a probabilidade de perda é remota, razão pela qual a Administração não constitui provisão para esta contingência. Atualmente, a Companhia não recolhe nem deposita qualquer valor referente à contribuição ao Novo Funrural. Baseado na opinião dos assessores jurídicos e fundamentada em jurisprudência, favorável do STF, em caso semelhante, a Administração acredita que prevalecerão seus fundamentos e nenhuma provisão foi registrada para esta contingência.

Contribuições Previdenciárias-Terceiras Entidades. O INSS efetuou lançamento fiscal para a cobrança de contribuições destinadas a terceiras entidades, em razão do erro no enquadramento no código do Fundo de Previdência e Assistência Social. O valor envolvido no processo administrativo é de aproximadamente R\$11.000. Com base em pareceres de consultores legais, a Administração entende que a probabilidade de perda é remota, razão pela qual não constituiu provisão para esta contingência.

e) Outros processos tributários

A Companhia é parte em outros 100 processos tributários, onde as contingências individualmente não apresentam relevância no contexto da Companhia. Abaixo destacamos as consideradas com risco de perda provável e, portanto, devidamente provisionadas:

- * Envio de mercadorias para a Zona Franca de Manaus com suposta irregularidade de Internação das Mercadorias, com a conseqüente exigência do tributo (que em caso de estar regular, seria isento), no valor de R\$ 1.071;
- * Irregularidade quanto a recolhimento de contribuições para o Senai, no Valor de R\$ 845;
- * Exigência de estorno de crédito de combustível utilizado no transporte de gado para as unidades frigoríficas, no valor de R\$ 2.277;
- * Suposta irregularidade em nota fiscal de mercadoria, no valor de R\$ 1.243
- * Suposta ausência de comprovante de entrega de mercadoria, no valor R\$ 453;
- * Outros processos de auto de infração cujos valores exigidos são inferiores a R\$ 200 individualmente, totalizando R\$ 5.166.

02057-5 JBS S.A.

02.916.265/0001-60

04.01 - NOTAS EXPLICATIVAS

Processos trabalhistas

Em 30 de junho de 2007, a Companhia era parte em (i) 734 ações de natureza trabalhista e 80 autos de infração lavrados pelas Delegacias Regionais do Trabalho envolvendo o valor total em discussão de R\$16.561; e (ii) 2 procedimentos instaurados pelo Ministério Público do Trabalho, envolvendo o valor total em discussão de R\$258. Com base na avaliação de risco feita pelos consultores legais, a Companhia registrou provisões no montante de R\$ 4.546. relativas a tais processos para fazer frente a eventuais resultados adversos nos processos em que é parte, já incluídos os encargos previdenciários devidos pelo empregado e pela Companhia. Os pleitos, em sua maioria, estão relacionados a ações ingressadas por ex-empregados das plantas da Companhia e os principais pedidos dizem respeito ao pagamento de horas extras e de adicional de insalubridade.

Aproximadamente 8,0% do valor envolvido em contencioso trabalhista de que a Companhia é parte diz respeito a reclamações trabalhistas apresentadas por empregados de empresas que prestam serviços terceirizados. Nos termos da lei trabalhista brasileira, a Companhia é subsidiariamente responsável pela observância dos direitos trabalhistas dos empregados de seus prestadores de serviços terceirizados.

Processos cíveis

a) Imóvel em Araputanga

Em 2001 a Companhia, por sua antecessora, adquiriu da empresa Frigorífico Araputanga S/A um Imóvel e Instalações Industriais localizado em Araputanga/MT, através de Compromisso de Compra e Venda. Ratificando o negócio e dando quitação total e irrevogável do preço ajustado, foram lavradas as Escrituras Públicas de Compra e Venda.

O Frigorífico Araputanga S/A era beneficiário de incentivos fiscais (projeto SUDAM) e o imóvel era garantia flutuante. Por isto se fazia necessária anuência da SUDAM para o Registro das Escrituras. Em junho de 2004, o Frigorífico Araputanga S/A ajuizou Ação Declaratória no Foro da Comarca de Araputanga/MT, alegando que a Companhia não havia pago o preço, bem como não havia obtido a anuência da referida autarquia, requerendo a ineficácia do Contrato e a Anulação das Escrituras Públicas. Em decisão transitada em julgado o TJ/MT julgou a venda válida e eficaz. O processo foi remetido à Vara Federal de Cáceres, distribuído sob o n.º. 2005.36.01.001618-8, em razão do interesse da União na lide. A Companhia obteve a anuência da UGFIN, sucessora da SUDAM, conforme decisão da 5ª Turma do TRF da 1ª Região (Proc. N.ºs 2006.01.00.024584-7), obtendo assim o efetivo registro das Escrituras de Compra e Venda.

Atualmente, a Ação Declaratória está em fase de perícia contábil, a fim de avaliar os pagamentos realizados. Relativamente ao Agravo 2006.01.00.024584-7, ainda não foi julgado. Baseada na opinião de seus assessores legais e fundamentada na jurisprudência, favorável, do Supremo Tribunal Federal, do Superior Tribunal de Justiça e da doutrina brasileira sobre esta espécie de processo, a Administração acredita que prevalecerão seus argumentos e nenhuma provisão foi registrada.

02057-5 JBS S.A.

02.916.265/0001-60

04.01 - NOTAS EXPLICATIVAS

b) Indenização pelo Uso da Marca

Ainda decorrente do entrave em Araputanga/MT, a Vendedora distribuiu, na Comarca de Araputanga/MT, Ação de Indenização por Uso Indevido de Marca Registrada, sob a premissa da Friboi Ltda estar utilizando a Marca Frigoara sem a sua autorização. O valor exorbitante atribuído à causa deriva de um Laudo de Avaliação obtido pelo Frigorífico Araputanga S/A que avalia a Marca em R\$ 315.000, assim exige uma indenização por Danos Morais de R\$ 100.000 e ressarcimento no importe de R\$ 26.938. Em defesa, a Companhia preliminarmente, alegou litispendência e continência, tendo em vista que os pedidos estão relacionados com o processo principal, onde se discute a propriedade do Frigorífico, no mérito, demonstrou que a marca foi utilizada somente por determinado período, com autorização contratual e atendendo pedido do Frigoara que necessitava comprovar à SUDAM que os investimentos estavam sendo devidamente utilizados e para conseguir a obtenção da Anuência ou do Certificado de Empreendimento Implantado.

Ainda em defesa, fora aduzido que, caso seja devido algum tipo de indenização, esta seria dimensionada com relação ao percentual de venda de produtos da marca, conforme disciplina o artigo 208 da Lei de Propriedade Intelectual. Quase a totalidade dos produtos fabricados eram comercializados com a marca Friboi, já com a marca Frigoara era produzido somente carne moída em ínfima quantidade. Posto isto, a Companhia entende que o risco econômico é remoto e o provisionou em R\$ 600.

O Juiz da Comarca de Araputanga suspendeu o processo e posteriormente determinou sua remessa à Justiça Federal de Cáceres, onde foi distribuído em 17 de janeiro de 2007. Atualmente, o Juízo Federal de Cáceres intimou as partes a se manifestarem a respeito da redistribuição àquele Juízo e determinou a reunião do processo à Ação Declaratória onde se discute a propriedade do Frigorífico localizado em Araputanga/MT. Após, a União será intimada a manifestar sobre possível interesse na causa. Baseada na opinião de seus assessores legais e fundamentada na jurisprudência, favorável, do Supremo Tribunal Federal, do Superior Tribunal de Justiça e da doutrina brasileira sobre esta espécie de processo, a Administração acredita que prevalecerão seus argumentos.

c) Conselho Administrativo de Defesa Econômica - CADE

A Secretaria de Direito Econômico – SDE, no ano de 2005, iniciou um procedimento de investigação de diversos frigoríficos, dentre eles a Friboi Ltda., atual JBS S.A, decorrente de requerimento efetuado pela Confederação da Agricultura e Pecuária do Brasil –CNA- acusando os investigados da prática de cartel consistente na utilização de tabela padronizada de desconto no valor de compra de carcaça de boi que não apresentem características pré-estabelecidas que justificassem o pagamento do valor integral. Esse procedimento culminou com a remessa dos autos ao CADE, pendente de julgamento, com a recomendação da SDE da aplicação de multa para diversos dos frigoríficos investigados, incluindo a Companhia. A pena pecuniária a que se sujeitam as empresas investigadas, em caso de procedência da acusação, conforme artigos 23 e 24 da Lei 8.884/94, consiste em uma multa variável entre 1% a 30% do valor do faturamento bruto no último exercício, excluídos os impostos.

Conforme reiteradas manifestações do CADE, a base de cálculo para a fixação da pena (faturamento bruto) deve ser aquela relacionada com o mercado do produto objeto da suposta conduta infrativa da ordem econômica. A Companhia, contudo, conforme as provas constantes nos autos e de acordo com a defesa já apresentada junto ao CADE, acompanhada de Parecer Econômico de lavra de conceituado professor, está segura da improcedência da recomendação do Sr. Secretário de Direito Econômico, dada a inexistência de qualquer padronização de desconto no preço de carcaça de boi, fato esse, inclusive, impossível de ser efetivado em razão das características do mercado que atua.

02057-5 JBS S.A.

02.916.265/0001-60

04.01 - NOTAS EXPLICATIVAS

Baseada na opinião de seus assessores legais e fundamentada na jurisprudência, favorável, de vários Tribunais Nacionais e Internacionais sobre esta espécie de processo, a Administração acredita que prevalecerão seus argumentos e nenhuma provisão foi registrada.

d) Acidente de trabalho

A Companhia está envolvida em outros processos decorrentes de acidentes de trabalho onde se pleiteiam indenizações baseadas no salário dos acidentados. Na avaliação dos assessores jurídicos e da Administração a expectativa de perda em 30 de junho de 2007 é de R\$ 12.966.

Imposto de renda e contribuição social

São registrados com base no lucro tributável de acordo com a legislação e alíquotas vigentes. O imposto de renda e a contribuição social diferidos ativos são reconhecidos sobre as diferenças temporárias. O imposto de renda e contribuição social diferidos passivos foram registrados sobre as reservas de reavaliação constituídas pela Companhia.

a) Reconciliação da despesa de imposto de renda e contribuição social

	Controladora		Consolidado	
	Semestre findo em 30 de junho		Semestre findo em 30 de junho	
	2007	2006	2007	2006
Resultado contábil antes da provisão para imposto de renda e contribuição social	103.397	110.155	103.261	108.249
Adições:				
Permanentes	55.540	27.728	55.540	27.728
Temporárias	1.975	-	3.645	-
	57.515	27.728	59.185	27.728
Base de cálculo do imposto de renda e contribuição social	160.912	137.883	162.446	135.977
Imposto de renda e contribuição social correntes - 34%	(54.698)	(45.839)	(56.574)	(43.907)
Adições temporárias	1.975	-	3.645	-
Imposto de renda e contribuição social diferidos - 34%	672	-	1.257	-

02057-5 JBS S.A.

02.916.265/0001-60

04.01 - NOTAS EXPLICATIVAS

b) Composição do saldo de imposto de renda e contribuição social diferidos no balanço patrimonial

	Controladora		Consolidado	
	30.06.07	31.03.07	30.06.07	31.03.07
Ativo:				
Sobre provisão para contingências				
. Do exercício	672	803	1.257	2.489
. De exercícios anteriores	16.050	16.050	22.676	23.083
	16.722	16.853	23.933	25.572
Passivo:				
Sobre reserva de reavaliação	61.312	61.984	61.312	61.984
	61.312	61.984	61.312	61.984

A Companhia e suas controladas apresentam histórico de geração de lucros tributáveis futuros e estima recuperar os créditos tributários num prazo de até oito anos em função da expectativa de desfecho das causas geradoras das contingências, conforme demonstrado a seguir:

	Controladora		Consolidado	
	30.06.07	31.03.07	30.06.07	31.03.07
2008	409	413	2.268	2.424
2009	409	413	2.268	2.424
2010	409	413	2.268	2.424
2011	409	413	2.268	2.424
2012 a 2014	15.086	15.201	14.861	15.876
	16.722	16.853	23.933	25.572

17 Patrimônio líquido

a) Capital social

Em 28 de março de 2007, a Companhia aumentou o Capital Social através de oferta pública de distribuição primária de 150.000.000 de ações ordinárias, nominativas, escriturais e sem valor nominal, ao preço de R\$ 8,00 por ação, sendo a importância de R\$ 39.224 destinada a formação do capital social e a diferença, no montante de R\$ 1.160.776 destinada a formação de reserva de capital. O Capital Social, subscrito e integralizado em 30 de junho de 2007 é representado por 850.000.000 de ações ordinárias, sem valor nominal (515.635.240 em 2006).

02057-5 JBS S.A.

02.916.265/0001-60

04.01 - NOTAS EXPLICATIVAS

A Companhia está autorizada a aumentar o seu capital social em até mais 50.000.000 de ações ordinárias, nominativas, escriturais e sem valor nominal.

b) Reservas estatutárias

Legal

Constituída à base de 5% do lucro líquido do período.

Para expansão

Constituída à base do saldo remanescente do lucro líquido após a destinações para constituição da reserva legal e distribuição de dividendos, que terá por finalidade financiar a aplicação em ativos operacionais.

c) Reserva de reavaliação

Referente à reavaliação de bens do ativo imobilizado. A reserva de reavaliação é transferida para lucros acumulados na proporção da realização dos bens reavaliados que se dá por depreciação, alienação ou baixa.

d) Dividendos

Serão distribuídos dividendos obrigatórios não inferiores, em cada exercício, a 25% do lucro líquido anual ajustado, na forma prevista pelo artigo 202 da Lei 6.404/76.

02057-5 JBS S.A.

02.916.265/0001-60

04.01 - NOTAS EXPLICATIVAS

18 Resultado financeiro líquido

	Controladora		Consolidado	
	Semestre findo em 30 de junho		Semestre findo em 30 de junho	
	2007	2006	2007	2006
Despesas financeiras:				
Variações monetárias/cambiais passivas	(73.510)	(74.704)	(117.815)	(109.388)
Juros passivos	(120.660)	(88.641)	(127.178)	(88.759)
Descontos financeiros concedidos	(5.787)	(13.375)	(5.787)	(13.375)
CPMF	(18.061)	(8.309)	(19.017)	(8.312)
Despesas Financeiras com Derivativos	(195.234)	(163.199)	(175.601)	(187.188)
Imposto de renda sobre juros - Eurobonds	(1.665)	(2.916)	(1.665)	(4.998)
Imposto de renda sobre juros - 144 A	(2.390)	-	(2.390)	-
Tarifas bancárias, BM&F, IOF etc.	(1.540)	(2.082)	(4.817)	-
Resultado s/ fundos de investimentos	(40.756)	-	(40.756)	-
	(459.603)	(353.226)	(495.026)	(412.020)
Receitas financeiras:				
Variações monetárias/cambiais ativas	184.388	48.185	203.998	55.800
Juros ativos	32.226	21.375	32.239	21.375
Receitas Financeiras com derivativos	113.150	190.844	92.780	217.547
Descontos obtidos	3.021	3.749	3.028	3.749
Resultado s/ fundos de investimentos	33.341	-	33.341	-
	366.126	264.153	365.386	298.471
Valor líquido	(93.477)	(89.073)	(129.640)	(113.549)

19 Remuneração dos administradores

O valor agregado das remunerações recebidas pelos administradores da Companhia, por serviços nas respectivas áreas de competência, nos semestres findos em 30 de junho de 2007 e 2006 foi de: R\$ 1.500 e R\$ 2.590, respectivamente.

20 Cobertura de seguros (Não auditado)

É política da Companhia manter cobertura de seguros para os bens do ativo imobilizado e dos estoques sujeitos a riscos por montantes considerados suficientes para cobrir eventuais sinistros de acordo com a sua natureza. Em decorrência dos ativos segurados estarem multi-localizados, a Companhia contrata seguro com o conceito de perda máxima possível por unidade operacional. Os principais eventos segurados são: incêndio; inundação e desmoronamento.

Em 30 de junho de 2007 o limite máximo individual de cobertura era R\$ 99.000. Esta cobertura engloba todos os tipos de sinistros.

Para a controlada indireta Swift-Armour, localizada na República Argentina, a cobertura de seguro tem as mesmas características acima descritas, porém com o limite máximo de indenização para 30 de junho de 2007 de US\$ 65.000.000 (equivalente a R\$ 125.203 em 30 de junho de 2007).

02057-5 JBS S.A.

02.916.265/0001-60

04.01 - NOTAS EXPLICATIVAS

21 Gerenciamento de riscos e instrumentos financeiros

As operações da Companhia estão expostas a riscos de mercado, principalmente com relação às variações de taxas de câmbio, risco de créditos, taxas de juros e preços na compra de gado. Esses riscos são administrados pela Tesouraria, área responsável pela gestão de riscos por meio de sistema de cálculo estatístico de "VAR - Value at Risk", e monitorados permanentemente pelo comitê financeiro e por executivos financeiros da Companhia, que têm sob sua responsabilidade a definição da estratégia da Administração na gestão desses riscos, determinando os limites de posição e exposição.

a) Riscos de taxas de câmbio e juros

O risco de variação cambial e taxas de juros sobre os empréstimos, financiamentos, aplicações financeiras, contas a receber em moedas estrangeiras decorrentes de exportações e outras obrigações eventuais, denominadas em moeda estrangeira, são protegidos individualmente, por instrumentos financeiros derivativos, tais como contratos de troca de moeda - "swap" (Dólar para CDI), contratos de troca de taxas (Libor para taxas pré ou vice-versa ou CDI) e contratos de mercado futuro em Bolsa de Valores, e contratos a termo de moedas - "forwards". Os valores nominais destes contratos não são registrados nas demonstrações financeiras. Os resultados das operações de balcão no mercado futuro de moeda, realizados e não liquidados financeiramente e os ajustes diários de posição de contratos futuros de moeda na Bolsa de Mercadorias e Futuros - BM&F, em 30 de junho de 2007, estão registrados nas demonstrações financeiras, respectivamente, nas rubricas "Valores a receber de contratos futuros" e "Valores a pagar de contratos futuros".

b) Riscos de créditos

A Companhia é potencialmente sujeita a risco de créditos relacionados com as contas a receber de clientes, que é minimizado com a pulverização da carteira de clientes, uma vez que não possui clientes ou grupo empresarial, representando mais de 10% do faturamento consolidado e na concessão de créditos aos clientes, com bons índices financeiros e operacionais.

c) Riscos de preços na compra de gado

O ramo de atuação da Companhia está exposto à volatilidade dos preços do gado, cuja variação resulta de fatores fora do controle da administração, tais como fatores climáticos, volume da oferta, custos de transporte, políticas agropecuárias e outros. A Companhia de acordo com sua política de estoque mantém sua estratégia de gestão de risco, atuando no controle físico, que inclui compras antecipadas, aliadas com operações no mercado futuro.

d) Valores estimados de mercado

Os ativos e passivos financeiros estão representados nas demonstrações contábeis pelos valores de custo e respectivas apropriações de receitas e despesas, e estão contabilizadas de acordo com a sua expectativa de realização ou liquidação.

Os valores de mercado dos instrumentos financeiros e contratos de derivativos em 30 de junho de 2007 foram estimados com base em preços cotados no mercado e se aproximam dos valores contábeis.

22 Informações suplementares - Demonstração do fluxo de caixa dos trimestres findos em 30 de junho e 31 de março de 2007

02057-5 JBS S.A.

02.916.265/0001-60

04.01 - NOTAS EXPLICATIVAS

	Controladora		Consolidado	
	30.06.07	31.03.07	30.06.07	31.03.07
Fluxo de caixa das atividades operacionais				
Lucro líquido do período	38.728	10.643	38.728	10.643
Ajustes para conciliar o resultado às disponibilidades geradas pelas atividades operacionais:				
. Depreciação e amortização	13.946	13.873	18.852	19.047
. Provisão para devedores duvidosos	(441)	1.804	(761)	1.804
. Amortização de ágio de investimento	867	-	867	-
. Encargos financeiros sobre financiamentos	(65.222)	6.313	(65.365)	6.832
. Redução das participações de minoritários	-	-	-	1.689
. Resultado de equivalência patrimonial	19.689	21.711	-	-
. Valor residual de bens baixados do ativo imobilizado	4.799	6.371	4.799	8.474
. Imposto de renda e contribuição social diferidos ativos	131	(803)	1.639	(2.489)
. Encargos financeiros de ativos circulantes e não circulantes	47.884	4.246	49.659	8.848
. Provisão para contingências	(386)	2.361	(273)	2.462
	59.995	66.519	48.145	57.310
Variações nos ativos e passivos				
Redução (aumento) em contas a receber	89.417	(56.383)	17.159	(68.888)
Redução (aumento) nos estoques	55.426	(67.829)	34.939	(127.512)
Redução (aumento) de impostos a recuperar	10.588	(12.464)	19.720	21.985
Redução (aumento) em outros ativos circ. e não circulantes	(14.697)	(9.998)	13.329	(11.148)
Redução (aumento) redução de créditos com empresas ligadas	(7.345)	37.672	-	-
Aumento (redução) com fornecedores	(12.590)	8.521	21.914	31.512
Aumento (redução) em outros passivos circ. e não circulantes	(52.759)	99.608	(47.242)	98.955
Aumento (redução) de imp. de renda e cont. social diferidos	(672)	(681)	(672)	(681)
	127.363	64.965	107.292	1.533
Disponibilidades líquidas geradas pelas atividades operacionais				
Fluxo de caixa das atividades de investimentos				
Adições no ativo imobilizado e intangível	(81.461)	(155.070)	(112.677)	(213.311)
Adições nos investimentos	(43.293)	(140.758)	958	(21.875)
	(124.754)	(295.828)	(111.719)	(235.186)
Disponibilidades líquidas (aplicadas nas) atividades de investimentos				
Fluxo de caixa das atividades de financiamentos				
Empréstimos e financiamentos captados	16.246	452.285	24.489	506.857
Pagamentos de empréstimos e financiamentos	(675.325)	(227.449)	(672.551)	(265.403)
Aumento de capital	-	1.200.000	-	1.200.000
	(659.079)	1.424.836	(648.062)	1.441.454
Disponibilidades líquidas geradas pelas atividades de financiamentos				
Variação líquida no período	(656.470)	1.193.973	(652.489)	1.207.801
Disponibilidades e aplicações financeiras no início do período	1.393.694	199.721	1.468.872	261.071
Disponibilidades e aplicações financeiras no final do período	737.224	1.393.694	816.383	1.468.872

02057-5 JBS S.A.

02.916.265/0001-60

04.01 - NOTAS EXPLICATIVAS

23 Eventos subsequentes

Em 11 de julho de 2007, a Companhia, por meio de sua subsidiária integral J&F Acquisition Co., criada com esse fim específico, concluiu a aquisição do controle acionário da Swift Foods Company (Swift) sociedade com sede em Delaware, Estados Unidos da América, pelo valor de US\$ 1.458.872.836,55, sendo US\$ 225.000.000,00 pagos a HM Capital Partners LLC, antiga acionista controladora da Swift, e US\$ 1.233.872.836,55 utilizados para a liquidação de passivos financeiros da Swift. A Companhia estima que a Swift poderá desembolsar, ainda, valores relativos à despesas do processo de aquisição, tais como honorários e comissões de assessores, despesas com retenção de funcionários e outros custos da operação, que tão logo sejam conhecidos, serão informados ao mercado.

Parte substancial do financiamento dos recursos para aquisição da Swift pela Companhia é oriunda do aumento de capital aprovado na Assembléia Geral Extraordinária realizada em 29 de junho de 2007 no montante de R\$ 1.853.833 mediante a emissão, para subscrição privada, de 227.400.000 (duzentos e vinte e sete milhões e quatrocentas mil) novas ações ordinárias, nominativas, escriturais e sem valor nominal, em tudo idênticas às ações já existentes, tendo os mesmos direitos conferidos às demais ações ordinárias de emissão da Companhia, nos termos do seu Estatuto Social e da legislação aplicável. O preço único de emissão de cada uma das novas ações ordinárias foi de R\$ 8,1523 por ação, determinado com base na média das cotações de fechamento das ações ordinárias de emissão da Companhia, apuradas nos pregões da Bolsa de Valores de São Paulo no período de 20 de abril até 1 de junho de 2007, acrescido do ágio de R\$ 0,50 por ação. Foi conferido aos atuais acionistas da Companhia o direito de preferência na subscrição das novas ações, nos termos do artigo 171 da Lei nº 6.404/76.

Ademais, foi aprovada dispensa da obrigação de efetivar a oferta pública de aquisição de ações para aquisição da totalidade das ações de emissão da Companhia, na hipótese de algum acionista se tornar, após a homologação do aumento de capital ora aprovado, titular de ações representativas de mais de 10% (dez por cento) do capital social da Companhia, por se tratar de operação no interesse da Companhia, conforme faculta o artigo 52, § 8º, do seu Estatuto Social.

Conforme divulgado através de Fato Relevante no dia 27 de junho de 2007, a BNDES Participações S.A. - BNDESPAR (BNDESPAR) subscreverá uma parcela relevante das novas ações ordinárias representativas do capital social da Companhia, permitindo uma participação relevante da BNDESPAR nos recursos que serão captados para a aquisição da Swift. O compromisso de investimento de BNDESPAR na Companhia é de até R\$ 1.463.552 e o compromisso de J&F Participações S.A. (J&F) e/ou ZMF Fundo de Investimento em Participações (ZMF), ambas acionistas da Companhia, é de até R\$ 390.281, perfazendo um total de R\$ 1.853.833, ou a totalidade da proposta de aumento de capital, mediante a emissão das 227.400.000 novas ações. A subscrição de ações de emissão da Companhia por BNDESPAR se dará mediante a cessão de parcela do direito de preferência da J&F e da ZMF na subscrição dessas novas ações. O restante dos recursos foi obtido através de nova dívida assumida pela Swift no momento da aquisição.

A concretização da aquisição da Swift resulta na criação da maior empresa do mundo no setor de alimentos de proteína de origem bovina e da maior empresa brasileira na indústria de alimentos, consolidando a Companhia nos mercados nacional e mundial de carne bovina e tornando-a um importante competidor no mercado mundial de carne suína. Com isso, a Companhia passará a ter capacidade de produção e distribuição no Brasil, na Argentina, nos Estados Unidos da América e na Austrália, os quatro principais países consumidores de carne bovina do mundo. Essa posição possibilitará à Companhia (i) ter acesso aos dois blocos de barreiras comerciais: Atlântico e Pacífico; (ii) diversificar o risco em relação a barreiras fito-sanitárias; e (iii) unificar e fortalecer a marca Swift globalmente.

02057-5 JBS S.A.

02.916.265/0001-60

05.01 - COMENTÁRIO DO DESEMPENHO DA COMPANHIA NO TRIMESTRE

Análise do Desempenho Operacional – Controladora

R\$ milhões	2T07	%	2T06	%	1T07	%	1S07	1S06
Receita Líquida	978,3	100,0%	882,9	100,0%	917,7	100,0%	1.896,0	1.640,5
Custo dos Produtos Vendidos	-721,6	-73,8%	-653,8	-74,1%	-670,0	-73,0%	-1.391,7	-1.216,1
Lucro Bruto	256,7	26,2%	229,1	25,9%	247,6	27,0%	504,4	424,5
Despesas com Vendas	-94,6	-9,7%	-98,4	-11,1%	-89,1	-9,7%	-183,6	-168,2
Despesas Adm. e Gerais	-16,1	-1,6%	-10,0	-1,1%	-14,9	-1,6%	-31,0	-26,1
Resultado Financeiro	-53,6	-5,5%	-68,6	-7,8%	-39,9	-4,3%	-93,5	-89,1
Resultado de Equiv. Patrimonial	-19,7	-2,0%	1,8	0,2%	-21,7	-2,4%	-41,4	-24,7
Despesas com Abertura de Capital	0,0	0,0%	0,0	0,0%	-50,6	-5,5%	-50,6	0,0
Amortização de Ágio	-0,9	-0,1%	0,0	0,0%	0,0	0,0%	-0,9	0,0
Lucro Operacional	71,8	7,3%	53,8	6,1%	31,6	3,4%	103,4	116,5
Resultado não Operacional	-0,1	0,0%	-6,1	-0,7%	0,1	0,0%	0,0	-6,3
IR e Contribuição Social	-33,0	-3,4%	-15,6	-1,8%	-21,0	-2,3%	-54,0	-45,8
Lucro Líquido do Exercício	38,7	4,0%	32,1	3,6%	10,6	1,2%	49,4	64,3

A receita operacional líquida de vendas no trimestre aumentou 10,8%, passando de R\$882,9 milhões no 2T06 para R\$978,3 milhões no 2T07, devido principalmente ao crescimento do volume comercializado pela JBS durante o período. A evolução do volume é resultado do positivo desempenho das exportações da Companhia e de um crescimento das vendas no mercado doméstico em relação ao 2T06.

Com relação ao 1T07, a receita operacional líquida apresenta um crescimento de 6,6%, enquanto que no acumulado de 2007 este aumento é de 15,6% com relação ao mesmo período do ano anterior.

Devido principalmente ao crescimento no volume de abate de gado e ao incremento dos volumes de carne bovina comercializados durante o período, o custo dos produtos vendidos aumentou 10,4%, passando de R\$653,8 milhões no 2T06 para R\$721,6 milhões no 2T07. Como percentual sobre a receita líquida, o custo dos produtos vendidos passou de 74,1% no 2T06 para 73,8% no 2T07.

Como consequência do aumento na receita operacional líquida, o lucro bruto apresentou um crescimento de 12,1%, passando de R\$229,1 milhões no 2T06 para R\$256,7 milhões no 2T07. Com relação à margem bruta, a Companhia registrou um acréscimo de 0,3 p.p., passando de 25,9% no 2T06 para 26,2% no 2T07.

As despesas com vendas passaram de R\$98,4 milhões no 2T06 para R\$94,6 milhões no 2T07 em função do crescimento no volume comercializado durante o período. Como percentual sobre a receita operacional líquida, as despesas com vendas apresentaram um decréscimo de 1,4 p.p., passando de 11,1% no 2T06 para 9,7% no 2T07. Esta variação está relacionada principalmente a ganhos de escala obtidos no período.

02057-5 JBS S.A.

02.916.265/0001-60

05.01 - COMENTÁRIO DO DESEMPENHO DA COMPANHIA NO TRIMESTRE

As despesas administrativas registraram um acréscimo no percentual sobre a receita líquida da Companhia, passando de 1,1% no 2T06 para 1,6% no 2T07, principalmente em função de despesas não recorrentes referentes a serviços prestados, tais como consultorias e honorários advocatícios, os quais estão relacionados ao processo de aquisição da Swift Foods Company. No 1T07, as despesas administrativas representaram 1,6% sobre a receita operacional líquida.

Como consequência dos fatores descritos acima, o lucro líquido da Companhia apresentou um crescimento de 20,6%, passando de R\$32,1 milhões no 2T06 para R\$38,7 milhões no 2T07.

No 2T07, o EBITDA (lucro antes dos impostos, juros, depreciações e amortizações) da Companhia apresentou um crescimento de 20,7%, passando de R\$132,5 milhões no 2T06 para R\$160,0 milhões no 2T07.

01.01 - IDENTIFICAÇÃO

1 - CÓDIGO CVM 02057-5	2 - DENOMINAÇÃO SOCIAL JBS S.A.	3 - CNPJ 02.916.265/0001-60
---------------------------	------------------------------------	--------------------------------

06.01 - BALANÇO PATRIMONIAL ATIVO CONSOLIDADO (Reais Mil)

1 - CÓDIGO	2 - DESCRIÇÃO	3 - 30/06/2007	4 - 31/03/2007
1	Ativo Total	4.350.142	5.051.151
1.01	Ativo Circulante	2.834.536	3.626.648
1.01.01	Disponibilidades	816.383	1.468.872
1.01.02	Créditos	1.159.002	1.294.240
1.01.02.01	Clientes	636.757	747.879
1.01.02.02	Créditos Diversos	522.245	546.361
1.01.03	Estoques	750.077	785.016
1.01.04	Outros	109.074	78.520
1.02	Ativo Não Circulante	1.515.606	1.424.503
1.02.01	Ativo Realizável a Longo Prazo	71.172	68.157
1.02.01.01	Créditos Diversos	38.066	33.670
1.02.01.02	Créditos com Pessoas Ligadas	0	0
1.02.01.02.01	Com Coligadas e Equiparadas	0	0
1.02.01.02.02	Com Controladas	0	0
1.02.01.02.03	Com Outras Pessoas Ligadas	0	0
1.02.01.03	Outros	33.106	34.487
1.02.02	Ativo Permanente	1.444.434	1.356.346
1.02.02.01	Investimentos	20.060	20.998
1.02.02.01.01	Participações Coligadas/Equiparadas	0	0
1.02.02.01.02	Participações Coligadas/Equiparadas-Ágio	0	0
1.02.02.01.03	Participações em Controladas	20.050	20.988
1.02.02.01.04	Participações em Controladas - Ágio	0	0
1.02.02.01.05	Outros Investimentos	10	10
1.02.02.02	Imobilizado	1.401.504	1.311.542
1.02.02.03	Intangível	22.870	23.806
1.02.02.04	Diferido	0	0

01.01 - IDENTIFICAÇÃO

1 - CÓDIGO CVM	2 - DENOMINAÇÃO SOCIAL	3 - CNPJ
02057-5	JBS S.A.	02.916.265/0001-60

06.02 - BALANÇO PATRIMONIAL PASSIVO CONSOLIDADO (Reais Mil)

1 - CÓDIGO	2 - DESCRIÇÃO	3 - 30/06/2007	4 - 31/03/2007
2	Passivo Total	4.350.142	5.051.151
2.01	Passivo Circulante	1.089.257	1.645.688
2.01.01	Empréstimos e Financiamentos	543.970	1.073.432
2.01.02	Debêntures	0	0
2.01.03	Fornecedores	343.481	340.806
2.01.04	Impostos, Taxas e Contribuições	121.564	114.045
2.01.05	Dividendos a Pagar	0	0
2.01.06	Provisões	0	0
2.01.07	Dívidas com Pessoas Ligadas	0	0
2.01.08	Outros	80.242	117.405
2.02	Passivo Não Circulante	1.830.588	2.013.055
2.02.01	Passivo Exigível a Longo Prazo	1.830.588	2.013.055
2.02.01.01	Empréstimos e Financiamentos	1.685.013	1.868.978
2.02.01.02	Debêntures	0	0
2.02.01.03	Provisões	55.194	55.467
2.02.01.04	Dívidas com Pessoas Ligadas	0	0
2.02.01.05	Adiantamento para Futuro Aumento Capital	0	0
2.02.01.06	Outros	90.381	88.610
2.02.02	Resultados de Exercícios Futuros	0	0
2.03	Part. de Acionistas Não Controladores	(2.119)	(1.280)
2.04	Patrimônio Líquido	1.432.416	1.393.688
2.04.01	Capital Social Realizado	91.748	91.748
2.04.02	Reservas de Capital	1.160.776	1.160.776
2.04.03	Reservas de Reavaliação	127.475	129.199
2.04.03.01	Ativos Próprios	127.475	129.199
2.04.03.02	Controladas/Coligadas e Equiparadas	0	0
2.04.04	Reservas de Lucro	0	0
2.04.04.01	Legal	0	0
2.04.04.02	Estatutária	0	0
2.04.04.03	Para Contingências	0	0
2.04.04.04	De Lucros a Realizar	0	0
2.04.04.05	Retenção de Lucros	0	0
2.04.04.06	Especial p/ Dividendos Não Distribuídos	0	0
2.04.04.07	Outras Reservas de Lucro	0	0
2.04.05	Lucros/Prejuízos Acumulados	52.417	11.965
2.04.06	Adiantamento para Futuro Aumento Capital	0	0

01.01 - IDENTIFICAÇÃO

1 - CÓDIGO CVM	2 - DENOMINAÇÃO SOCIAL	3 - CNPJ
02057-5	JBS S.A.	02.916.265/0001-60

07.01 - DEMONSTRAÇÃO DO RESULTADO CONSOLIDADO (Reais Mil)

1 - CÓDIGO	2 - DESCRIÇÃO	3 - 01/04/2007 a 30/06/2007	4 - 01/01/2007 a 30/06/2007	5 - 01/04/2006 a 30/06/2006	6 - 01/01/2006 a 30/06/2006
3.01	Receita Bruta de Vendas e/ou Serviços	1.292.826	2.495.199	1.005.853	1.965.203
3.02	Deduções da Receita Bruta	(121.610)	(237.845)	(70.015)	(143.254)
3.03	Receita Líquida de Vendas e/ou Serviços	1.171.216	2.257.354	935.838	1.821.949
3.04	Custo de Bens e/ou Serviços Vendidos	(890.337)	(1.718.832)	(693.914)	(1.375.581)
3.05	Resultado Bruto	280.879	538.522	241.924	446.368
3.06	Despesas/Receitas Operacionais	(208.085)	(436.093)	(189.486)	(332.419)
3.06.01	Com Vendas	(106.630)	(206.524)	(104.927)	(182.513)
3.06.02	Gerais e Administrativas	(27.904)	(48.471)	(13.200)	(36.357)
3.06.03	Financeiras	(72.657)	(129.640)	(71.359)	(113.549)
3.06.03.01	Receitas Financeiras	200.661	365.386	137.123	298.471
3.06.03.02	Despesas Financeiras	(273.318)	(495.026)	(208.482)	(412.020)
3.06.04	Outras Receitas Operacionais	0	0	0	0
3.06.05	Outras Despesas Operacionais	(894)	(51.458)	0	0
3.06.06	Resultado da Equivalência Patrimonial	0	0	0	0
3.07	Resultado Operacional	72.794	102.429	52.438	113.949
3.08	Resultado Não Operacional	772	832	(5.829)	(5.700)
3.08.01	Receitas	1.747	3.176	601	2.172
3.08.02	Despesas	(975)	(2.344)	(6.430)	(7.872)
3.09	Resultado Antes Tributação/Participações	73.566	103.261	46.609	108.249
3.10	Provisão para IR e Contribuição Social	(34.500)	(56.574)	(14.512)	(43.907)
3.11	IR Diferido	(1.232)	1.257	0	0
3.12	Participações/Contribuições Estatutárias	0	0	0	0
3.12.01	Participações	0	0	0	0
3.12.02	Contribuições	0	0	0	0
3.13	Reversão dos Juros sobre Capital Próprio	0	0	0	0
3.14	Part. de Acionistas Não Controladores	894	1.427	(42)	(26)
3.15	Lucro/Prejuízo do Período	38.728	49.371	32.055	64.316

01.01 - IDENTIFICAÇÃO

1 - CÓDIGO CVM	2 - DENOMINAÇÃO SOCIAL	3 - CNPJ
02057-5	JBS S.A.	02.916.265/0001-60

07.01 - DEMONSTRAÇÃO DO RESULTADO CONSOLIDADO (Reais Mil)

1 - CÓDIGO	2 - DESCRIÇÃO	3 - 01/04/2007 a 30/06/2007	4 - 01/01/2007 a 30/06/2007	5 - 01/04/2006 a 30/06/2006	6 - 01/01/2006 a 30/06/2006
	NÚMERO AÇÕES, EX-TESOURARIA (Mil)	850.000	850.000	515.635	515.635
	LUCRO POR AÇÃO (Reais)	0,04556	0,05808	0,06217	0,12473
	PREJUÍZO POR AÇÃO (Reais)				

02057-5 JBS S.A.

02.916.265/0001-60

08.01 - COMENTÁRIO DO DESEMPENHO CONSOLIDADO NO TRIMESTRE

JBS S.A. registra crescimento de 25,2% na receita líquida e margem EBITDA de 14,1% no 2T07

São Paulo, 14 de agosto de 2007 – A JBS S.A. (“JBS”) (Bovespa: JBSS3), maior produtor e exportador de carne bovina do mundo, anuncia hoje seus resultados do segundo trimestre de 2007 (2T07). As informações financeiras e operacionais a seguir são apresentadas de forma consolidada em BR GAAP e em Reais (R\$). As demonstrações contábeis do trimestre findo em 30 de junho de 2006, apresentadas para fins de comparabilidade, foram elaboradas desconsiderando a situação patrimonial e financeira e o resultado das operações da divisão de Higiene e Limpeza em função da cisão parcial ocorrida em 31 de dezembro de 2006, conforme descrito em nota explicativa. Por esse motivo, as referidas demonstrações contábeis estão sendo denominadas “pro-forma”, as quais não devem ser tomadas por base para fins de cálculo dos dividendos ou para quaisquer outros fins societários que não sejam o de proporcionar informações comparativas sobre o desempenho operacional da Companhia. As informações e demonstrações apresentadas abaixo não incluem os resultados referentes à Swift Foods Company, cuja aquisição foi concluída no dia 11 de julho de 2007. Os resultados da Swift Foods Company serão apresentados ao mercado de forma consolidada a partir do terceiro trimestre de 2007.

DESTAQUES DO PERÍODO

- (JBS)** Crescimento da receita líquida consolidada da Companhia de 25,2%, comparada ao 2T06 e de 7,8% com relação ao 1T07;
- (JBS)** Crescimento da receita líquida de exportação de 20,5% comparada ao 2T06 e de 9,2% com relação ao 1T07. No mercado doméstico, o crescimento da receita líquida foi de 32,3% com relação ao 2T06 e de 6,0% comparada ao 1T07;
- (JBS)** Crescimento do EBITDA de 18,3% com relação ao 2T06, totalizando R\$165,2 milhões. Para o período, foi registrada uma margem EBITDA de 14,1%, comparada a 14,9% no mesmo período do ano anterior e 14,4% no 1T07;
- (JBS)** Crescimento no volume de gado abatido de 14,1% comparado ao 2T06 e de 6,8% com relação ao 1T07;
- (JBS)** O lucro líquido registrou um acréscimo de 20,8%, totalizando R\$38,7 milhões no 2T07, comparado a R\$32,1 milhões no 2T06;

02057-5 JBS S.A.

02.916.265/0001-60

08.01 - COMENTÁRIO DO DESEMPENHO CONSOLIDADO NO TRIMESTRE

- (JBS) Inauguração da unidade industrial de produção de *beef jerky* localizada em Santo Antonio da Posse, estado de São Paulo;
- (JBS) Início das operações das unidades de Teófilo Otoni, estado de Minas Gerais, Brasil, Pontevedra e Berazategui, Argentina;
- (JBS) Aquisição de unidade de confinamento de gado bovino no estado de São Paulo com capacidade para 150.000 animais por ano.

ANÁLISE DOS RESULTADOS – 2T07

Principais Indicadores Consolidados

R\$ milhões	2T07	2T06	Var.% 2T07/2T06	1T07	Var.% 2T07/1T07	1S07	1S06	Var.% 1S07/1S06
Receita Líquida	1.171,2	935,8	25,2%	1.086,1	7,8%	2.257,4	1.821,9	23,9%
Mercado Doméstico	487,9	368,8	32,3%	460,2	6,0%	948,1	753,4	25,8%
Mercado Externo	683,3	567,0	20,5%	626,0	9,2%	1.309,2	1.068,5	22,5%
Lucro Bruto	280,9	241,9	16,1%	257,6	9,0%	538,5	446,4	20,6%
<i>Margem Bruta</i>	24,0%	25,8%		23,7%		23,9%	24,5%	
Lucro Líquido	38,7	32,1	20,8%	10,6	263,9%	49,4	64,3	-23,2%
<i>Margem Líquida</i>	3,3%	3,4%		1,0%		2,2%	3,5%	
EBITDA	165,2	139,6	18,3%	156,2	5,8%	321,4	260,2	23,5%
<i>Margem EBITDA</i>	14,1%	14,9%		14,4%		14,2%	14,3%	
Gado Abatido ¹	947,0	829,9	14,1%	886,4	6,8%	1.833,4	1.647,4	11,3%
Volume Vendido ²								
Mercado Doméstico	210,0	161,9	29,7%	189,2	11,0%	399,2	329,8	21,0%
Mercado Externo	112,2	90,5	23,9%	103,6	8,3%	215,7	166,7	29,4%
Volume Total	322,2	252,4	27,6%	292,7	10,1%	614,9	496,5	23,8%

¹Em milhares de cabeças

²Em milhares de toneladas

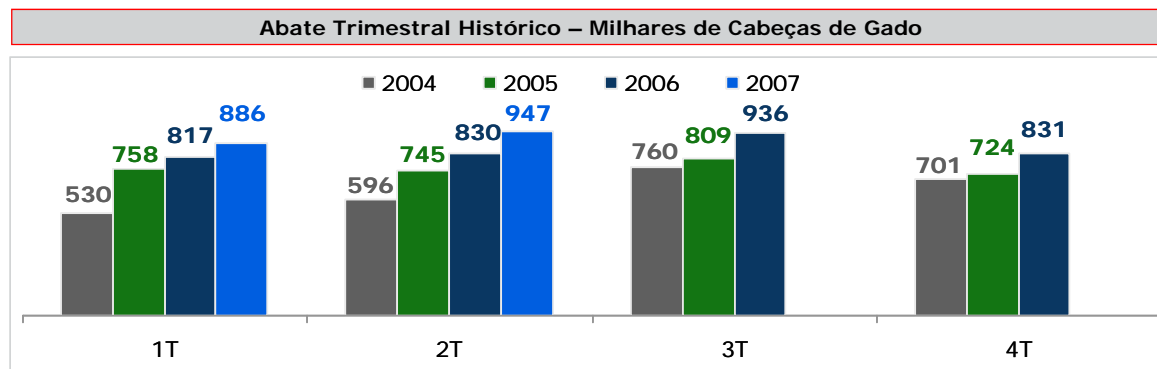
Volume de Gado Abatido

No 2T07, o volume de abate da JBS cresceu 14,1%, totalizando 947 mil cabeças abatidas contra 830 mil cabeças abatidas no mesmo período do ano anterior. Com relação ao 1T07, o crescimento no volume de gado abatido foi de 6,8%. Já no acumulado de 2007, o volume de abate apresenta um crescimento de 11,3% com relação ao primeiro semestre de 2006. Destacamos o crescimento do abate na Argentina, o qual foi impactado positivamente pelo início das operações das plantas de Pontevedra, Venado Tuerto e Berazategui, as quais não pertenciam à Companhia no 2T06. O gráfico abaixo mostra o histórico de abate da Companhia nos últimos 3 anos, por trimestre (em milhares de cabeças).

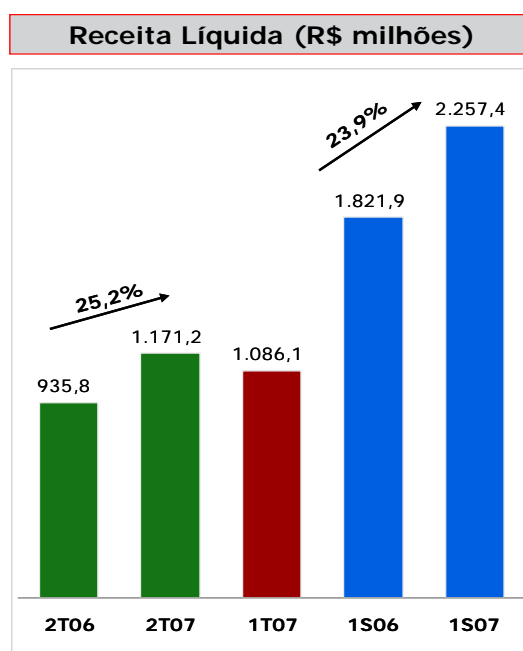
02057-5 JBS S.A.

02.916.265/0001-60

08.01 - COMENTÁRIO DO DESEMPENHO CONSOLIDADO NO TRIMESTRE



Receita Operacional Líquida



A receita operacional líquida de vendas aumentou 25,2%, passando de R\$935,8 milhões no 2T06 para R\$1.171,2 milhões no 2T07, devido principalmente ao crescimento de 27,6% no volume comercializado pela JBS durante o período. A evolução do volume é resultado do positivo desempenho das exportações da Companhia, que apresentaram um crescimento de 23,9% e a um crescimento das vendas no mercado doméstico de 29,7% no 2T07 em relação ao 2T06.

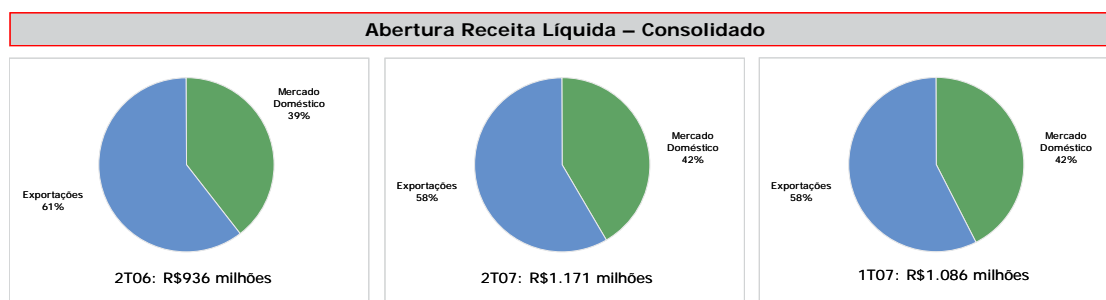
02057-5 JBS S.A.

02.916.265/0001-60

08.01 - COMENTÁRIO DO DESEMPENHO CONSOLIDADO NO TRIMESTRE

Em relação ao 1T07, a receita operacional líquida apresentou crescimento de 7,8% enquanto os volumes totais comercializados no período aumentaram 10,0%. No acumulado de 2007 a receita líquida cresceu 23,9% com relação ao 1S06, enquanto o volume total comercializado acumulou um aumento de 23,8%.

A participação das exportações sobre a receita líquida total da Companhia variou de 61% no 2T06 para 58% no 2T07, enquanto o mercado doméstico foi responsável por 39% da receita líquida no 2T06 contra 42% no 2T07, conforme demonstra o gráfico abaixo. Este resultado reflete a estratégia da Companhia de otimizar o seu mix de vendas entre os mercados, comercializando os seus produtos no mercado que apresenta a maior rentabilidade no período. Os percentuais de participação dos mercados doméstico e de exportação na receita operacional líquida permaneceram estáveis quando comparados ao 1T07.



Fonte: JBS

Mercado Doméstico

Mercado Doméstico	2T07	2T06	Var.% 2T07/2T06	1T07	Var.% 2T07/1T07	1S07	1S06	Var.% 1S07/1S06
Receita Líquida¹								
Carne In Natura	330,6	240,7	37,4%	312,4	5,8%	643,0	508,1	26,6%
Industrializado	68,7	63,0	9,0%	67,3	2,0%	136,0	116,7	16,5%
Outros	88,6	65,2	36,0%	80,5	10,1%	169,1	128,6	31,5%
TOTAL	487,9	368,8	32,3%	460,2	6,0%	948,1	753,4	25,8%
Volume²								
Carne In Natura	157,7	116,8	35,1%	138,5	13,9%	296,2	239,4	23,7%
Industrializado	11,2	8,7	28,8%	12,6	-11,0%	23,8	18,6	28,5%
Outros	41,0	36,4	12,7%	38,1	7,7%	79,1	71,9	10,1%
TOTAL	210,0	161,9	29,7%	189,2	11,0%	399,2	329,8	21,0%
Preços Médios³								
Carne In Natura	2,10	2,06	1,7%	2,26	-7,1%	2,17	2,12	2,3%
Industrializado	6,12	7,22	-15,3%	5,34	14,6%	5,70	6,29	-9,4%
Outros	2,16	1,79	20,7%	2,11	2,3%	2,14	1,79	19,5%
TOTAL	2,32	2,28	2,0%	2,43	-4,5%	2,38	2,28	4,0%

¹Em milhões

²Em milhares de toneladas

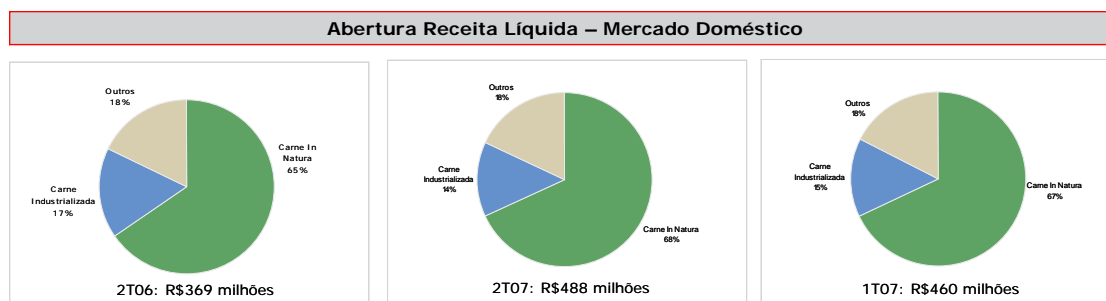
³Em R\$/Kg

02057-5 JBS S.A.

02.916.265/0001-60

08.01 - COMENTÁRIO DO DESEMPENHO CONSOLIDADO NO TRIMESTRE

No 2T07, a receita líquida da JBS no mercado doméstico totalizou R\$487,9 milhões, 32,3% superior ao montante apresentado no 2T06. Este resultado deve-se principalmente ao crescimento de 29,7% no volume comercializado, o qual passou de 161,9 mil toneladas no 2T06 para 210,0 mil toneladas no 2T07, e em menor escala ao aumento de 2,0% no preço médio de venda com relação ao 2T06. Com relação ao 1T07, a receita líquida no mercado doméstico cresceu 6,0%, enquanto que no acumulado de 2007, o crescimento apresentado é de 25,8% em comparação com o mesmo período do ano anterior.



Fonte: JBS

O volume de carne bovina in natura apresentou um crescimento de 35,1%, passando de 116,8 mil toneladas no 2T06 para 157,7 mil toneladas no 2T07. Conforme ocorrido também no 1T07, este aumento deve-se principalmente ao aumento do abate de gado e a uma recuperação dos volumes de carne in natura no Brasil durante o período, os quais haviam sido impactados negativamente pelo surto de gripe aviária que ocorreu em vários países em 2006. Em relação ao 1T07, o volume de carne in natura comercializado no mercado doméstico apresentou um crescimento de 13,9%, enquanto o preço médio apresentou um decréscimo de 7,1% principalmente em função do mix de produtos comercializados durante o período, que no primeiro trimestre tende a favorecer cortes de maior valor agregado. No acumulado de 2007, o crescimento da receita líquida com relação ao primeiro semestre de 2006 foi de 26,6%, enquanto o volume apresentou um acréscimo de 23,7%.

Na carne bovina industrializada, a Companhia registrou um crescimento no volume de vendas de 28,8%, passando de 8,7 mil toneladas no 2T06 para 11,2 mil toneladas no 2T07. Enquanto isso, o preço médio caiu 15,3% em relação ao 2T06, principalmente em função do mix de produtos industrializados vendido durante o período, não ocorrendo reduções nos preços dos produtos quando analisados individualmente. Como consequência, verificou-se um decréscimo na participação de produtos industrializados sobre a receita líquida do mercado doméstico de 17,1% no 2T06 para 14,1% no 2T07.

Com relação ao 1T07, o volume de carne bovina industrializada caiu 11,0%, mas por outro lado, o preço médio apresentou crescimento de 14,6%, refletindo uma revisão na estratégia de posicionamento das marcas de maior valor agregado. Destacamos que a JBS vem realizando importantes investimentos em campanhas de marketing e

02057-5 JBS S.A.

02.916.265/0001-60

08.01 - COMENTÁRIO DO DESEMPENHO CONSOLIDADO NO TRIMESTRE

nos pontos de venda com o objetivo de incrementar as vendas da nova linha de produtos Swift, bem como consolidar ainda mais a marca no setor de alimentos industrializados. Dessa forma, apesar da queda de volume, a receita líquida de carne bovina industrializada no mercado doméstico cresceu 2,0% em relação ao 1T07.

No acumulado do ano, o volume de carne industrializada apresenta um crescimento de 28,5% em comparação ao mesmo período do ano anterior. De maneira geral, os aumentos de receita e volume de vendas de carne industrializada apresentados devem-se principalmente ao crescimento no abate de gado e à evolução das vendas da nova linha de pratos prontos lançada no Brasil no final de 2006 e de produtos para o setor de *foodservice* através do fornecimento de produtos para restaurantes.

No 2T07, com relação ao item "outros", o qual é composto basicamente por couro, o volume comercializado apresentou um crescimento de 12,7% com relação ao 2T06 em função do aumento no volume de gado abatido durante o período. O preço médio de venda apresentou um aumento de 20,7% com relação ao mesmo período do ano anterior, representando um crescimento ocorrido no preço de mercado para comercialização do couro.

Mercado Externo

Mercado Externo	2T07	2T06	Var.% 2T07/2T06	1T07	Var.% 2T07/1T07	1S07	1S06	Var.% 1S07/1S06
Receita Líquida¹								
Carne In Natura	486,1	431,5	12,6%	436,3	11,4%	922,3	754,2	22,3%
Industrializado	197,2	135,5	45,6%	189,7	4,0%	386,9	314,3	23,1%
TOTAL	683,3	567,0	20,5%	626,0	9,2%	1.309,2	1.068,5	22,5%
Volume²								
Carne In Natura	75,8	66,4	14,2%	73,0	3,8%	148,8	115,2	29,2%
Industrializado	36,4	24,2	50,6%	30,5	19,2%	66,9	51,5	29,9%
TOTAL	112,2	90,5	23,9%	103,6	8,3%	215,7	166,7	29,4%
Preços Médios³								
Carne In Natura	6,41	6,50	-1,4%	5,97	7,3%	6,20	6,55	-5,3%
Industrializado	5,42	5,61	-3,4%	6,21	-12,8%	5,78	6,10	-5,2%
TOTAL	6,09	6,26	-2,7%	6,04	0,8%	6,07	6,41	-5,3%
Preços Médios⁴								
Carne In Natura	3,24	2,97	8,9%	2,83	14,2%	3,03	2,99	1,5%
Industrializado	2,73	2,56	6,7%	2,95	-7,2%	2,83	2,78	1,6%
TOTAL	3,07	2,86	7,3%	2,87	7,2%	2,97	2,92	1,5%

¹Em milhões

²Em milhares de toneladas

³Em R\$/Kg

⁴Em US\$/Kg

No mercado externo, a JBS registrou uma receita líquida de exportação de R\$683,3 milhões, contra R\$567,0 milhões registrados no 2T06, apresentando um crescimento de 20,5%. Esta variação reflete um aumento no volume de exportações no período de 23,9%, aliado a um aumento no preço de venda médio em dólar no período de 7,3%,

02057-5 JBS S.A.

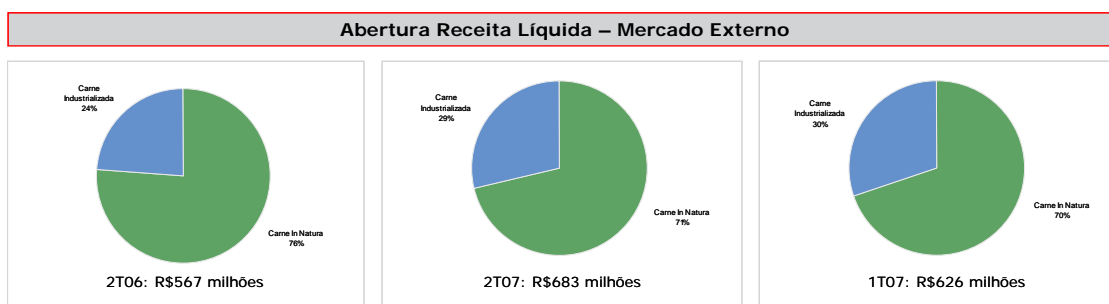
02.916.265/0001-60

08.01 - COMENTÁRIO DO DESEMPENHO CONSOLIDADO NO TRIMESTRE

parcialmente compensados pela desvalorização do dólar médio do 2T07 de 9,4% quando comparado ao dólar médio do mesmo período do ano anterior.

Em relação ao 1T07, a receita líquida de exportações cresceu 9,2% refletindo um aumento de 8,3% nos volumes comercializados e uma recuperação nos preços médios de venda em US\$ de 7,2% contra uma valorização do real frente ao dólar de 6,0%. Essa recuperação foi marcada por um forte crescimento do preço médio de venda em US\$ da carne in natura da ordem de 14,2%, enquanto a carne industrializada apresentou decréscimo de 7,2% em função do mix de produtos comercializados durante o período, não ocorrendo alterações significativas nos preços dos produtos quando analisados individualmente.

No acumulado de 2007, a receita líquida de exportação apresenta um crescimento de 22,5% com relação ao mesmo período do ano anterior.



Fonte: JBS

O volume total exportado passou de 90,5 mil toneladas no 2T06 para 112,2 mil toneladas no 2T07, um crescimento de 23,9%. Em relação ao 1T07, o volume exportado cresceu 8,3% enquanto que no acumulado do ano, apresentou um crescimento de 29,4% com relação ao primeiro semestre de 2006. Dentre os fatores que motivaram esses aumentos, destacam-se:

- (JBS) O crescimento das exportações para a União Européia, com destaque para o Reino Unido, Holanda e Itália;
- (JBS) O aumento das exportações para a Rússia com relação ao 2T06, devido à gradual redução do seu rebanho bovino e, conseqüentemente, de sua capacidade de produção, conforme mencionado no 1T07;
- (JBS) O incremento dos volumes exportados para a África, principalmente para a Argélia;
- (JBS) O crescimento das exportações para mercados que vêm sendo desenvolvidos pela Companhia, tais como, Filipinas, Venezuela e outros países da América Latina;

02057-5 JBS S.A.

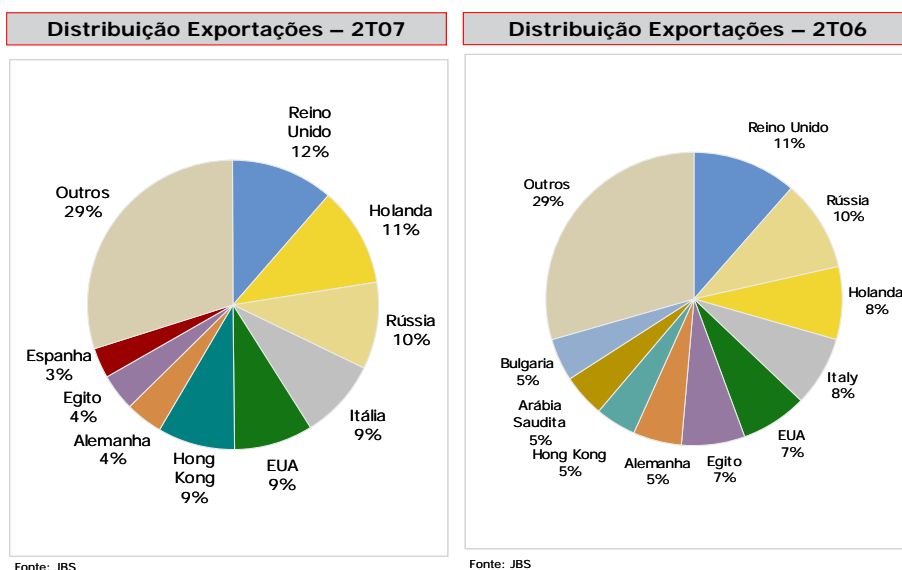
02.916.265/0001-60

08.01 - COMENTÁRIO DO DESEMPENHO CONSOLIDADO NO TRIMESTRE

(JBS) Crescimento das exportações de produtos de maior valor agregado, representando um aumento de 50,6% no volume de produtos industrializados com relação ao 2T06;

Além disso, ressaltamos também um forte crescimento nas exportações para Hong Kong, que passaram a representar 9% da receita total de exportações do período comparado a 5% no 2T06. No 2T07, a Europa permaneceu sendo o principal destino das exportações da JBS.

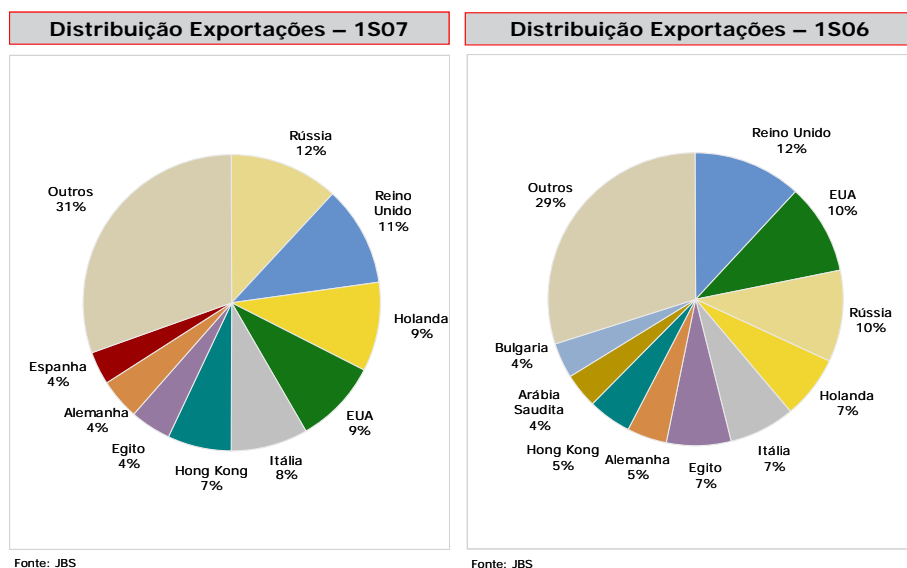
O preço médio das exportações em dólar apresentou um crescimento de 7,3% no 2T07 em comparação ao 2T06, refletindo um aumento de preços no mercado internacional, tanto na carne in natura como na carne industrializada, o qual minimizou o impacto gerado em função da desvalorização do dólar médio do período de 9,4% em comparação ao dólar médio no 2T06.



02057-5 JBS S.A.

02.916.265/0001-60

08.01 - COMENTÁRIO DO DESEMPENHO CONSOLIDADO NO TRIMESTRE



Análise do Desempenho Operacional

R\$ milhões	2T07	%	2T06	%	1T07	%	1S07	1S06
Receita Líquida	1.171,2	100,0%	935,8	100,0%	1.086,1	100,0%	2.257,4	1.821,9
Custo dos Produtos Vendidos	-890,3	-76,0%	-693,9	-74,1%	-828,5	-76,3%	-1.718,8	-1.375,0
Lucro Bruto	280,9	24,0%	241,9	25,9%	257,6	23,7%	538,5	446,4
Despesas com Vendas	-106,6	-9,1%	-104,9	-11,2%	-99,9	-9,2%	-206,5	-182,5
Despesas Adm. e Gerais	-27,9	-2,4%	-13,2	-1,4%	-20,6	-1,9%	-48,5	-36,4
Resultado Financeiro	-72,7	-6,2%	-71,4	-7,6%	-57,0	-5,2%	-129,6	-113,5
Despesas com Abertura de Capital	0,0	0,0%	0,0	0,0%	-50,6	-4,7%	-50,6	0,0
Amortização de Ágio	-0,9	-0,1%	0,0	0,0%	0,0	0,0%	-0,9	0,0
Lucro Operacional	72,8	6,2%	52,4	5,6%	29,6	2,7%	102,4	113,9
Resultado não Operacional	0,8	0,1%	-5,8	-0,6%	0,1	0,0%	0,8	-5,7
IR e Contribuição Social	-35,7	-3,1%	-14,5	-1,6%	-19,6	-1,8%	-55,3	-43,9
Participações Minoritárias	0,9	0,1%	0,0	0,0%	0,5	0,0%	1,4	0,0
Lucro Líquido do Exercício	38,7	3,3%	32,1	3,4%	10,6	1,0%	49,4	64,3

A receita operacional líquida de vendas no trimestre aumentou 25,2%, passando de R\$935,8 milhões no 2T06 para R\$1.171,2 milhões no 2T07, devido principalmente ao crescimento de 27,6% do volume comercializado pela JBS durante o período. A evolução do volume é resultado do positivo desempenho das exportações da Companhia, que apresentaram um crescimento de 23,9% no 2T07 e a um crescimento das vendas no mercado doméstico de 29,7% no 2T07 em relação ao 2T06.

02057-5 JBS S.A.

02.916.265/0001-60

08.01 - COMENTÁRIO DO DESEMPENHO CONSOLIDADO NO TRIMESTRE

Com relação ao 1T07, a receita operacional líquida apresenta um crescimento de 7,8%, enquanto que no acumulado de 2007 este aumento é de 23,9% com relação ao mesmo período do ano anterior.

Devido principalmente ao crescimento no volume de abate de gado e ao incremento dos volumes de carne bovina comercializados durante o período, o custo dos produtos vendidos aumentou 28,3%, passando de R\$693,9 milhões no 2T06 para R\$890,3 milhões no 2T07. Como percentual sobre a receita líquida, o custo dos produtos vendidos passou de 74,1% no 2T06 para 76,0% no 2T07, influenciado pelo crescimento no custo médio de aquisição do gado no Brasil. Entretanto, é importante destacar que através dos aumentos de volume comercializados durante o período, bem como da otimização do seu mix de vendas entre os mercados doméstico e internacional, a Companhia mostrou capacidade de realinhar os negócios e manter o nível de rentabilidade próximo dos apresentados em períodos anteriores.

Como consequência do aumento na receita operacional líquida, o lucro bruto apresentou um crescimento de 16,1%, passando de R\$241,9 milhões no 2T06 para R\$280,9 milhões no 2T07. Com relação à margem bruta, a Companhia registrou um decréscimo de 1,9 p.p., passando de 25,9% no 2T06 para 24,0% no 2T07, em função dos motivos explicados acima. Com relação ao 1T07, a margem bruta apresentou um acréscimo de 0,3 p.p., representando 23,7% sobre a receita operacional líquida.

As despesas com vendas passaram de R\$104,9 milhões no 2T06 para R\$106,6 milhões no 2T07 em função do crescimento no volume comercializado durante o período. Como percentual sobre a receita operacional líquida, as despesas com vendas apresentaram um decréscimo de 2,1 p.p., passando de 11,2% no 2T06 para 9,1% no 2T07. Esta variação está relacionada principalmente a ganhos de escala obtidos no período.

As despesas administrativas registraram um acréscimo no percentual sobre a receita líquida da Companhia, passando de 1,4% no 2T06 para 2,4% no 2T07, em função de (i) despesas não recorrentes referentes a serviços prestados, tais como consultorias e honorários advocatícios, os quais estão relacionados ao processo de aquisição da Swift Foods Company; e (ii) despesas administrativas referentes a unidades que não pertenciam à Companhia no mesmo período do ano anterior, tais como a distribuidora SB Holdings nos EUA e as plantas de Pontevedra, Venado Tuerto e Berazategui na Argentina. No 1T07, as despesas administrativas representaram 1,9% sobre a receita operacional líquida.

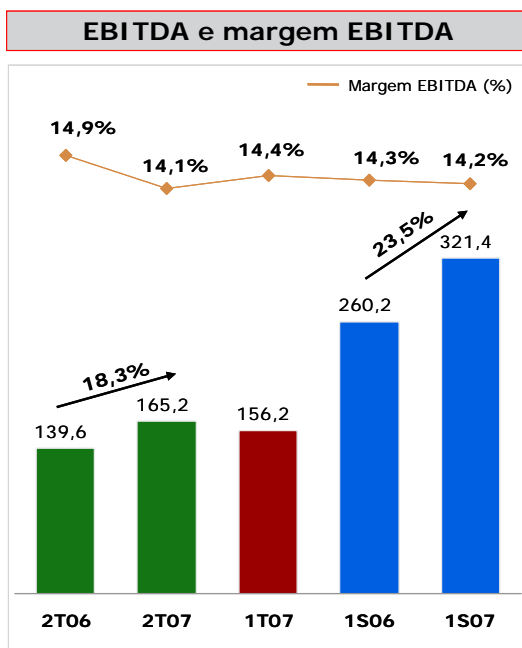
Como consequência dos fatores descritos acima, o lucro líquido da Companhia apresentou um crescimento de 20,8%, passando de R\$32,1 milhões no 2T06 para R\$38,7 milhões no 2T07.

No 2T07, o EBITDA (lucro antes dos impostos, juros, depreciações e amortizações) da Companhia apresentou um crescimento de 18,3%, passando de R\$139,6 milhões no 2T06 para R\$165,2 milhões no 2T07. Com relação à margem EBITDA, a Companhia registrou um decréscimo de 0,8 p.p., passando de 14,9% no 2T06 para 14,1% no 2T07.

02057-5 JBS S.A.

02.916.265/0001-60

08.01 - COMENTÁRIO DO DESEMPENHO CONSOLIDADO NO TRIMESTRE



INVESTIMENTOS

O valor total dos dispêndios de capital da JBS em bens, indústria e equipamentos, incluindo as aquisições, foi de R\$112,7 milhões durante o 2T07 e R\$77,2 milhões no 2T06. Em 2007, estes dispêndios acumulam R\$326,0 milhões.

No 2T07, os investimentos foram aplicados principalmente na sequência dos projetos iniciados em 2006 e continuados no 1T07, os quais incluem:

- (JBS) Ampliação da unidade de carne industrializada da unidade em Andradina (SP), objetivando o aumento da capacidade produtiva de 30 toneladas por dia para 100 toneladas por dia;
- (JBS) Ampliação da capacidade de abate e desossa da unidade de Barra do Garças (MT), de 1.300 cabeças por dia para 2.500 cabeças por dia;
- (JBS) Ampliação da capacidade de abate e desossa da unidade de Campo Grande (MS), de 1.300 cabeças por dia para 3.000 cabeças por dia;
- (JBS) Ampliação da capacidade de abate e desossa da unidade de Vilhena (RO), de 900 cabeças por dia para 2.200 cabeças por dia;

02057-5 JBS S.A.

02.916.265/0001-60

08.01 - COMENTÁRIO DO DESEMPENHO CONSOLIDADO NO TRIMESTRE

- (JBS) Conclusão de uma unidade de produção de *Beef Jerky* em Santo Antônio da Posse (SP), a qual foi inaugurada no mês de junho, com capacidade de produção de 250 toneladas de produto acabado por mês;
- (JBS) Ampliação da capacidade de abate e desossa da unidade de Barretos (SP) de 1.600 para 2.500 cabeças por dia;
- (JBS) Outros investimentos, tais como compra de novos equipamentos e manutenção das unidades produtoras.

ENDIVIDAMENTO

R\$ milhões	2T07	1T07	Var.% 2T07/1T07
Curto Prazo	544,0	1.073,4	-49,3%
Longo Prazo	1.685,0	1.869,0	-9,8%
Endividamento Bruto	2.229,0	2.942,4	-24,2%
Disponibilidades	816,4	1.468,9	-44,4%
Endividamento Líquido	1.412,6	1.473,5	-4,1%
Dívida Líquida/EBITDA	2,3X	2,5x	

O endividamento bruto da Companhia é composto principalmente por linhas de financiamento do BNDES, operações de financiamento às exportações contratadas junto a instituições financeiras e por *Notes* (Reg. S e 144A) no valor de face total de US\$575 milhões, com vencimento em 2011 e 2016, sendo US\$275 milhões emitidos a uma taxa de juros anual de 9,375%, pagos trimestralmente e US\$300 milhões a uma taxa de juros anual de 10,50%, pagos semestralmente. No 2T07, o endividamento bruto apresentou uma redução, devido principalmente à liquidação de alguns passivos de curto prazo da Companhia, conforme demonstrados em nota explicativa às demonstrações financeiras.

EVENTOS RECENTES

Dentro de sua estratégia de expansão e de aumento de capacidade de abate e ainda aproveitando as oportunidades de consolidação do setor, no dia 30 de abril de 2007 a JBS adquiriu uma planta de abate em Maringá, estado do Paraná, Brasil, com capacidade de abate de aproximadamente 1.000 cabeças de gado por dia. O valor total da aquisição foi de R\$80 milhões de reais. A planta de Maringá está recebendo

02057-5 JBS S.A.

02.916.265/0001-60

08.01 - COMENTÁRIO DO DESEMPENHO CONSOLIDADO NO TRIMESTRE

investimentos de aproximadamente R\$10 milhões de reais na expansão da sua capacidade de abate para 1.500 cabeças diárias.

Adicionalmente, durante o trimestre foi inaugurada a unidade industrial para produção de *beef jerky* em Santo Antonio da Posse, estado de São Paulo, com capacidade para produção de 250 toneladas de produto acabado por mês. Também foram iniciadas as operações das unidades de Teófilo Otoni, estado de Minas Gerais, com capacidade de abate de 700 cabeças por dia, Pontevedra e Berazategui, Argentina, ambas com capacidade de abate de 1.000 cabeças de gado por dia.

No dia 05 de junho de 2007, a JBS ingressou na atividade de confinamento de bovinos, através da aquisição de uma unidade de confinamento localizada no município de Castilho, estado de São Paulo, com capacidade de engorda anual de 150 mil animais. O valor total da transação foi de R\$30 milhões.

Com o objetivo de estreitar o relacionamento com seus acionistas, investidores e o mercado em geral e facilitar o fluxo e a divulgação de informações, no final de junho de 2007 a JBS decidiu tornar independente a Diretoria de Relações com Investidores, anteriormente parte da Diretoria de Finanças, a qual continuará sob a gestão do Sr. Sérgio Longo. A nova diretoria, que se reportará diretamente à presidência da JBS, será comandada, a partir da aprovação do desmembramento das diretorias no Estatuto da Companhia a ser apreciado na próxima Assembléia Geral Extraordinária, pelo Sr. José Paulo Macedo, administrador de empresas formado pela Universidade de São Paulo (FEA), com 20 anos de experiência em instituições financeiras de grande porte. A JBS aproveita a oportunidade para reiterar seu compromisso de longo prazo com o mercado de capitais, com a fidedignidade, transparência e equidade que sempre pontuaram o seu relacionamento com os investidores.

EVENTO SUBSEQUENTE

Conforme divulgado através de Fato Relevante do dia 29 de maio de 2007, a J&F Participações S.A. ("J&F"), controladora da JBS, celebrou *Agreement and Plan of Merger* ("Contrato") visando a aquisição do controle acionário da Swift Foods Company ("Swift"), sociedade com sede em Delaware, Estados Unidos da América. A aquisição da Swift foi acordada inicialmente pela J&F para que a JBS pudesse adequar sua estrutura de capital às obrigações e restrições dos contratos financeiros em vigor, uma vez que não era intenção da J&F, tampouco dos seus acionistas controladores, a manutenção de negócio de carnes paralelo à JBS.

No dia 01 de junho de 2007, tendo examinado as justificativas e as razões para a aquisição do controle societário da Swift pela JBS, o Conselho de Administração da Companhia aprovou a recomendação do investimento mediante cessão, pela J&F, para a JBS, de todos os direitos e obrigações assumidos pela J&F no Contrato firmado em 25 de maio de 2007.

02057-5 JBS S.A.

02.916.265/0001-60

08.01 - COMENTÁRIO DO DESEMPENHO CONSOLIDADO NO TRIMESTRE

Em 11 de julho de 2007, a JBS concluiu a aquisição do controle acionário da Swift pelo valor de US\$1.458.872.836,55, sendo US\$225.000.000,00 pagos a HM Capital Partners LLC, antiga acionista controladora da Swift, e US\$1.233.872.836,55 utilizados para a liquidação de passivos financeiros da Swift, além de fees, comissões e despesas associadas ao processo de aquisição.

Parte substancial do financiamento dos recursos para aquisição da Swift pela JBS é oriunda do aumento de capital da JBS aprovado na Assembléia Geral Extraordinária realizada em 29 de junho de 2007 e o restante dos recursos foi obtido através de nova dívida assumida pela Swift no momento da aquisição.

A concretização da aquisição da Swift resulta na criação da maior empresa do mundo no setor de alimentos de proteína de origem bovina e da maior empresa brasileira na indústria de alimentos, consolidando a JBS nos mercados nacional e mundial de carne bovina e tornando-a um importante competidor no mercado mundial de carne suína. Com isso, a JBS passará a ter capacidade de produção e distribuição no Brasil, na Argentina, nos Estados Unidos da América e na Austrália, os quatro principais países produtores de carne bovina do mundo. Essa posição possibilitará à Companhia (i) ter acesso aos dois blocos de barreiras comerciais: Atlântico e Pacífico; (ii) diversificar o risco em relação à barreiras fito-sanitárias; (iii) unificar e fortalecer a marca Swift globalmente e (iv) extrair valor através da recuperação dos resultados operacionais da Swift e das sinergias existentes nos negócios.

AUMENTO DE CAPITAL

Tendo em vista a relevância do investimento pela JBS na Swift, no dia 08 de junho de 2007, após exame pela administração da JBS das alternativas para o financiamento do investimento na Swift, o Conselho de Administração da Companhia entendeu que a melhor alternativa era financiar o investimento através da realização de um aumento de capital na JBS.

Em Assembléia Geral Extraordinária realizada no dia 29 de junho de 2007, com o voto favorável da totalidade dos acionistas presentes, foi aprovado o aumento do capital social da Companhia no valor de R\$1.853.833.020,00 (um bilhão, oitocentos e cinquenta e três milhões, oitocentos e trinta e três mil e vinte reais), mediante a emissão, para subscrição privada, de 227.400.000 (duzentos e vinte e sete milhões e quatrocentas mil) novas ações ordinárias, nominativas, escriturais e sem valor nominal, em tudo idênticas às ações já existentes, tendo os mesmos direitos conferidos às demais ações ordinárias de emissão da Companhia, nos termos do Estatuto Social e da legislação aplicável. O preço único de emissão de cada uma das novas ações ordinárias foi de R\$8,1523 por ação. Foi conferido aos acionistas da JBS na data da AGE, o direito de preferência na subscrição das novas ações, nos termos do artigo 171 da Lei nº 6.404/76. Ademais, foi aprovada dispensa da obrigação de efetivar a oferta pública de aquisição de ações para aquisição da totalidade das ações de emissão da Companhia, na hipótese de algum acionista se tornar, após a

02057-5 JBS S.A.

02.916.265/0001-60

08.01 - COMENTÁRIO DO DESEMPENHO CONSOLIDADO NO TRIMESTRE

homologação do aumento de capital ora aprovado, titular de ações representativas de mais de 10% (dez por cento) do capital social da Companhia, por se tratar de operação no interesse da Companhia, conforme faculta o artigo 52, § 8º, do Estatuto Social da JBS.

Conforme divulgado através de Fato Relevante no dia 27 de junho de 2007, a BNDES Participações S.A. – BNDESPAR (“BNDESPAR”) se comprometeu a subscrever uma parcela relevante das novas ações ordinárias representativas do capital social da JBS, permitindo uma participação expressiva da BNDESPAR nos recursos captados pela JBS para a aquisição da Swift por meio do aumento de capital da JBS. O compromisso de investimento de BNDESPAR na JBS foi de até R\$1.463.552.345,17 e o compromisso de J&F e/ou ZMF Fundo de Investimento em Participações (“ZMF”), ambas acionistas da JBS, de até R\$390.280.674,83, ou a totalidade da proposta de aumento de capital. A subscrição de ações de emissão da JBS por BNDESPAR se deu mediante a cessão de parcela do direito de preferência de J&F e/ou ZMF na subscrição de novas ações da JBS.

O prazo para o exercício do direito de preferência por parte dos acionistas minoritários se encerrou em 31 de julho de 2007 sendo que, nesse momento, está em curso o prazo para o exercício das sobras de subscrição para aqueles acionistas que manifestaram interesse, o qual se encerrará no dia 21 de agosto de 2007. A tabela abaixo mostra o resultado da subscrição ao aumento de capital da JBS até o dia 31 de julho de 2007, conforme divulgado em comunicado ao mercado no dia 06 de agosto de 2007.

Após concluído o prazo para a subscrição das sobras, a JBS comunicará aos seus acionistas e ao mercado em geral a nova composição do capital social da Companhia.

Acionistas	Quantidade de Ações	% do Aumento de Capital
J&F Participações S.A.	36.491.360	16,05%
BNDES Participações S.A. - BNDESPAR	136.842.600	60,18%
Outros Acionistas	49.783.821	21,89%
Sobras de ações não subscritas	4.282.219	1,88%
Total	227.400.000	100,0%

01.01 - IDENTIFICAÇÃO

1 - CÓDIGO CVM	2 - DENOMINAÇÃO SOCIAL	3 - CNPJ
02057-5	JBS S.A.	02.916.265/0001-60

09.01 - PARTICIPAÇÕES EM SOCIEDADES CONTROLADAS E/OU COLIGADAS

1- ITEM	2 - RAZÃO SOCIAL DA CONTROLADA/COLIGADA	3 - CNPJ	4 - CLASSIFICAÇÃO	5 - % PARTICIPAÇÃO NO CAPITAL DA INVESTIDA	6 - % PATRIMÔNIO LÍQUIDO DA INVESTIDORA
7 - TIPO DE EMPRESA	8 - NÚMERO DE AÇÕES DETIDAS NO TRIMESTRE ATUAL (Mil)		9 - NÚMERO DE AÇÕES DETIDAS NO TRIMESTRE ANTERIOR (Mil)		
01	JBS EMBALAGENS METÁLICAS LTDA.	04.109.847/0001-60	FECHADA CONTROLADA	99,00	2,34
	EMPRESA COMERCIAL, INDUSTRIAL E OUTRAS		9.902		9.902
02	MOURAN ALIMENTOS LTDA.	08.199.996/0001-18	FECHADA CONTROLADA	70,00	-0,41
	EMPRESA COMERCIAL, INDUSTRIAL E OUTRAS		84		84
03	JBS HOLDING INTERNACIONAL S.A.	07.566.299/0001-95	FECHADA CONTROLADA	99,99	20,40
	EMPRESA COMERCIAL, INDUSTRIAL E OUTRAS		391.459		391.459
04	BEEF SNACKS DO BRASIL IND COM ALIM LTDA	08.059.175/0001-86	FECHADA CONTROLADA	99,00	1,59
	EMPRESA COMERCIAL, INDUSTRIAL E OUTRAS		22.735		22.735
05	FRIBOI INVESTMENTS S.A.	. . / -	FECHADA CONTROLADA	100,00	3,71
	EMPRESA COMERCIAL, INDUSTRIAL E OUTRAS		19.000		19.000
06	JBS GLOBAL A/S	. . / -	FECHADA CONTROLADA	100,00	5,07
	EMPRESA COMERCIAL, INDUSTRIAL E OUTRAS		200		200
07	SB HOLDINGS, INC	. . / -	FECHADA CONTROLADA	100,00	1,57
	EMPRESA COMERCIAL, INDUSTRIAL E OUTRAS		20		20

02057-5 JBS S.A.

02.916.265/0001-60

16.01 - OUTRAS INFORMAÇÕES QUE A COMPANHIA ENTENDA RELEVANTES

ACIONISTAS COM MAIS DE 5% DAS AÇÕES DE CADA ESPÉCIE E CLASSE - ITR

POSIÇÃO ACIONÁRIA DOS DETENTORES DE MAIS DE 5% DAS AÇÕES DE CADA ESPÉCIE E CLASSE DA COMPANHIA, ATÉ O NÍVEL DE PESSOA FÍSICA						
Companhia: JBS S.A.						Posição em [30/06/2007] (Em [Unidades] Ações)
Acionista	Ações Ordinárias		Ações Preferenciais		Total	
	Quantidade	%	Quantidade	%	Quantidade	%
J. & F. Participações Ltda.	560.002.836	65,88			560.002.836	65,88
ZMF Fundo de Investimento em Participações (FIP)	87.903.348	10,34			87.903.348	10,34
Ações em tesouraria						
Outros	202.093.816	23,78			202.093.816	23,78
Total	850.000.000	100			850.000.000	100

DISTRIBUIÇÃO DO CAPITAL SOCIAL DA PESSOA JURÍDICA (ACIONISTA DA COMPANHIA), ATÉ O NÍVEL DE PESSOA FÍSICA						
Denominação: J. & F. Participações Ltda.						Posição em [30/06/2007] (Em [Unidades] Ações / Cotas)
Acionista / Cotista	Ações Ords. / Cotas		Ações Prefs. / Cotas		Total	
	Quantidade	%	Quantidade	%	Quantidade	%
ZMF Participações Ltda.	115.500	6,27	184.500	10,03	300.000	8,13
WWMB Participações Ltda.	236.250	12,85	63.750	3,47	300.000	8,16
JJMB Participações Ltda.	236.250	12,85	63.750	3,47	300.000	8,16
JJBJ Participações Ltda.	115.500	6,27	184.500	10,03	300.000	8,13
VNMB Participações Ltda.	115.500	6,27	184.500	10,03	300.000	8,13
VVMB Participações Ltda.	115.500	6,27	184.500	10,03	300.000	8,13
VLBM Participações Ltda.	115.500	6,27	184.500	10,03	300.000	8,13
ZMF Fundo de Investimento em Participações (FIP)	789.102	42,91	789.102	42,91	1.578.204	42,91
Total	1.839.102	100	1.839.102	100	3.678.204	100

02057-5 JBS S.A.

02.916.265/0001-60

16.01 - OUTRAS INFORMAÇÕES QUE A COMPANHIA ENTENDA RELEVANTES

DISTRIBUIÇÃO DO CAPITAL SOCIAL DA PESSOA JURÍDICA (ACIONISTA DA COMPANHIA), ATÉ O NÍVEL DE PESSOA FÍSICA						
Denominação: ZMF Participações Ltda.					Posição em [30/06/2007] (Em [Unidades] Ações / Cotas)	
Acionista / Cotista	Ações Ords. / Cotas		Ações Prefs. / Cotas		Total	
	Quantidade	%	Quantidade	%	Quantidade	%
José Batista Sobrinho	72.234.989	100			72.234.989	100
Total	72.234.989	100			72.234.989	100

DISTRIBUIÇÃO DO CAPITAL SOCIAL DA PESSOA JURÍDICA (ACIONISTA DA COMPANHIA), ATÉ O NÍVEL DE PESSOA FÍSICA						
Denominação: WWMB Participações Ltda.					Posição em [30/06/2007] (Em [Unidades] Ações / Cotas)	
Acionista / Cotista	Ações Ords. / Cotas		Ações Prefs. / Cotas		Total	
	Quantidade	%	Quantidade	%	Quantidade	%
Wesley Mendonça Batista	72.234.009	100			72.234.009	100
Total	72.234.009	100			72.234.009	100

02057-5 JBS S.A.

02.916.265/0001-60

16.01 - OUTRAS INFORMAÇÕES QUE A COMPANHIA ENTENDA RELEVANTES

DISTRIBUIÇÃO DO CAPITAL SOCIAL DA PESSOA JURÍDICA (ACIONISTA DA COMPANHIA), ATÉ O NÍVEL DE PESSOA FÍSICA						
Denominação: JJMB Participações Ltda.					Posição em [30/06/2007] (Em [Unidades] Ações / Cotas)	
Acionista / Cotista	Ações Ords. / Cotas		Ações Prefs. / Cotas		Total	
	Quantidade	%	Quantidade	%	Quantidade	%
Joesley Mendonça Batista	72.234.009	100			72.234.009	100
Total	72.234.009	100			72.234.009	100

DISTRIBUIÇÃO DO CAPITAL SOCIAL DA PESSOA JURÍDICA (ACIONISTA DA COMPANHIA), ATÉ O NÍVEL DE PESSOA FÍSICA						
Denominação: JJBJ Participações Ltda.					Posição em [30/06/2007] (Em [Unidades] Ações / Cotas)	
Acionista / Cotista	Ações Ords. / Cotas		Ações Prefs. / Cotas		Total	
	Quantidade	%	Quantidade	%	Quantidade	%
José Batista Júnior	72.234.009	100			72.234.009	100
Total	72.234.009	100			72.234.009	100

02057-5 JBS S.A.

02.916.265/0001-60

16.01 - OUTRAS INFORMAÇÕES QUE A COMPANHIA ENTENDA RELEVANTES

DISTRIBUIÇÃO DO CAPITAL SOCIAL DA PESSOA JURÍDICA (ACIONISTA DA COMPANHIA), ATÉ O NÍVEL DE PESSOA FÍSICA						
Denominação: VNMB Participações Ltda.					Posição em [30/06/2007] (Em [Unidades] Ações / Cotas)	
Acionista / Cotista	Ações Ords. / Cotas		Ações Prefs. / Cotas		Total	
	Quantidade	%	Quantidade	%	Quantidade	%
Vanessa Mendonça Batista	72.234.009	100			72.234.009	100
Total	72.234.009	100			72.234.009	100

DISTRIBUIÇÃO DO CAPITAL SOCIAL DA PESSOA JURÍDICA (ACIONISTA DA COMPANHIA), ATÉ O NÍVEL DE PESSOA FÍSICA						
Denominação: VVMB Participações Ltda.					Posição em [30/06/2007] (Em [Unidades] Ações / Cotas)	
Acionista / Cotista	Ações Ords. / Cotas		Ações Prefs. / Cotas		Total	
	Quantidade	%	Quantidade	%	Quantidade	%
Vivianne Mendonça Batista	72.234.009	100			72.234.009	100
Total	72.234.009	100			72.234.009	100

02057-5 JBS S.A.

02.916.265/0001-60

16.01 - OUTRAS INFORMAÇÕES QUE A COMPANHIA ENTENDA RELEVANTES

DISTRIBUIÇÃO DO CAPITAL SOCIAL DA PESSOA JURÍDICA (ACIONISTA DA COMPANHIA), ATÉ O NÍVEL DE PESSOA FÍSICA						
Denominação: VLBM Participações Ltda.					Posição em [30/06/2007] (Em [Unidades] Ações / Cotas)	
Acionista / Cotista	Ações Ords. / Cotas		Ações Prefs. / Cotas		Total	
	Quantidade	%	Quantidade	%	Quantidade	%
Valére Batista Mendonça Ramos	72.234.009	100			72.234.009	100
Total	72.234.009	100			72.234.009	100

DISTRIBUIÇÃO DO CAPITAL SOCIAL DA PESSOA JURÍDICA (ACIONISTA DA COMPANHIA), ATÉ O NÍVEL DE PESSOA FÍSICA						
Denominação: ZMF Fundo de Investimento em Participações					Posição em [30/06/2007] (Em [Unidades] Ações / Cotas)	
Acionista / Cotista	Ações Ords. / Cotas		Ações Prefs. / Cotas		Total	
	Quantidade	%	Quantidade	%	Quantidade	%
Joesley Mendonça Batista	6	16,67			6	16,67
Wesley Mendonça Batista	6	16,67			6	16,67
José Batista Júnior	6	16,67			6	16,67
Vanessa Mendonça Batista	6	16,67			6	16,67
Valére Batista Mendonça Ramos	6	16,67			6	16,67
Vivianne Mendonça Batista	6	16,65			6	16,65
Total	36	100			36	100

02057-5 JBS S.A.

02.916.265/0001-60

16.01 - OUTRAS INFORMAÇÕES QUE A COMPANHIA ENTENDA RELEVANTES

POSIÇÃO DOS CONTROLADORES, ADMINISTRADORES E AÇÕES EM CIRCULAÇÃO

POSIÇÃO ACIONÁRIA CONSOLIDADA DOS CONTROLADORES E ADMINISTRADORES E AÇÕES EM CIRCULAÇÃO						
Posição em [30/06/2007]						
Acionista	Quantidade de Ações Ordinárias (Em Unidades)	%	Quantidade de Ações Preferenciais (Em Unidades)	%	Quantidade Total de Ações (Em Unidades)	%
Controlador	647.906.184	76,22			647.906.184	76,22
Administradores						
Conselho de Administração	16	0			16	0
Diretoria						
Conselho Fiscal						
Ações em Tesouraria						
Outros Acionistas	202.093.800	23,78			202.093.800	23,78
Total	850.000.000	100			850.000.000	100
Ações em Circulação	202.093.800	23,78			202.093.800	23,78

02057-5 JBS S.A.

02.916.265/0001-60

16.01 - OUTRAS INFORMAÇÕES QUE A COMPANHIA ENTENDA RELEVANTES

POSIÇÃO ACIONÁRIA CONSOLIDADA DOS CONTROLADORES E ADMINISTRADORES E AÇÕES EM CIRCULAÇÃO						
Posição em [30/06/2006] (12 meses atrás)						
Acionista	Quantidade de Ações Ordinárias (Em Unidades)	%	Quantidade de Ações Preferenciais (Em Unidades)	%	Quantidade Total de Ações (Em Unidades)	%
Controlador	284.057.494	55,09			284.057.494	55,09
Administradores						
Conselho de Administração						
Diretoria	226.946.191	44,01			226.946.191	44,01
Conselho Fiscal						
Ações em Tesouraria						
Outros Acionistas	4.631.555	0,90			4.631.555	0,90
Total	515.635.240	100			515.635.240	100
Ações em Circulação	0	0			0	0

02057-5 JBS S.A.

02.916.265/0001-60

16.01 - OUTRAS INFORMAÇÕES QUE A COMPANHIA ENTENDA RELEVANTES

OUTRAS INFORMAÇÕES RELEVANTES:

A Companhia está vinculada à arbitragem na Câmara de Arbitragem do Mercado, na forma estipulada em seu Estatuto Social, Capítulo VIII – Juízo Arbitral, Artigo 55.

02057-5 JBS S.A.

02.916.265/0001-60

17.01 - RELATÓRIO DA REVISÃO ESPECIAL - SEM RESSALVA

RELATÓRIO DA REVISÃO ESPECIAL

Aos administradores e acionistas da JBS S.A.:

1. Efetuamos revisão especial das informações trimestrais (ITR) da JBS S.A. e da JBS S.A. e empresas controladas (consolidado), correspondentes aos trimestres e semestres findos em 30 de junho de 2007 e 2006, compreendendo o balanço patrimonial, a demonstração de resultado, o relatório de desempenho e as informações relevantes, elaboradas sob a responsabilidade da sua administração. Nossa responsabilidade é emitir relatório, sem expressar opinião, sobre as referidas informações contábeis. As demonstrações contábeis da controlada indireta Swift-Armour Sociedade Anónima Argentina referentes aos trimestres e semestres findos em 30 de junho de 2007 e 2006 foram revisadas por outros auditores independentes e o nosso relatório está fundamentado exclusivamente no relatório de revisão especial desses outros auditores.
2. Nossa revisão foi efetuada de acordo com as normas específicas estabelecidas pelo Instituto dos Auditores Independentes do Brasil- IBRACON, em conjunto com o Conselho Federal de Contabilidade-CFC, e constitui, principalmente, de: a) indagação e discussão com os administradores responsáveis pela área contábil, financeira e operacional da Companhia, quanto aos principais critérios adotados na elaboração das informações trimestrais e b) revisão das informações e dos eventos subsequentes que tenham ou possam vir a ter efeitos relevantes sobre a situação financeira e as operações da Companhia individuais e da JBS S.A e empresas controladas.
3. Baseados em nossa revisão especial, e no relatório da revisão especial dos outros auditores independentes na Swift Argentina, não temos conhecimento de nenhuma modificação relevante que deva ser feita nas informações trimestrais-ITR da JBS S.A e da JBS S.A e empresas controladas, referidas no parágrafo 1, para que estejam de acordo com as práticas contábeis adotadas no Brasil, aplicadas de forma condizente com as normas expedidas pela Comissão de Valores Mobiliários-CVM, especificamente aplicáveis à elaboração das informações trimestrais.

02057-5 JBS S.A.

02.916.265/0001-60

17.01 - RELATÓRIO DA REVISÃO ESPECIAL - SEM RESSALVA

4. Conforme descrito na nota explicativa nº 4, a Companhia encerrou o seu processo de oferta primária e secundária de vendas de ações em 28 de março de 2007 e suas ações começaram a ser negociadas no novo mercado da Bovespa em 29 de março de 2007, sendo que a correspondente liquidação financeira ocorreu em 2 de abril de 2007. Esta oferta primária resultou na capitaização de R\$ 1.200.000 mil contabilizados em 28 de março de 2007 no grupo de disponibilidades, tendo em contrapartida as contas de capital e ágio na emissão de ações.

São Paulo, 9 de agosto de 2007



Terco Grant Thornton 

Auditores Independentes
CRC 2 SP 018.196/O-8

Luiz Cláudio Fontes
Sócio-contador
CRC 1 RJ-032.470/O-9 "T"-PR-"S"-SP

01.01 - IDENTIFICAÇÃO

1 - CÓDIGO CVM	2 - DENOMINAÇÃO SOCIAL	3 - CNPJ
02057-5	JBS S.A.	02.916.265/0001-60

CONTROLADA/COLIGADA

DENOMINAÇÃO SOCIAL
JBS EMBALAGENS METÁLICAS LTDA.

18.01 - DEMONSTRAÇÃO DO RESULTADO DA CONTROLADA/COLIGADA (Reais Mil)

1 - CÓDIGO	2 - DESCRIÇÃO	3 - 01/04/2007 a 30/06/2007	4 - 01/01/2007 a 30/06/2007	5 - 01/04/2006 a 30/06/2006	6 - 01/01/2006 a 30/06/2006
3.01	Receita Bruta de Vendas e/ou Serviços	20.699	30.108	0	0
3.02	Deduções da Receita Bruta	(7.349)	(8.186)	0	0
3.03	Receita Líquida de Vendas e/ou Serviços	13.350	21.922	0	0
3.04	Custo de Bens e/ou Serviços Vendidos	(11.439)	(22.610)	0	0
3.05	Resultado Bruto	1.911	(688)	0	0
3.06	Despesas/Receitas Operacionais	(9.365)	(6.312)	4.230	2.614
3.06.01	Com Vendas	(33)	(54)	0	(11)
3.06.02	Gerais e Administrativas	(3.646)	(3.646)	0	(1.189)
3.06.03	Financeiras	(5.686)	(2.612)	(272)	(688)
3.06.03.01	Receitas Financeiras	0	3.764	1	1
3.06.03.02	Despesas Financeiras	(5.686)	(6.376)	(273)	(689)
3.06.04	Outras Receitas Operacionais	0	0	4.502	4.502
3.06.05	Outras Despesas Operacionais	0	0	0	0
3.06.06	Resultado da Equivalência Patrimonial	0	0	0	0
3.07	Resultado Operacional	(7.454)	(7.000)	4.230	2.614
3.08	Resultado Não Operacional	0	0	0	0
3.08.01	Receitas	0	0	0	0
3.08.02	Despesas	0	0	0	0
3.09	Resultado Antes Tributação/Participações	(7.454)	(7.000)	4.230	2.614
3.10	Provisão para IR e Contribuição Social	0	0	0	0
3.11	IR Diferido	0	0	0	0
3.12	Participações/Contribuições Estatutárias	0	0	0	0

01.01 - IDENTIFICAÇÃO

1 - CÓDIGO CVM 02057-5	2 - DENOMINAÇÃO SOCIAL JBS S.A.	3 - CNPJ 02.916.265/0001-60
---------------------------	------------------------------------	--------------------------------

CONTROLADA/COLIGADA

DENOMINAÇÃO SOCIAL JBS EMBALAGENS METÁLICAS LTDA.
--

18.01 - DEMONSTRAÇÃO DO RESULTADO DA CONTROLADA/COLIGADA (Reais Mil)

1 - CÓDIGO	2 - DESCRIÇÃO	3 - 01/04/2007 a 30/06/2007	4 - 01/01/2007 a 30/06/2007	5 - 01/04/2006 a 30/06/2006	6 - 01/01/2006 a 30/06/2006
3.12.01	Participações	0	0	0	0
3.12.02	Contribuições	0	0	0	0
3.13	Reversão dos Juros sobre Capital Próprio	0	0	0	0
3.15	Lucro/Prejuízo do Período	(7.454)	(7.000)	4.230	2.614
	NÚMERO AÇÕES, EX-TESOURARIA (Mil)	9.902	9.902	9.902	9.902
	LUCRO POR AÇÃO (Reais)			0,42719	0,26399
	PREJUÍZO POR AÇÃO (Reais)	(0,75278)	(0,70693)		

02057-5 JBS S.A.

02.916.265/0001-60

18.02 - COMENTÁRIO DO DESEMPENHO DA CONTROLADA/COLIGADA

Controlada/Coligada : JBS EMBALAGENS METÁLICAS LTDA.

Alimentos, industrialização de carnes bovinas e fabricação de embalagens metálicas.

Participação: 99,00%

01.01 - IDENTIFICAÇÃO

1 - CÓDIGO CVM	2 - DENOMINAÇÃO SOCIAL	3 - CNPJ
02057-5	JBS S.A.	02.916.265/0001-60

CONTROLADA/COLIGADA

DENOMINAÇÃO SOCIAL
MOURAN ALIMENTOS LTDA.

18.01 - DEMONSTRAÇÃO DO RESULTADO DA CONTROLADA/COLIGADA (Reais Mil)

1 - CÓDIGO	2 - DESCRIÇÃO	3 - 01/04/2007 a 30/06/2007	4 - 01/01/2007 a 30/06/2007	5 - 01/04/2006 a 30/06/2006	6 - 01/01/2006 a 30/06/2006
3.01	Receita Bruta de Vendas e/ou Serviços	16.094	26.815	0	0
3.02	Deduções da Receita Bruta	(129)	(203)	0	0
3.03	Receita Líquida de Vendas e/ou Serviços	15.965	26.612	0	0
3.04	Custo de Bens e/ou Serviços Vendidos	(14.056)	(24.781)	0	0
3.05	Resultado Bruto	1.909	1.831	0	0
3.06	Despesas/Receitas Operacionais	(4.663)	(6.374)	0	0
3.06.01	Com Vendas	(1.602)	(2.417)	0	0
3.06.02	Gerais e Administrativas	(1.188)	(1.188)	0	0
3.06.03	Financeiras	(1.873)	(2.769)	0	0
3.06.03.01	Receitas Financeiras	539	539	0	0
3.06.03.02	Despesas Financeiras	(2.412)	(3.308)	0	0
3.06.04	Outras Receitas Operacionais	0	0	0	0
3.06.05	Outras Despesas Operacionais	0	0	0	0
3.06.06	Resultado da Equivalência Patrimonial	0	0	0	0
3.07	Resultado Operacional	(2.754)	(4.543)	0	0
3.08	Resultado Não Operacional	0	0	0	0
3.08.01	Receitas	0	0	0	0
3.08.02	Despesas	0	0	0	0
3.09	Resultado Antes Tributação/Participações	(2.754)	(4.543)	0	0
3.10	Provisão para IR e Contribuição Social	0	0	0	0
3.11	IR Diferido	0	0	0	0
3.12	Participações/Contribuições Estatutárias	0	0	0	0

01.01 - IDENTIFICAÇÃO

1 - CÓDIGO CVM 02057-5	2 - DENOMINAÇÃO SOCIAL JBS S.A.	3 - CNPJ 02.916.265/0001-60
---------------------------	------------------------------------	--------------------------------

CONTROLADA/COLIGADA

DENOMINAÇÃO SOCIAL MOURAN ALIMENTOS LTDA.
--

18.01 - DEMONSTRAÇÃO DO RESULTADO DA CONTROLADA/COLIGADA (Reais Mil)

1 - CÓDIGO	2 - DESCRIÇÃO	3 - 01/04/2007 a 30/06/2007	4 - 01/01/2007 a 30/06/2007	5 - 01/04/2006 a 30/06/2006	6 - 01/01/2006 a 30/06/2006
3.12.01	Participações	0	0	0	0
3.12.02	Contribuições	0	0	0	0
3.13	Reversão dos Juros sobre Capital Próprio	0	0	0	0
3.15	Lucro/Prejuízo do Período	(2.754)	(4.543)	0	0
	NÚMERO AÇÕES, EX-TESOURARIA (Mil)	84	84	0	0
	LUCRO POR AÇÃO (Reais)			0,00000	0,00000
	PREJUÍZO POR AÇÃO (Reais)	(32,78571)	(54,08333)		

02057-5 JBS S.A.

02.916.265/0001-60

18.02 - COMENTÁRIO DO DESEMPENHO DA CONTROLADA/COLIGADA

Controlada/Coligada : MOURAN ALIMENTOS LTDA.

Alimentos: Frigorífico e fabricação de conservas. A descrição das suas atividades foi incluída de forma consolidada nas informações da controladora JBS S.A.

Participação: 70,00%

01.01 - IDENTIFICAÇÃO

1 - CÓDIGO CVM	2 - DENOMINAÇÃO SOCIAL	3 - CNPJ
02057-5	JBS S.A.	02.916.265/0001-60

CONTROLADA/COLIGADA

DENOMINAÇÃO SOCIAL
JBS HOLDING INTERNACIONAL S.A.

18.01 - DEMONSTRAÇÃO DO RESULTADO DA CONTROLADA/COLIGADA (Reais Mil)

1 - CÓDIGO	2 - DESCRIÇÃO	3 - 01/04/2007 a 30/06/2007	4 - 01/01/2007 a 30/06/2007	5 - 01/04/2006 a 30/06/2006	6 - 01/01/2006 a 30/06/2006
3.01	Receita Bruta de Vendas e/ou Serviços	106.452	200.905	73.920	182.660
3.02	Deduções da Receita Bruta	(12.443)	(27.578)	(12.624)	(23.029)
3.03	Receita Líquida de Vendas e/ou Serviços	94.009	173.327	61.296	159.631
3.04	Custo de Bens e/ou Serviços Vendidos	(78.606)	(150.623)	(49.949)	(137.198)
3.05	Resultado Bruto	15.403	22.704	11.347	22.433
3.06	Despesas/Receitas Operacionais	(36.287)	(69.029)	(16.905)	(56.131)
3.06.01	Com Vendas	(8.560)	(17.177)	(6.498)	(14.263)
3.06.02	Gerais e Administrativas	(4.341)	(7.611)	(7.401)	(14.552)
3.06.03	Financeiras	(23.386)	(44.241)	(4.759)	(29.069)
3.06.03.01	Receitas Financeiras	644	822	0	92
3.06.03.02	Despesas Financeiras	(24.030)	(45.063)	(4.759)	(29.161)
3.06.04	Outras Receitas Operacionais	0	0	0	0
3.06.05	Outras Despesas Operacionais	0	0	0	0
3.06.06	Resultado da Equivalência Patrimonial	0	0	1.753	1.753
3.07	Resultado Operacional	(20.884)	(46.325)	(5.558)	(33.698)
3.08	Resultado Não Operacional	842	842	292	601
3.08.01	Receitas	842	842	292	601
3.08.02	Despesas	0	0	0	0
3.09	Resultado Antes Tributação/Participações	(20.042)	(45.483)	(5.266)	(33.097)
3.10	Provisão para IR e Contribuição Social	0	0	0	0
3.11	IR Diferido	(1.101)	585	1.084	1.932
3.12	Participações/Contribuições Estatutárias	0	0	0	0

01.01 - IDENTIFICAÇÃO

1 - CÓDIGO CVM 02057-5	2 - DENOMINAÇÃO SOCIAL JBS S.A.	3 - CNPJ 02.916.265/0001-60
---------------------------	------------------------------------	--------------------------------

CONTROLADA/COLIGADA

DENOMINAÇÃO SOCIAL JBS HOLDING INTERNACIONAL S.A.
--

18.01 - DEMONSTRAÇÃO DO RESULTADO DA CONTROLADA/COLIGADA (Reais Mil)

1 - CÓDIGO	2 - DESCRIÇÃO	3 - 01/04/2007 a 30/06/2007	4 - 01/01/2007 a 30/06/2007	5 - 01/04/2006 a 30/06/2006	6 - 01/01/2006 a 30/06/2006
3.12.01	Participações	0	0	0	0
3.12.02	Contribuições	0	0	0	0
3.13	Reversão dos Juros sobre Capital Próprio	0	0	0	0
3.15	Lucro/Prejuízo do Período	(21.143)	(44.898)	(4.182)	(31.165)
	NÚMERO AÇÕES, EX-TESOURARIA (Mil)	391.459	391.459	282.009	282.009
	LUCRO POR AÇÃO (Reais)				
	PREJUÍZO POR AÇÃO (Reais)	(0,05401)	(0,11469)	(0,01483)	(0,11051)

02057-5 JBS S.A.

02.916.265/0001-60

18.02 - COMENTÁRIO DO DESEMPENHO DA CONTROLADA/COLIGADA

Controlada/Coligada : JBS HOLDING INTERNACIONAL S.A.

Sociedade com propósito específico: participação no capital social da Swift Armour S. A. Argentina.

Participação: 99,99%

02057-5 JBS S.A.

02.916.265/0001-60

18.02 - COMENTÁRIO DO DESEMPENHO DA CONTROLADA/COLIGADA

Controlada/Coligada : BEEF SNACKS DO BRASIL IND COM ALIM LTDA

Produção e exportação de alimentos do tipo “snacks” e frigorífico. Empresa em fase pré-operacional.

Participação: 99,00%

01.01 - IDENTIFICAÇÃO

1 - CÓDIGO CVM	2 - DENOMINAÇÃO SOCIAL	3 - CNPJ
02057-5	JBS S.A.	02.916.265/0001-60

CONTROLADA/COLIGADA

DENOMINAÇÃO SOCIAL
FRIBOI INVESTMENTS S.A.

18.01 - DEMONSTRAÇÃO DO RESULTADO DA CONTROLADA/COLIGADA (Reais Mil)

1 - CÓDIGO	2 - DESCRIÇÃO	3 - 01/04/2007 a 30/06/2007	4 - 01/01/2007 a 30/06/2007	5 - 01/04/2006 a 30/06/2006	6 - 01/01/2006 a 30/06/2006
3.01	Receita Bruta de Vendas e/ou Serviços	0	0	26.807	56.928
3.02	Deduções da Receita Bruta	0	0	0	0
3.03	Receita Líquida de Vendas e/ou Serviços	0	0	26.807	56.928
3.04	Custo de Bens e/ou Serviços Vendidos	0	0	(21.947)	(52.306)
3.05	Resultado Bruto	0	0	4.860	4.622
3.06	Despesas/Receitas Operacionais	7.206	10.915	(1.333)	1.040
3.06.01	Com Vendas	0	0	0	(52)
3.06.02	Gerais e Administrativas	(31)	(173)	(556)	(1.122)
3.06.03	Financeiras	7.237	11.088	2.369	5.360
3.06.03.01	Receitas Financeiras	41.630	61.676	15.491	31.991
3.06.03.02	Despesas Financeiras	(34.393)	(50.588)	(13.122)	(26.631)
3.06.04	Outras Receitas Operacionais	0	0	20	20
3.06.05	Outras Despesas Operacionais	0	0	0	0
3.06.06	Resultado da Equivalência Patrimonial	0	0	(3.166)	(3.166)
3.07	Resultado Operacional	7.206	10.915	3.527	5.662
3.08	Resultado Não Operacional	0	0	0	0
3.08.01	Receitas	0	0	0	0
3.08.02	Despesas	0	0	0	0
3.09	Resultado Antes Tributação/Participações	7.206	10.915	3.527	5.662
3.10	Provisão para IR e Contribuição Social	0	0	0	0
3.11	IR Diferido	0	0	0	0
3.12	Participações/Contribuições Estatutárias	0	0	0	0

01.01 - IDENTIFICAÇÃO

1 - CÓDIGO CVM 02057-5	2 - DENOMINAÇÃO SOCIAL JBS S.A.	3 - CNPJ 02.916.265/0001-60
---------------------------	------------------------------------	--------------------------------

CONTROLADA/COLIGADA

DENOMINAÇÃO SOCIAL FRIBOI INVESTMENTS S.A.

18.01 - DEMONSTRAÇÃO DO RESULTADO DA CONTROLADA/COLIGADA (Reais Mil)

1 - CÓDIGO	2 - DESCRIÇÃO	3 - 01/04/2007 a 30/06/2007	4 - 01/01/2007 a 30/06/2007	5 - 01/04/2006 a 30/06/2006	6 - 01/01/2006 a 30/06/2006
3.12.01	Participações	0	0	0	0
3.12.02	Contribuições	0	0	0	0
3.13	Reversão dos Juros sobre Capital Próprio	0	0	0	0
3.15	Lucro/Prejuízo do Período	7.206	10.915	3.527	5.662
	NÚMERO AÇÕES, EX-TESOURARIA (Mil)	19.000	19.000	19.000	19.000
	LUCRO POR AÇÃO (Reais)	0,37926	0,57447	0,18563	0,29800
	PREJUÍZO POR AÇÃO (Reais)				

02057-5 JBS S.A.

02.916.265/0001-60

18.02 - COMENTÁRIO DO DESEMPENHO DA CONTROLADA/COLIGADA

Controlada/Coligada : FRIBOI INVESTMENTS S.A.

Sociedade de investimentos em todas as formalidades permitidas em Lei.

Participação: 100,00%

01.01 - IDENTIFICAÇÃO

1 - CÓDIGO CVM	2 - DENOMINAÇÃO SOCIAL	3 - CNPJ
02057-5	JBS S.A.	02.916.265/0001-60

CONTROLADA/COLIGADA

DENOMINAÇÃO SOCIAL
JBS GLOBAL A/S

18.01 - DEMONSTRAÇÃO DO RESULTADO DA CONTROLADA/COLIGADA (Reais Mil)

1 - CÓDIGO	2 - DESCRIÇÃO	3 - 01/04/2007 a 30/06/2007	4 - 01/01/2007 a 30/06/2007	5 - 01/04/2006 a 30/06/2006	6 - 01/01/2006 a 30/06/2006
3.01	Receita Bruta de Vendas e/ou Serviços	47.347	85.321	0	0
3.02	Deduções da Receita Bruta	(2.882)	(2.902)	0	0
3.03	Receita Líquida de Vendas e/ou Serviços	44.465	82.419	0	0
3.04	Custo de Bens e/ou Serviços Vendidos	(42.304)	(78.533)	0	0
3.05	Resultado Bruto	2.161	3.886	0	0
3.06	Despesas/Receitas Operacionais	3.290	330	0	0
3.06.01	Com Vendas	(459)	(485)	0	0
3.06.02	Gerais e Administrativas	(1.226)	(2.194)	0	0
3.06.03	Financeiras	4.975	3.009	0	0
3.06.03.01	Receitas Financeiras	4.975	5.057	0	0
3.06.03.02	Despesas Financeiras	0	(2.048)	0	0
3.06.04	Outras Receitas Operacionais	0	0	0	0
3.06.05	Outras Despesas Operacionais	0	0	0	0
3.06.06	Resultado da Equivalência Patrimonial	0	0	0	0
3.07	Resultado Operacional	5.451	4.216	0	0
3.08	Resultado Não Operacional	8	0	0	0
3.08.01	Receitas	0	0	0	0
3.08.02	Despesas	8	0	0	0
3.09	Resultado Antes Tributação/Participações	5.459	4.216	0	0
3.10	Provisão para IR e Contribuição Social	(1.731)	(1.731)	0	0
3.11	IR Diferido	0	0	0	0
3.12	Participações/Contribuições Estatutárias	0	0	0	0

01.01 - IDENTIFICAÇÃO

1 - CÓDIGO CVM 02057-5	2 - DENOMINAÇÃO SOCIAL JBS S.A.	3 - CNPJ 02.916.265/0001-60
---------------------------	------------------------------------	--------------------------------

CONTROLADA/COLIGADA

DENOMINAÇÃO SOCIAL JBS GLOBAL A/S

18.01 - DEMONSTRAÇÃO DO RESULTADO DA CONTROLADA/COLIGADA (Reais Mil)

1 - CÓDIGO	2 - DESCRIÇÃO	3 - 01/04/2007 a 30/06/2007	4 - 01/01/2007 a 30/06/2007	5 - 01/04/2006 a 30/06/2006	6 - 01/01/2006 a 30/06/2006
3.12.01	Participações	0	0	0	0
3.12.02	Contribuições	0	0	0	0
3.13	Reversão dos Juros sobre Capital Próprio	0	0	0	0
3.15	Lucro/Prejuízo do Período	3.728	2.485	0	0
	NÚMERO AÇÕES, EX-TESOURARIA (Mil)	200	200	200	200
	LUCRO POR AÇÃO (Reais)	18,64000	12,42500	0,00000	0,00000
	PREJUÍZO POR AÇÃO (Reais)				

02057-5 JBS S.A.

02.916.265/0001-60

18.02 - COMENTÁRIO DO DESEMPENHO DA CONTROLADA/COLIGADA

Controlada/Coligada : JBS GLOBAL A/S

Participação societária em outras empresas e outros negócios.

Participação: 100,00%

01.01 - IDENTIFICAÇÃO

1 - CÓDIGO CVM	2 - DENOMINAÇÃO SOCIAL	3 - CNPJ
02057-5	JBS S.A.	02.916.265/0001-60

CONTROLADA/COLIGADA

DENOMINAÇÃO SOCIAL
SB HOLDINGS, INC

18.01 - DEMONSTRAÇÃO DO RESULTADO DA CONTROLADA/COLIGADA (Reais Mil)

1 - CÓDIGO	2 - DESCRIÇÃO	3 - 01/04/2007 a 30/06/2007	4 - 01/01/2007 a 30/06/2007	5 - 01/04/2006 a 30/06/2006	6 - 01/01/2006 a 30/06/2006
3.01	Receita Bruta de Vendas e/ou Serviços	25.089	57.046	0	0
3.02	Deduções da Receita Bruta	0	0	0	0
3.03	Receita Líquida de Vendas e/ou Serviços	25.089	57.046	0	0
3.04	Custo de Bens e/ou Serviços Vendidos	(22.325)	(50.632)	0	0
3.05	Resultado Bruto	2.764	6.414	0	0
3.06	Despesas/Receitas Operacionais	(3.103)	(6.113)	0	0
3.06.01	Com Vendas	(1.401)	(2.743)	0	0
3.06.02	Gerais e Administrativas	(1.397)	(2.731)	0	0
3.06.03	Financeiras	(305)	(639)	0	0
3.06.03.01	Receitas Financeiras	0	0	0	0
3.06.03.02	Despesas Financeiras	(305)	(639)	0	0
3.06.04	Outras Receitas Operacionais	0	0	0	0
3.06.05	Outras Despesas Operacionais	0	0	0	0
3.06.06	Resultado da Equivalência Patrimonial	0	0	0	0
3.07	Resultado Operacional	(339)	301	0	0
3.08	Resultado Não Operacional	0	0	0	0
3.08.01	Receitas	0	0	0	0
3.08.02	Despesas	0	0	0	0
3.09	Resultado Antes Tributação/Participações	(339)	301	0	0
3.10	Provisão para IR e Contribuição Social	115	(145)	0	0
3.11	IR Diferido	0	0	0	0
3.12	Participações/Contribuições Estatutárias	0	0	0	0

01.01 - IDENTIFICAÇÃO

1 - CÓDIGO CVM 02057-5	2 - DENOMINAÇÃO SOCIAL JBS S.A.	3 - CNPJ 02.916.265/0001-60
---------------------------	------------------------------------	--------------------------------

CONTROLADA/COLIGADA

DENOMINAÇÃO SOCIAL SB HOLDINGS, INC
--

18.01 - DEMONSTRAÇÃO DO RESULTADO DA CONTROLADA/COLIGADA (Reais Mil)

1 - CÓDIGO	2 - DESCRIÇÃO	3 - 01/04/2007 a 30/06/2007	4 - 01/01/2007 a 30/06/2007	5 - 01/04/2006 a 30/06/2006	6 - 01/01/2006 a 30/06/2006
3.12.01	Participações	0	0	0	0
3.12.02	Contribuições	0	0	0	0
3.13	Reversão dos Juros sobre Capital Próprio	0	0	0	0
3.15	Lucro/Prejuízo do Período	(224)	156	0	0
	NÚMERO AÇÕES, EX-TESOURARIA (Mil)	20	20	0	0
	LUCRO POR AÇÃO (Reais)		7,80000	0,00000	0,00000
	PREJUÍZO POR AÇÃO (Reais)	(11,20000)			

02057-5 JBS S.A.

02.916.265/0001-60

18.02 - COMENTÁRIO DO DESEMPENHO DA CONTROLADA/COLIGADA

Controlada/Coligada : SB HOLDINGS, INC

Comercial.

Participação: 100,00%

02057-5 JBS S.A.

02.916.265/0001-60

19.01 - DESCRIÇÃO DAS INFORMAÇÕES ALTERADAS

Alteração das informações do Grupo 16.01 – OUTRAS INFORMAÇÕES QUE A COMPANHIA ENTENDA RELEVANTES, para atualizar a POSIÇÃO ACIONÁRIA CONSOLIDADA DOS CONTROLADORES E ADMINISTRADORES E AÇÕES EM CIRCULAÇÃO. Posição em 30/06/2007.

01.01 - IDENTIFICAÇÃO

1 - CÓDIGO CVM 02057-5	2 - DENOMINAÇÃO SOCIAL JBS S.A.	3 - CNPJ 02.916.265/0001-60
---------------------------	------------------------------------	--------------------------------

ÍNDICE

GRUPO	QUADRO	DESCRIÇÃO	PÁGINA
01	01	IDENTIFICAÇÃO	1
01	02	SEDE	1
01	03	DIRETOR DE RELAÇÕES COM INVESTIDORES (Endereço para Correspondência com a Companhia)	1
01	04	REFERÊNCIA DO ITR	1
01	05	COMPOSIÇÃO DO CAPITAL SOCIAL	2
01	06	CARACTERÍSTICAS DA EMPRESA	2
01	07	SOCIEDADES NÃO INCLuíDAS NAS DEMONSTRAÇÕES FINANCEIRAS CONSOLIDADAS	2
01	08	PROVENTOS EM DINHEIRO	2
01	09	CAPITAL SOCIAL SUBSCRITO E ALTERAÇÕES NO EXERCÍCIO SOCIAL EM CURSO	3
01	10	DIRETOR DE RELAÇÕES COM INVESTIDORES	3
02	01	BALANÇO PATRIMONIAL ATIVO	4
02	02	BALANÇO PATRIMONIAL PASSIVO	5
03	01	DEMONSTRAÇÃO DO RESULTADO	6
04	01	NOTAS EXPLICATIVAS	8
05	01	COMENTÁRIO DO DESEMPENHO DA COMPANHIA NO TRIMESTRE	34
06	01	BALANÇO PATRIMONIAL ATIVO CONSOLIDADO	36
06	02	BALANÇO PATRIMONIAL PASSIVO CONSOLIDADO	37
07	01	DEMONSTRAÇÃO DO RESULTADO CONSOLIDADO	38
08	01	COMENTÁRIO DO DESEMPENHO CONSOLIDADO NO TRIMESTRE	40
09	01	PARTICIPAÇÃO EM SOCIEDADES CONTROLADAS E/OU COLIGADAS	55
16	01	OUTRAS INFORMAÇÕES QUE A COMPANHIA ENTENDA RELEVANTES	56
17	01	RELATÓRIO DA REVISÃO ESPECIAL	64
		JBS EMBALAGENS METÁLICAS LTDA.	
18	01	DEMONSTRAÇÃO DO RESULTADO DA CONTROLADA/COLIGADA	66
18	02	COMENTÁRIO DO DESEMPENHO DA CONTROLADA/COLIGADA	68
		MOURAN ALIMENTOS LTDA.	
18	01	DEMONSTRAÇÃO DO RESULTADO DA CONTROLADA/COLIGADA	69
18	02	COMENTÁRIO DO DESEMPENHO DA CONTROLADA/COLIGADA	71
		JBS HOLDING INTERNACIONAL S.A.	
18	01	DEMONSTRAÇÃO DO RESULTADO DA CONTROLADA/COLIGADA	72
18	02	COMENTÁRIO DO DESEMPENHO DA CONTROLADA/COLIGADA	74
		BEEF SNACKS DO BRASIL IND COM ALIM LTDA	
18	02	COMENTÁRIO DO DESEMPENHO DA CONTROLADA/COLIGADA	75
		FRIBOI INVESTMENTS S.A.	
18	01	DEMONSTRAÇÃO DO RESULTADO DA CONTROLADA/COLIGADA	76
18	02	COMENTÁRIO DO DESEMPENHO DA CONTROLADA/COLIGADA	78
		JBS GLOBAL A/S	
18	01	DEMONSTRAÇÃO DO RESULTADO DA CONTROLADA/COLIGADA	79
18	02	COMENTÁRIO DO DESEMPENHO DA CONTROLADA/COLIGADA	81
		SB HOLDINGS, INC	
18	01	DEMONSTRAÇÃO DO RESULTADO DA CONTROLADA/COLIGADA	82

01.01 - IDENTIFICAÇÃO

1 - CÓDIGO CVM 02057-5	2 - DENOMINAÇÃO SOCIAL JBS S.A.	3 - CNPJ 02.916.265/0001-60
---------------------------	------------------------------------	--------------------------------

ÍNDICE

GRUPO	QUADRO	DESCRIÇÃO	PÁGINA
18	02	COMENTÁRIO DO DESEMPENHO DA CONTROLADA/COLIGADA	84
19	01	DESCRIÇÃO DAS INFORMAÇÕES ALTERADAS	85