

O REGISTRO NA CVM NÃO IMPLICA QUALQUER APRECIÇÃO SOBRE A COMPANHIA, SENDO OS SEUS ADMINISTRADORES RESPONSÁVEIS PELA VERACIDADE DAS INFORMAÇÕES PRESTADAS.

01.01 - IDENTIFICAÇÃO

1 - CÓDIGO CVM 02057-5	2 - DENOMINAÇÃO SOCIAL JBS S.A.	3 - CNPJ 02.916.265/0001-60
4 - NIRE 35.300.330.587		

01.02 - SEDE

1 - ENDEREÇO COMPLETO Av. Brig. Faria Lima, 2.391, 2º Andar		2 - BAIRRO OU DISTRITO Jd. Paulistano	
3 - CEP 01452-000	4 - MUNICÍPIO São Paulo		5 - UF SP
6 - DDD 11	7 - TELEFONE 3144-4224	8 - TELEFONE 3144-4000	9 - TELEFONE 3144-4000
10 - TELEX	11 - DDD 11	12 - FAX 3144-4279	13 - FAX 3144-4279
14 - FAX 3144-4279			
15 - E-MAIL ir@jbs.com.br			

01.03 - DIRETOR DE RELAÇÕES COM INVESTIDORES (Endereço para Correspondência com a Companhia)

1 - NOME José Paulo Simões Macedo			
2 - ENDEREÇO COMPLETO Av. Brig. Faria Lima, 2.391, 2º Andar		3 - BAIRRO OU DISTRITO Jd. Paulistano	
4 - CEP 01452-000	5 - MUNICÍPIO São Paulo		6 - UF SP
7 - DDD 11	8 - TELEFONE 3144-4224	9 - TELEFONE 3144-4224	10 - TELEFONE 3144-4224
11 - TELEX	12 - DDD 11	13 - FAX 3144-4279	14 - FAX 3144-4279
15 - FAX 3144-4279			
16 - E-MAIL jpmacedo@jbs.com.br			

01.04 - REFERÊNCIA / AUDITOR

EXERCÍCIO SOCIAL EM CURSO		TRIMESTRE ATUAL			TRIMESTRE ANTERIOR		
1 - INÍCIO	2 - TÉRMINO	3 - NÚMERO	4 - INÍCIO	5 - TÉRMINO	6 - NÚMERO	7 - INÍCIO	8 - TÉRMINO
01/01/2007	31/12/2007	3	01/07/2007	30/09/2007	2	01/04/2007	30/06/2007
9 - NOME/RAZÃO SOCIAL DO AUDITOR Terco Grant Thornton Auditores Independentes					10 - CÓDIGO CVM 00635-1		
11 - NOME DO RESPONSÁVEL TÉCNICO Luiz Cláudio Fontes					12 - CPF DO RESP. TÉCNICO 331.194.577-87		

01.01 - IDENTIFICAÇÃO

1 - CÓDIGO CVM 02057-5	2 - DENOMINAÇÃO SOCIAL JBS S.A.	3 - CNPJ 02.916.265/0001-60
---------------------------	------------------------------------	--------------------------------

01.05 - COMPOSIÇÃO DO CAPITAL SOCIAL

Número de Ações (Mil)	1 - TRIMESTRE ATUAL /9/2007	2 - TRIMESTRE ANTERIOR /6/2007	3 - IGUAL TRIMESTRE EX. ANTERIOR /9/2006
Do Capital Integralizado			
1 - Ordinárias	1.077.400	850.000	515.635
2 - Preferenciais	0	0	0
3 - Total	1.077.400	850.000	515.635
Em Tesouraria			
4 - Ordinárias	0	0	0
5 - Preferenciais	0	0	0
6 - Total	0	0	0

01.06 - CARACTERÍSTICAS DA EMPRESA

1 - TIPO DE EMPRESA Empresa Comercial, Industrial e Outras
2 - TIPO DE SITUAÇÃO Operacional
3 - NATUREZA DO CONTROLE ACIONÁRIO Privada Nacional
4 - CÓDIGO ATIVIDADE 1220 - Alimentos
5 - ATIVIDADE PRINCIPAL Exploração do ramo de abatedouro e frigorificação de bovinos, industrialização de carnes, conservas, gorduras, rações e produtos derivados.
6 - TIPO DE CONSOLIDADO Total
7 - TIPO DO RELATÓRIO DOS AUDITORES Sem Ressalva

01.07 - SOCIEDADES NÃO INCLUÍDAS NAS DEMONSTRAÇÕES FINANCEIRAS CONSOLIDADAS

1 - ITEM	2 - CNPJ	3 - DENOMINAÇÃO SOCIAL
----------	----------	------------------------

01.08 - PROVENTOS EM DINHEIRO DELIBERADOS E/OU PAGOS DURANTE E APÓS O TRIMESTRE

1 - ITEM	2 - EVENTO	3 - APROVAÇÃO	4 - PROVENTO	5 - INICIO PGTO.	6 - ESPÉCIE E CLASSE DE AÇÃO	7 - VALOR DO PROVENTO P/ AÇÃO
----------	------------	---------------	--------------	------------------	------------------------------	-------------------------------

01.01 - IDENTIFICAÇÃO

1 - CÓDIGO CVM 02057-5	2 - DENOMINAÇÃO SOCIAL JBS S.A.	3 - CNPJ 02.916.265/0001-60
---------------------------	------------------------------------	--------------------------------

01.09 - CAPITAL SOCIAL SUBSCRITO E ALTERAÇÕES NO EXERCÍCIO SOCIAL EM CURSO

1- ITEM	2 - DATA DA ALTERAÇÃO	3 - VALOR DO CAPITAL SOCIAL (Reais Mil)	4 - VALOR DA ALTERAÇÃO (Reais Mil)	5 - ORIGEM DA ALTERAÇÃO	7 - QUANTIDADE DE AÇÕES EMITIDAS (Mil)	8 - PREÇO DA AÇÃO NA EMISSÃO (Reais)
01	31/12/2004	7.500	3.000	Capitalização de lucros	0	0,0000000000
02	01/03/2006	515.635	508.135	Incorporação de Empresas	0	0,0000000000
03	02/03/2006	515.635	0	Conversão de cotas em ações	515.635	1,0000000000
04	31/12/2006	1.036.527	520.892	Capitalização de Lucros	520.892	1,0000000000
05	31/12/2006	1.077.504	40.977	Integralização de Bens	40.977	1,0000000000
06	31/12/2006	52.524	(1.024.980)	Cisão Parcial	-1.024.980	1,0000000000
07	02/01/2007	52.524	0	Desdobramento de Ações	297.476	1,0000000000
08	07/03/2007	52.524	0	Desdobramento de Ações	350.000	1,0000000000
09	28/03/2007	91.748	39.224	Subscrição Pública	150.000	8,0000000000
10	28/09/2007	1.945.581	1.853.833	Subscrição Particular em Dinheiro	227.400	8,1523000000

01.10 - DIRETOR DE RELAÇÕES COM INVESTIDORES

1 - DATA 06/11/2007	2 - ASSINATURA
------------------------	----------------

01.01 - IDENTIFICAÇÃO

1 - CÓDIGO CVM 02057-5	2 - DENOMINAÇÃO SOCIAL JBS S.A.	3 - CNPJ 02.916.265/0001-60
---------------------------	------------------------------------	--------------------------------

02.01 - BALANÇO PATRIMONIAL ATIVO (Reais Mil)

1 - CÓDIGO	2 - DESCRIÇÃO	3 - /9/2007	4 - /6/2007
1	Ativo Total	6.143.784	4.113.564
1.01	Ativo Circulante	2.580.217	2.373.363
1.01.01	Disponibilidades	1.085.815	737.224
1.01.02	Créditos	887.328	992.345
1.01.02.01	Clientes	472.190	568.655
1.01.02.02	Créditos Diversos	415.138	423.690
1.01.03	Estoques	510.637	576.338
1.01.04	Outros	96.437	67.456
1.02	Ativo Não Circulante	3.563.567	1.740.201
1.02.01	Ativo Realizável a Longo Prazo	98.836	98.813
1.02.01.01	Créditos Diversos	28.703	27.256
1.02.01.02	Créditos com Pessoas Ligadas	47.068	48.227
1.02.01.02.01	Com Coligadas e Equiparadas	0	0
1.02.01.02.02	Com Controladas	47.068	48.227
1.02.01.02.03	Com Outras Pessoas Ligadas	0	0
1.02.01.03	Outros	23.065	23.330
1.02.02	Ativo Permanente	3.464.731	1.641.388
1.02.02.01	Investimentos	2.279.997	535.055
1.02.02.01.01	Participações Coligadas/Equiparadas	0	0
1.02.02.01.02	Participações Coligadas/Equiparadas-Ágio	0	0
1.02.02.01.03	Participações em Controladas	1.397.242	514.995
1.02.02.01.04	Participações em Controladas - Ágio	882.745	20.050
1.02.02.01.05	Outros Investimentos	10	10
1.02.02.02	Imobilizado	1.175.119	1.096.718
1.02.02.03	Intangível	9.615	9.615
1.02.02.04	Diferido	0	0

01.01 - IDENTIFICAÇÃO

1 - CÓDIGO CVM 02057-5	2 - DENOMINAÇÃO SOCIAL JBS S.A.	3 - CNPJ 02.916.265/0001-60
---------------------------	------------------------------------	--------------------------------

02.02 - BALANÇO PATRIMONIAL PASSIVO (Reais Mil)

1 - CÓDIGO	2 - DESCRIÇÃO	3 - /9/2007	4 - /6/2007
2	Passivo Total	6.143.784	4.113.564
2.01	Passivo Circulante	1.298.651	870.206
2.01.01	Empréstimos e Financiamentos	805.562	449.175
2.01.02	Debêntures	0	0
2.01.03	Fornecedores	314.742	248.152
2.01.04	Impostos, Taxas e Contribuições	98.422	103.485
2.01.05	Dividendos a Pagar	0	0
2.01.06	Provisões	0	0
2.01.07	Dívidas com Pessoas Ligadas	0	0
2.01.08	Outros	79.925	69.394
2.02	Passivo Não Circulante	1.636.981	1.810.942
2.02.01	Passivo Exigível a Longo Prazo	1.636.981	1.810.942
2.02.01.01	Empréstimos e Financiamentos	1.510.571	1.676.778
2.02.01.02	Debêntures	0	0
2.02.01.03	Provisões	44.258	49.182
2.02.01.04	Dívidas com Pessoas Ligadas	0	0
2.02.01.05	Adiantamento para Futuro Aumento Capital	0	0
2.02.01.06	Outros	82.152	84.982
2.02.02	Resultados de Exercícios Futuros	0	0
2.04	Patrimônio Líquido	3.208.152	1.432.416
2.04.01	Capital Social Realizado	1.945.581	91.748
2.04.02	Reservas de Capital	1.160.983	1.160.776
2.04.03	Reservas de Reavaliação	126.367	127.475
2.04.03.01	Ativos Próprios	0	0
2.04.03.02	Controladas/Coligadas e Equiparadas	0	0
2.04.04	Reservas de Lucro	0	0
2.04.04.01	Legal	0	0
2.04.04.02	Estatutária	0	0
2.04.04.03	Para Contingências	0	0
2.04.04.04	De Lucros a Realizar	0	0
2.04.04.05	Retenção de Lucros	0	0
2.04.04.06	Especial p/ Dividendos Não Distribuídos	0	0
2.04.04.07	Outras Reservas de Lucro	0	0
2.04.05	Lucros/Prejuízos Acumulados	(24.779)	52.417
2.04.06	Adiantamento para Futuro Aumento Capital	0	0

01.01 - IDENTIFICAÇÃO

1 - CÓDIGO CVM	2 - DENOMINAÇÃO SOCIAL	3 - CNPJ
02057-5	JBS S.A.	02.916.265/0001-60

03.01 - DEMONSTRAÇÃO DO RESULTADO (Reais Mil)

1 - CÓDIGO	2 - DESCRIÇÃO	3 - 1/7/2007 a 30/9/2007	4 - 1/1/2007 a 30/9/2007	5 - 1/7/2006 a 30/9/2006	6 - 1/1/2006 a 30/9/2006
3.01	Receita Bruta de Vendas e/ou Serviços	1.150.335	3.245.339	1.054.076	2.814.832
3.02	Deduções da Receita Bruta	(122.598)	(321.574)	(48.446)	(168.671)
3.03	Receita Líquida de Vendas e/ou Serviços	1.027.737	2.923.765	1.005.630	2.646.161
3.04	Custo de Bens e/ou Serviços Vendidos	(747.514)	(2.139.167)	(760.705)	(1.976.755)
3.05	Resultado Bruto	280.223	784.598	244.925	669.406
3.06	Despesas/Receitas Operacionais	(334.393)	(735.361)	(186.451)	(494.476)
3.06.01	Com Vendas	(99.402)	(283.051)	(79.273)	(247.474)
3.06.02	Gerais e Administrativas	(19.337)	(50.321)	(24.413)	(50.497)
3.06.03	Financeiras	(129.960)	(223.437)	(86.276)	(175.349)
3.06.03.01	Receitas Financeiras	(63.630)	302.496	64.869	0
3.06.03.02	Despesas Financeiras	(66.330)	(525.933)	(151.145)	0
3.06.04	Outras Receitas Operacionais	0	0	0	0
3.06.05	Outras Despesas Operacionais	(2.079)	(53.537)	0	0
3.06.06	Resultado da Equivalência Patrimonial	(83.615)	(125.015)	3.511	(21.156)
3.07	Resultado Operacional	(54.170)	49.237	58.474	174.930
3.08	Resultado Não Operacional	(50)	(60)	388	(5.913)
3.08.01	Receitas	337	2.529	0	0
3.08.02	Despesas	(387)	(2.589)	0	0
3.09	Resultado Antes Tributação/Participações	(54.220)	49.177	58.862	169.017
3.10	Provisão para IR e Contribuição Social	(22.618)	(77.316)	(18.820)	(64.659)
3.11	IR Diferido	(1.466)	(794)	0	0
3.12	Participações/Contribuições Estatutárias	0	0	0	0
3.12.01	Participações	0	0	0	0
3.12.02	Contribuições	0	0	0	0
3.13	Reversão dos Juros sobre Capital Próprio	0	0	0	0
3.15	Lucro/Prejuízo do Período	(78.304)	(28.933)	40.042	104.358

01.01 - IDENTIFICAÇÃO

1 - CÓDIGO CVM	2 - DENOMINAÇÃO SOCIAL	3 - CNPJ
02057-5	JBS S.A.	02.916.265/0001-60

03.01 - DEMONSTRAÇÃO DO RESULTADO (Reais Mil)

1 - CÓDIGO	2 - DESCRIÇÃO	3 - 1/7/2007 a 30/9/2007	4 - 1/1/2007 a 30/9/2007	5 - 1/7/2006 a 30/9/2006	6 - 1/1/2006 a 30/9/2006
	NÚMERO AÇÕES, EX-TESOURARIA (Mil)	1.077.400	1.077.400	515.635	515.635
	LUCRO POR AÇÃO (Reais)			0,07766	0,20239
	PREJUÍZO POR AÇÃO (Reais)	(0,07268)	(0,02685)		

02057-5 JBS S.A.

02.916.265/0001-60

04.01 - NOTAS EXPLICATIVAS

JBS S.A.

Notas explicativas às demonstrações contábeis do trimestre e período de nove meses findos em 30 de setembro de 2007

(Em milhares de reais)

1 Contexto operacional

A JBS S.A. (Companhia) e suas controladas, desenvolvem as seguintes atividades operacionais:

a) Atividades

A Companhia explora o ramo de abatedouro e frigorificação de bovinos, industrialização de carnes, conservas, gorduras, rações e produtos derivados, com unidades industriais localizadas nos estados de: São Paulo, Goiás, Mato Grosso, Mato Grosso do Sul, Rondônia, Minas Gerais, Acre, Rio de Janeiro e Paraná.

A Companhia distribui seus produtos por meio de centros de distribuição, que estão localizados nos estados de São Paulo e Minas Gerais.

Objetivando minimização de custos com transportes, a Companhia se utiliza de operações próprias de transporte de bovinos para abate e de produtos destinados à exportação.

A Companhia possui duas controladas indiretas na Inglaterra e Egito para maximizar as vendas e distribuição dos produtos na Europa, Ásia e África.

A controlada indireta Swift-Armour Sociedad Anónima Argentina (Swift Armour), localizada na Argentina, se dedica à exploração do ramo de abatedouro e frigorificação de bovinos, industrialização de carnes, conservas, gorduras, rações e produtos derivados.

A controlada Mouran Alimentos Ltda. (Mouran), constituída em julho de 2006, explora desde setembro de 2006, o ramo de frigorificação de bovinos, industrialização de carnes, gorduras, rações e produtos derivados, através de uma unidade frigorífica no Estado de São Paulo.

A controlada JBS Embalagens Metálicas Ltda. (JBS Embalagens), confecciona embalagens metálicas em unidades fabris no Estado de São Paulo, que são utilizadas substancialmente pela Companhia.

A controlada SB Holdings, Inc. e suas subsidiárias, Tupman Thurlow Co., Inc. (Tupman) e Astro Sales International, Inc. (Astro) localizadas nos Estados Unidos da América e adquiridas em janeiro de 2007 vendem produtos industrializados de carne bovina, principalmente, no mercado norte-americano.

A controlada indireta Beef Snacks do Brasil Indústria e Comércio de Alimentos Ltda (Beef Snacks), localizada em Santo Antônio de Posse, Brasil, explora desde Agosto de 2007 o ramo de fabricação de Beef Jerky, comprando carne in natura no mercado interno e exportando o produto industrializado Beef Jerky para os Estados Unidos da América.

A controlada indireta Jerky Snacks Brands, Inc (Jerky Snacks), localizada em Minong, Wisconsin, industrializa e vende Meat Snacks (como Beef Jerky, Smoked Meat Sticks, Kippered Beef Steak, Meat&Cheese, Turkey Jerky e Hunter Sausage). A companhia compra produtos do Brasil e dos Estados Unidos, vendendo principalmente nos Estados Unidos.

02057-5 JBS S.A.

02.916.265/0001-60

04.01 - NOTAS EXPLICATIVAS

A controlada indireta Global Beef Trading Sociedade Unipessoal Lda (Global Beef Trading), localizada na Ilha da Madeira, Portugal, vende produtos alimentícios como carne bovina, de aves e suína. A Global Beef Trading importa os produtos da América Latina e exporta para diversos países, na Europa, África, Ásia e Oriente Médio.

Em julho de 2007 a Companhia adquiriu a Swift Foods Company, atualmente JBS USA, Inc. (JBS USA). A JBS USA abate, processa, embala e entrega carnes "in natura" de origem bovina e suína, com clientes nos Estados Unidos e no mercado internacional. Os produtos preparados pela JBS USA incluem carnes resfriadas em cortes com padrões industriais específicos.

A JBS USA nos Estados Unidos opera com quatro frigoríficos bovinos, três de suínos, um de carneiro e uma fábrica de beneficiamento de cortes bovinos e suínos. Na Austrália opera com quatro frigoríficos para bovinos.

A JBS USA divide a sua operação em três grandes segmentos: Swift Beef, operando o negócio de origem bovina no mercado norte americano; Swift Pork, operando o negócio de origem suína no mercado norte americano; Swift Austrália, que opera o negócio de origem bovina na Austrália.

A JBS USA na Austrália opera quatro confinamentos de bovinos, sendo que todos a base de alimentação com grãos, para suprir os seus frigoríficos.

A Companhia explorou até 31 de dezembro de 2006 o ramo de higiene e limpeza, com industrialização e comercialização de sabão em barra, sabonete, detergente, desinfetante, amaciante, glicerina farmacêutica, sabão de coco, multiuso, desengordurante, tira manchas, shampoos, condicionadores, desodorantes e sabonetes líquidos.

Conforme descrito na letra b), o ramo de higiene e limpeza foi cindido em 31 de dezembro de 2006, passando a ser operado pela empresa ligada Flora Produtos de Higiene e Limpeza Ltda.

b) Reorganizações societárias

Incorporação

Em 1 de março de 2006 a JBS S.A., foi incorporada pela Friboi Ltda., sendo transferida para esta os bens, direitos e obrigações de titularidade da JBS S.A., que era controladora indireta de 100% do capital social da Swift-Armour. O capital social da Friboi Ltda., em razão da incorporação da JBS S.A., que era de R\$ 7.500 aumentou em R\$ 508.135, passando a ser de R\$ 515.635, representado por 515.635.240 cotas.

O acervo líquido incorporado, com base em Laudo Contábil emitido por peritos, é sumarizado a seguir:

	R\$
Ativo corrente	557.997
Passivo corrente	(64.519)
	<u>493.478</u>
Ativo permanente	775.040
Exigível a longo prazo	(760.383)
	<u>14.657</u>
Acervo líquido	<u><u>508.135</u></u>

02057-5 JBS S.A.

02.916.265/0001-60

04.01 - NOTAS EXPLICATIVAS

Em 2 de março de 2006, a totalidade dos sócios cotistas da Friboi Ltda., aprovou transformar a empresa em uma sociedade por ações, mudar a denominação social e substituir a totalidade das cotas por ações. A nova denominação social passou a ser JBS S.A., com capital social de R\$ 515.635 representado por 515.635.240 ações ordinárias, nominativas e sem valor nominal.

Cisão parcial

Em 31 dezembro de 2006 a Assembléia Geral Extraordinária, amparada na Lei 6404/76 em seu artigo 229, deliberou a cisão parcial da Companhia. Dessa forma, o acervo líquido transferido para a empresa ligada Flora Produtos de Higiene e Limpeza Ltda., está sumarizado a seguir:

Ativo		Passivo e patrimônio líquido	
Ativo circulante		Passivo circulante	
Disponibilidades	43	Fornecedores	16.589
Aplicações financeiras	439.631	Empréstimos e financiamentos	7.522
Contas a receber de clientes	53.348	Obrigações fiscais, trabalhistas e sociais	8.187
Estoques	33.842	Outros passivos circulantes	28.045
Impostos a recuperar	4.323		<u>60.343</u>
Outros ativos circulantes	9.016		
	<u>540.203</u>	Não circulante	
		Empréstimos e financiamentos	11.669
Não circulante		Outros passivos não circulantes	364
Créditos com empresas ligadas	265.882		<u>12.033</u>
Depósitos, cauções e outros	461		
Outros investimentos	6.516	Total circulante e não circulante	<u>72.376</u>
Imobilizado líquido	278.600		
Diferido	5.694	Acervo líquido transferido	<u>1.024.980</u>
	<u>557.153</u>		
Total do ativo	<u>1.097.356</u>	Total do passivo e do acervo líquido	<u>1.097.356</u>

O resultado auferido pela divisão de higiene e limpeza no trimestre findo em 30 de setembro de 2006, é sumarizado a seguir:

Vendas líquidas	95.851
Custo dos produtos vendidos	<u>(53.484)</u>
Lucro bruto	42.367
Despesas operacionais:	
Administrativas e gerais	(40.828)
Com vendas	<u>(10.574)</u>
Prejuízo operacional, exceto resultado financeiro	<u><u>(9.035)</u></u>

02057-5 JBS S.A.

02.916.265/0001-60

04.01 - NOTAS EXPLICATIVAS

2 Apresentação e elaboração das demonstrações contábeis

As demonstrações contábeis individuais e consolidadas foram elaboradas de acordo com as práticas contábeis adotadas no Brasil e estão apresentadas de acordo com o Pronunciamento emitido pelo Ibracon sobre a apresentação e divulgação de demonstrações contábeis – NPC 27 e Deliberação CVM nº 488, ambas de 3 de outubro de 2005.

As práticas contábeis adotadas na Argentina e aplicadas na Swift Armour são semelhantes às adotadas no Brasil.

As práticas contábeis adotadas pela Tupman e Astro, subsidiárias da SB Holdings, Inc., não diferem de forma significativa das práticas adotadas no Brasil.

"As práticas contábeis adotadas pela JBS USA apresentam as seguintes diferenças em relação às práticas adotadas no Brasil e que foram devidamente ajustadas:

- Os estoques de produtos acabados são avaliados a preço de mercado e foram ajustados para o método de custo médio de produção;
- O ativo permanente inclui R\$ 711.270, relativos a ativos intangíveis, fundo de comércio e mais valia de ativos fixos calculados quando da compra pela Companhia (purchasing accounting) que foram ajustados reduzindo o valor do patrimônio líquido;
- A atualização de contratos de hedge em aberto é diferida no balanço patrimonial no grupo do patrimônio líquido e foi ajustada para a demonstração de resultado."

As demonstrações individual e consolidada do resultado do trimestre e período de nove meses findos em 30 de setembro de 2006, apresentadas para fins de comparabilidade, foram elaboradas desconsiderando o resultado das operações da divisão de Higiene e Limpeza em função da cisão parcial ocorrida em 31 de dezembro de 2006, conforme descrito na nota explicativa 1. Por esse motivo, as referidas demonstrações contábeis estão sendo denominadas "Pro Forma".

As demonstrações contábeis "Pro Forma" não devem ser tomadas por base para fins de cálculo dos dividendos ou para quaisquer outros fins societários que não sejam o de proporcionar informações comparativas sobre o desempenho operacional da Companhia.

3 Resumo das principais práticas contábeis

a) Estimativas contábeis

A elaboração das demonstrações contábeis de acordo com as práticas contábeis adotadas no Brasil requer que a administração se utilize de premissas e julgamentos na determinação do valor e registro de estimativas contábeis. Ativos e passivos significativos sujeitos a essas estimativas, incluem a definição de vida útil dos bens do ativo imobilizado, provisão para créditos de liquidação duvidosa, estoques, imposto de renda diferido ativo, provisão para contingências, valorização de instrumentos derivativos ativos e passivos. A liquidação das transações envolvendo essas estimativas poderá resultar em valores diferentes dos estimados, devido a imprecisões inerentes ao processo de sua determinação.

02057-5 JBS S.A.

02.916.265/0001-60

04.01 - NOTAS EXPLICATIVAS

b) Operações de "Swap" e opções a receber e a pagar

Registrados ao custo de aquisição, acrescidos dos ganhos e perdas auferidos até a data do balanço ("curva de rendimento e/ou encargos dos papéis"), ajustados ao valor de mercado, quando este é inferior.

c) Provisão para créditos de liquidação duvidosa

A provisão para créditos de liquidação duvidosa é calculada com base nas perdas avaliadas como prováveis, cujo montante é considerado suficiente para cobrir eventuais perdas na realização das contas a receber.

d) Estoques

Os estoques estão registrados ao custo médio de aquisição, criação ou produção, que não superam os valores de mercado ou de realização.

e) Investimentos

Os investimentos em empresas controladas são avaliados pela equivalência patrimonial. Os demais investimentos são avaliados ao custo de aquisição.

f) Imobilizado

O ativo imobilizado está demonstrado ao custo histórico de aquisição, acrescentado de reavaliações espontâneas realizadas em diferentes datas, para parte significativa dos bens constantes no imobilizado, baseada em laudos de empresa especializada.

A depreciação é calculada pelo método linear, de acordo com a vida útil econômica estimada, às taxas anuais mencionadas na nota explicativa 11.

g) Outros ativos circulantes e não circulantes

São demonstrados ao valor de custo ou realização, incluindo, quando aplicável, os rendimentos auferidos até as datas dos balanços.

h) Passivos circulantes e não circulantes

São demonstrados pelos valores conhecidos ou calculáveis, acrescidos, quando aplicável, dos correspondentes encargos, variações monetárias ou cambiais.

i) Apuração do resultado

O resultado das operações é apurado em conformidade com o regime contábil da competência dos exercícios.

j) Imposto e renda e contribuição social

Impostos correntes

São registrados com base no lucro tributável, de acordo com a legislação e alíquotas vigentes.

Impostos diferidos

02057-5 JBS S.A.

02.916.265/0001-60

04.01 - NOTAS EXPLICATIVAS

O imposto de renda e contribuição social diferidos passivos são constituídos sobre as reservas de reavaliação. O imposto de renda diferido ativo é constituído sobre os saldos de prejuízos fiscais e diferenças temporárias e a contribuição social diferida ativa é constituída sobre as diferenças temporárias.

k) Informações suplementares

Com o objetivo de propiciar informações adicionais aos usuários das demonstrações contábeis está sendo apresentada na nota explicativa 22, como informação suplementar, a demonstração do fluxo de caixa, preparada de acordo com as Normas e Procedimentos Contábeis emitidos pelo Ibracon.

l) Consolidação

Na consolidação das demonstrações contábeis da JBS S.A. e suas controladas, foram eliminadas as participações entre as empresas consolidadas, os saldos de contas a receber e a pagar, as receitas e as despesas entre as empresas. Devido a inexistência de lucros não realizados em operações intercompanhias, o patrimônio líquido da controladora é igual ao do consolidado.

As demonstrações contábeis das controladas sediadas no exterior foram elaboradas, originalmente, em moeda local, e para fins de cálculo da equivalência patrimonial e consolidação, foram convertidos para reais pela taxa cambial correspondente na data do balanço.

As empresas controladas, direta ou indiretamente, incluídas na consolidação, estão mencionadas na nota 10.

4 Aquisição da Swift Foods Company (atual JBS USA)

Em 11 de julho de 2007, a Companhia, por meio de sua subsidiária integral J&F Acquisition Co., criada com esse fim específico, concluiu a aquisição do controle acionário da Swift Foods Company sociedade com sede em Delaware, Estados Unidos da América, pelo valor de US\$ 1.459 milhões, sendo US\$ 225 milhões pagos a HM Capital Partners LLC, antiga acionista controladora da Swift, e US\$ 1.234 milhões utilizados para a liquidação de passivos financeiros da Swift Foods.

Parte substancial do financiamento dos recursos para aquisição da Swift Foods pela Companhia é oriunda do aumento de capital aprovado na Assembléia Geral Extraordinária realizada em 29 de junho de 2007 no montante de R\$ 1.853.833 mediante a emissão para subscrição privada de 227.400.000 (duzentos e vinte e sete milhões e quatrocentas mil) novas ações ordinárias, nominativas, escriturais e sem valor nominal, em tudo idênticas às ações já existentes, tendo os mesmos direitos conferidos às demais ações ordinárias de emissão da Companhia, nos termos do seu Estatuto Social e da legislação aplicável. A BNDES Participações S.A. - BNDESPAR (BNDESPAR) subscreveu uma parcela relevante das novas ações ordinárias representativas do capital social da Companhia, no montante de R\$ 1.137.006, permitindo uma participação relevante da BNDESPAR nos recursos que foram captados para a aquisição da referida empresa. A subscrição de ações de emissão da Companhia por BNDESPAR se deu mediante a cessão de parcela do direito de preferência das acionistas J&F e da ZMF na subscrição dessas novas ações. O restante dos recursos foi obtido através de nova dívida assumida pela Swift Foods no momento da aquisição.

A concretização da aquisição da Swift Foods resultou na criação da maior empresa do mundo no setor de alimentos de proteína de origem bovina e da maior empresa brasileira na indústria de alimentos, consolidando a Companhia nos mercados nacional e mundial de carne bovina e tornando-a um importante competidor no mercado mundial de carne suína. Com isso, a Companhia passou a ter capacidade de produção e distribuição no Brasil, na Argentina, nos Estados Unidos da América e na Austrália, os quatro principais países consumidores de carne bovina do mundo. Essa posição possibilitará à Companhia (i) ter acesso aos dois blocos de barreiras comerciais: Atlântico e Pacífico;

02057-5 JBS S.A.

02.916.265/0001-60

04.01 - NOTAS EXPLICATIVAS

(ii) diversificar o risco em relação a barreiras fito-sanitárias; e (iii) unificar e fortalecer a marca Swift globalmente.

Devido a grandeza desse investimento e a sua consolidação nas demonstrações contábeis consolidadas da Companhia do trimestre e período de nove meses findo em 30 de setembro de 2007 com conseqüente perda de comparabilidade com as demonstrações de períodos anteriores, estamos apresentando a seguir balanços patrimoniais e demonstrações de resultado condensados que permitam uma comparação das demonstrações contábeis consolidadas antes do investimento na Swift Foods bem como, apresentar essas demonstrações da própria Swift Foods. As demonstrações do resultado da Swift Foods refletem apenas o resultado a partir de 11 de julho de 2007, que representa o período após a aquisição pela Companhia.

BALANÇO PATRIMONIAL

	30.09.07			30.06.07
	Consolidado	JBS USA	JBS e demais subsidiárias	Consolidado
ATIVO				
Disponibilidades e Aplicações Financeiras	1.621.008	461.367	1.159.641	816.383
Contas a receber de clientes	1.210.019	683.753	526.266	636.757
Estoques	1.560.825	879.737	681.088	750.077
Outros ativos circulantes e não circulantes	862.379	134.127	728.252	702.491
Investimentos em controladas	882.745	-	1.768.102	20.050
Imobilizado	2.402.756	914.301	1.488.455	1.401.504
Outros ativos permanentes	178.084	152.156	25.928	22.880
TOTAL DO ATIVO	8.717.816	3.225.441	6.377.732	4.350.142
PASSIVO E PATRIMÔNIO LÍQUIDO				
Fornecedores	1.024.922	658.823	366.099	343.481
Empréstimos e financiamentos	3.949.498	1.499.235	2.450.263	2.228.983
Outros passivos circulantes e não circulantes	529.040	182.026	347.014	347.381
Participação de minoritários	6.204	-	6.204	(2.119)
Patrimônio líquido	3.208.152	885.357	3.208.152	1.432.416
TOTAL DO PASSIVO E PATRIMÔNIO LÍQUIDO	8.717.816	3.225.441	6.377.732	4.350.142

02057-5 JBS S.A.

02.916.265/0001-60

04.01 - NOTAS EXPLICATIVAS

DEMONSTRAÇÃO DO RESULTADO	Período de nove meses findo em 30 de Setembro de			
	2007		2006	
	Consolidado	JBS USA	JBS e demais subsidiárias	"Pro Forma" Consolidado
Receita operacional líquida	7.490.919	3.918.087	3.572.832	3.056.583
Custo dos produtos vendidos	(6.463.309)	(3.738.558)	(2.724.751)	(2.329.049)
LUCRO BRUTO	1.027.610	179.529	848.081	727.534
Despesas administrativas, gerais e com vendas	(613.433)	(201.615)	(411.818)	(348.507)
Resultado financeiro líquido	(318.684)	(17.260)	(301.424)	(203.482)
Resultado de equivalência patrimonial	-	-	(34.270)	-
Demais despesas operacionais	(53.537)	-	(53.537)	-
Resultado não operacional	5.814	5.907	(93)	(5.485)
Imposto de renda e contribuição social	(80.842)	(831)	(80.011)	(65.669)
Participação minoritária no resultado de controladas	4.139	-	4.139	(33)
LUCRO LÍQUIDO (PREJUÍZO) DO PERÍODO	(28.933)	(34.270)	(28.933)	104.358
VALOR EBITDA	496.295	2.987	493.307	430.468

DEMONSTRAÇÃO DO RESULTADO	Período de três meses findo em 30 de Setembro de			
	2007		2006	
	Consolidado	JBS USA	JBS e demais subsidiárias	"Pro Forma" Consolidado
Receita operacional líquida	5.233.565	3.918.087	1.315.478	1.234.634
Custo dos produtos vendidos	(4.744.477)	(3.738.558)	(1.005.919)	(953.468)
LUCRO BRUTO	489.088	179.529	309.559	281.166
Despesas administrativas, gerais e com vendas	(358.438)	(201.615)	(156.823)	(129.637)
Resultado financeiro líquido	(189.044)	(17.260)	(171.784)	(89.933)
Resultado de equivalência patrimonial	-	-	(34.270)	-
Demais despesas operacionais	(2.079)	-	(2.079)	-
Resultado não operacional	4.982	5.907	(925)	215
Imposto de renda e contribuição social	(25.525)	(831)	(24.694)	(21.762)
Participação minoritária no resultado de controladas	2.712	-	2.712	(7)
LUCRO LÍQUIDO (PREJUÍZO) DO PERÍODO	(78.304)	(34.270)	(78.304)	40.042
VALOR EBITDA	174.869	2.987	171.881	170.276

"Mais valia de ativos não reconhecidos pela Companhia

Os ativos da Swift Foods incluem um total de US\$ 386.791 mil (R\$ 711.270) sendo, US\$ 196.059 mil (R\$ 360.533) correspondente a mais valia de ativos fixos e US\$ 190.732 mil (R\$ 350.737) relativos a ativos intangíveis, apurados na data de aquisição pela Companhia de acordo com as práticas contábeis americanas (US GAAP) que representam o valor justo (fair value) dos referidos ativos. Tais ativos não estão reconhecidos nas demonstrações contábeis pela Companhia por não representarem prática contábil brasileira."

02057-5 JBS S.A.

02.916.265/0001-60

04.01 - NOTAS EXPLICATIVAS

5 Aplicações financeiras

	Controladora		Consolidado	
	30.09.07	30.06.07	30.09.07	30.06.07
CDB - DI	820.234	461.485	835.441	462.063
Fundos de investimentos	204.574	215.007	255.067	241.720
Certificates of deposits - CD	-	-	-	15.249
Leilão	-	-	294.546	-
	1.024.808	676.492	1.385.054	719.032

Os Certificados de Depósitos Bancários - CDB-DI são pós-fixados e rendem em média 100% do valor da variação do Certificado de Depósito Interfinanceiro - CDI, e os "Certificates of Deposits" rendem variação cambial mais 3,50% de juros ao ano. Os fundos de investimentos estão representados por aplicações em fundos multi mercados.

Aplicações de leilão pela JBS USA com rendimentos que participam de um processo de leilão onde a taxa de juros é reajustada de 7 - 28 dias.

6 Contas a receber de clientes

	Controladora		Consolidado	
	30.09.07	30.06.07	30.09.07	30.06.07
Duplicatas a vencer	456.862	552.184	1.096.255	586.237
Duplicatas vencidas:				
De 1 a 30 dias	14.427	12.605	98.696	36.134
De 31 a 60 dias	686	2.706	11.048	8.905
De 61 a 90 dias	106	624	3.179	2.138
Acima de 90 dias	2.753	3.914	9.024	8.989
Provisão para créditos de liquidação duvidosa	(2.644)	(3.378)	(8.183)	(5.646)
	15.328	16.471	113.764	50.520
	472.190	568.655	1.210.019	636.757

02057-5 JBS S.A.

02.916.265/0001-60

04.01 - NOTAS EXPLICATIVAS

7 Estoques

	Controladora		Consolidado	
	30.09.07	30.06.07	30.09.07	30.06.07
Produtos acabados	448.557	523.711	1.066.341	647.565
Produtos em processo	861	-	91.474	10.687
Matéria-prima	27.677	19.976	49.824	46.796
Rebanho bovino	-	-	228.178	-
Almoxarifado	33.542	32.651	125.008	45.029
	510.637	576.338	1.560.825	750.077

8 Impostos a recuperar

	Controladora		Consolidado	
	30.09.07	30.06.07	30.09.07	30.06.07
ICMS	272.864	255.835	294.494	278.676
IPI	104.445	112.364	161.284	161.326
PIS e COFINS	58.608	76.616	68.319	88.162
IRRF	3.430	1.333	6.064	3.967
IVA	-	-	38.353	11.961
Outros	4.494	4.798	14.213	16.219
	443.841	450.946	582.727	560.311
Desmembramento:				
Ativo circulante	415.138	423.690	544.489	522.245
Ativo não circulante	28.703	27.256	38.238	38.066
	443.841	450.946	582.727	560.311

ICMS

O saldo credor de ICMS a recuperar advém da obtenção de créditos por compras de matérias primas, materiais de embalagem e secundários em volume superior aos débitos gerados nas vendas locais, uma vez que as exportações são isentas.

O mencionado saldo credor está em processo de fiscalização e homologação pela Secretária da Fazenda do Estado de São Paulo e a Companhia tem expectativa de recuperação integral de parte significativa nos próximos meses, inclusive do crédito outorgado de ICMS (compreende a diferença percentual entre a alíquota nominal de escrituração nos livros fiscais e a taxa efetiva de arrecadação do ICMS vigente no Estado de origem), o qual vem sendo contestado pelo Estado de São Paulo. Todavia, o procedimento por nós adotado está amparado na legislação tributária vigente, conforme opinião de nossos consultores jurídicos externos e internos.

02057-5 JBS S.A.

02.916.265/0001-60

04.01 - NOTAS EXPLICATIVAS

IPI

Crédito presumido de IPI representado pelo PIS e COFINS incluído no custo de aquisição de matérias primas, materiais de embalagem e materiais secundários utilizados nos produtos vendidos no mercado externo. Esses créditos já foram fiscalizados e homologados pela Secretária da Receita Federal. A expectativa da Companhia é obter o ressarcimento desses créditos nos próximos meses.

PIS e COFINS

Refere-se a crédito não cumulativo de PIS e COFINS incidente sobre as aquisições de matérias primas, materiais de embalagem e materiais secundários utilizados nos produtos vendidos no mercado externo. Do total desses créditos, R\$ 76.000 já foram fiscalizados e homologados. A expectativa da Companhia é obter o ressarcimento desses créditos nos próximos meses.

IRRF

Corresponde ao imposto de renda retido na fonte sobre aplicações financeiras, realizável mediante compensação com imposto de renda a pagar sobre lucros.

GERAL

A Companhia e sua controlada JBS Embalagens, amparadas na jurisprudência em decisões da Câmara Superior do Conselho de Contribuintes e por seus assessores jurídicos, registrou a atualização monetária com base na SELIC dos seus créditos de PIS, COFINS e IPI a recuperar no valor de R\$ 117.676.

9 Transações com partes relacionadas

As transações com partes relacionadas são representadas principalmente por operações de vendas mercantis da controladora para controladas no exterior, realizadas a preços e condições normais de mercado e por contratos de mútuo com empresas controladas e ligadas sobre os quais incidem juros de 1% ao mês. Os saldos entre partes relacionadas nas contas patrimoniais e nas contas de resultado são a seguir apresentados:

30 de setembro de 2007	Contas a receber	Contas a pagar	Compras de mercadorias	Receitas de vendas	Contratos de mútuo
Mouran Alimentos Ltda.	-	-	394	-	-
JBS Embalagens Metálicas Ltda.	400	2.365	21.577	1.548	65.109
JBS Global Beef Company SU Lda.	-	-	-	-	(43.214)
Friboi Egypt Company L.L.C	28.568	-	-	13.907	-
Friboi (UK) Limited	9.981	-	-	9.729	-
Swift Armour Sociedad Anónima Argentina	-	462	2.001	-	-
The Tupman Thurlow Co.	29.979	356	-	18.908	-
Jerky Snacks Brands, Inc.	-	-	-	-	2.625
Global Beef Trading SU Lda.	828	-	-	870	-
Transmundo Company Inc.	78	-	-	-	-
Beef Snacks Brasil Ind.Com.Alimento Ltda	617	-	-	1.565	22.548
	70.451	3.183	23.972	46.527	47.068

02057-5 JBS S.A.

02.916.265/0001-60

04.01 - NOTAS EXPLICATIVAS

30 de junho de 2007	Contas a receber	Contas a pagar	Compras de mercadorias	Receitas de vendas	Contratos de mútuo
Mouran Alimentos Ltda.	1.805	172	296	5.587	-
JBS Embalagens Metálicas Ltda.	31.293	2.878	14.318	1.629	80.253
JBS Global Beef Company SU Ltda.	-	-	-	-	(45.266)
Friboi Egypt Company L.L.C	49.539	-	-	29.355	-
Friboi (UK) Limited	10.546	-	-	12.792	-
Swift Armour Sociedad Anónima Argentina	-	867	1.490	-	-
The Tupman Thurlow Co.	26.884	394	-	24.889	-
Transmundo Company Inc.	81	-	-	-	-
Beef Snacks Brasil Ind.Com.Alimento Ltda	-	-	-	-	13.240
	120.148	4.311	16.104	74.252	48.227

10 Investimentos em controladas

a) Informações relevantes sobre as controladas

30.09.07	Quantidade de ações	Participação percentual	Capital social	Patrimônio líquido	Lucro líquido (prejuízo)
JBS Embalagens Metálicas Ltda.	9.902	99,00%	2	29.942	3.794
JBS Global Investments S.A.	23.000	100,00%	42.295	41.722	(18.725)
JBS Holding Internacional. S. A.	391.459	100,00%	391.459	264.832	(27.447)
JBS Global A/S (Dinamarca)	201	100,00%	29.629	71.437	(3.595)
Mouran Alimentos Ltda.	84	70,00%	120	(13.449)	(5.049)
JBS USA, Inc.	100	100,00%	919.627	885.357	(34.270)
SB Holding, Inc	20	100,00%	18	2.529	258

30.06.07	Quantidade de ações	Participação percentual	Capital social	Patrimônio líquido	Lucro líquido (prejuízo)
JBS Embalagens Metálicas Ltda.	9.902	99,00%	2	33.855	(7.000)
JBS Global Investments S.A.	23.000	100,00%	34.672	53.170	7.205
JBS Holding Internacional. S. A.	391.459	100,00%	391.459	292.279	(21.143)
JBS Global A/S (Dinamarca)	200	100,00%	29.460	72.688	2.480
Mouran Alimentos Ltda.	84	70,00%	120	8.399	(2.755)
Beef Snacks do Brasil Ltda.	22.735	100,00%	22.737	22.737	-
SB Holding, Inc	20	100,00%	19	2.372	(224)

02057-5 JBS S.A.

02.916.265/0001-60

04.01 - NOTAS EXPLICATIVAS

b) Movimentação de investimentos

	Saldo em 30.06.07	Adição (realização)	Varição Cambial	Equivalência patrimonial	Saldo em 30.09.07
JBS Embalagens Metálicas Ltda.	33.516	58	-	3.699	37.273
JBS Global Investments S.A.	53.171	10.021	(2.745)	(18.725)	41.722
JBS Holding Internacional. S. A.	292.279	103.507	-	(27.447)	368.339
JBS Global A/S (Dinamarca)	72.688	-	2.344	(3.595)	71.437
Mouran Alimentos Ltda.	(5.879)	-	-	(3.535)	(9.414)
Beef Snacks do Brasil Ltda.	22.735	(22.735)	-	-	-
JBS USA, Inc.	-	1.824.922	(42.175)	(34.270)	1.748.477
SB Holding, Inc	22.421	(426)	(100)	258	22.153
Total	490.931	1.915.347	(42.676)	(83.615)	2.279.987

Foi concluída, no terceiro trimestre de 2007, a operação de Joint Venture entre JBS S.A (através da controlada direta JBS Global A/S) e Jay Earl Link (através da companhia Link International Meat Products LTD) para operar a companhia Beef Snacks International BV, que passou a controlar integralmente a Beef Snacks e a Jerky Snacks. A participação entre as partes na Beef Snacks International BV dependerá dos aportes de capital efetuados pelos investidores. Em 30 de setembro de 2007, o capital social da Beef Snacks International BV é de US\$ 16.000 mil, sendo que a JBS Global A/S possui 62,5% do capital (US\$ 10.000 mil).

c) Ágio em controlada

Em julho de 2007 a Companhia adquiriu 100% do capital social da Swift Foods Company, a qual passou a se chamar JBS USA, Inc., tendo apurado um ágio no valor de R\$ 863.120, fundamentado por expectativa de rentabilidade futura, que será amortizado no prazo não superior a 10 anos. Conforme descrito na nota 17d, a Companhia pretende excluir permanentemente do cômputo dos dividendos a futura amortização do referido ágio.

Em janeiro de 2007 a Companhia adquiriu 100% do capital social da SB Holdings, Inc., tendo apurado um ágio no valor de R\$ 20.917, fundamentado por expectativa de rentabilidade futura, que será amortizado no prazo e na extensão das projeções que o determinaram, não superior a 10 anos. Durante o terceiro trimestre de 2007 foi amortizado ágio no montante de R\$426.

02057-5 JBS S.A.

02.916.265/0001-60

04.01 - NOTAS EXPLICATIVAS

11 Imobilizado

Controladora	Taxas médias anuais de depreciação	Custo	Reavaliação	Depreciação acumulada	Líquido	
					30.09.07	30.06.07
Imóveis	4%	292.060	116.746	(20.383)	388.423	391.295
Terra nua e terrenos	-	76.732	9.352	-	86.084	86.084
Máquinas e equipamentos	10%	220.054	44.571	(38.856)	225.769	224.731
Instalações	10%	71.792	21.823	(12.932)	80.683	82.245
Equipamentos de informática	20%	12.776	841	(5.109)	8.508	8.038
Veículos e aeronaves	20%	75.612	400	(37.084)	38.928	41.353
Obras em andamento	-	334.128	-	-	334.128	250.936
Outros	10 a 20%	14.318	4.293	(6.015)	12.596	12.036
		1.097.472	198.026	(120.379)	1.175.119	1.096.718

Consolidado	Taxas médias anuais de depreciação	Custo	Reavaliação	Depreciação acumulada	Líquido	
					30.09.07	30.06.07
Imóveis	3 a 20%	587.673	116.746	(74.105)	630.314	535.955
Terra nua e terrenos	-	432.713	9.352	-	442.065	99.148
Máquinas e equipamentos	8 a 10%	937.808	44.571	(301.384)	680.995	322.434
Instalações	10%	74.610	21.823	(12.958)	83.475	82.257
Equipamentos de informática	20 a 100%	46.530	841	(8.476)	38.895	8.601
Veículos e aeronaves	14 a 50%	95.204	400	(39.350)	56.254	41.795
Obras em andamento	-	426.949	-	-	426.949	296.652
Outros	10 a 100%	51.083	4.293	(11.567)	43.809	14.662
		2.652.570	198.026	(447.840)	2.402.756	1.401.504

Nos últimos três anos foi efetuada reavaliação espontânea de bens do ativo imobilizado, suportada por laudo emitido pela empresa especializada SETAPE – Serviços Técnicos de Avaliações do Patrimônio e Engenharia S/C Ltda., de grande parte das unidades industriais acrescida aos saldos do ativo imobilizado em contrapartida à rubrica reserva de reavaliação e da provisão para imposto de renda e contribuição social diferidos. Em 30 de setembro de 2007, o saldo de reavaliações no ativo imobilizado é de R\$ 198.026, a reserva de reavaliação é de R\$ 126.367 e a provisão para imposto de renda e contribuição social é de R\$ 60.525. Para as reavaliações acrescidas ao ativo imobilizado foi registrada depreciação acumulada no montante de R\$ 11.134.

02057-5 JBS S.A.

02.916.265/0001-60

04.01 - NOTAS EXPLICATIVAS

Novas reavaliações dos bens reavaliados deverão ser efetuadas nos anos de 2007 a 2010 conforme determinam as Normas e Procedimentos Contábeis emitidos pelo Ibracon e aprovada pela Deliberação CVM nº 183 de 1995.

12 Fornecedores

	Controladora		Consolidado	
	30.09.07	30.06.07	30.09.07	30.06.07
Commodities	208.861	160.885	460.703	184.622
Materiais e serviços	102.418	84.133	547.631	110.175
Produtos acabados	3.463	3.134	16.588	48.684
	314.742	248.152	1.024.922	343.481

13 Empréstimos e financiamentos

a) Controladora

Modalidade	Taxa média anual de juros e comissões	30.09.07	30.06.07
Financiamentos para aquisição de ativo imobilizado:			
FINAME / FINEM - Financiamentos a empreendimentos	TJLP, cesta de moedas do BNDES e juros de 3,0%	253.466	249.950
		253.466	249.950
Empréstimos para capital de giro:			
ACC - Adiantamentos de Contratos de câmbio	Variação cambial e juros Libor, mais 0,20%	317.193	64.777
EXIM - Fomento à exportação	TJLP e juros de 3%	454.524	483.172
Euro Bonds	Variação cambial e juros de 9,375%	512.941	537.568
Pré-pagamento	Variação cambial e juros Libor, mais 1,0%	176.918	187.682
144-A	Variação cambial e juros de 10,5%	561.002	602.804
NCE / COMPROR	CDI e juros de 2,0%	40.089	-
		2.062.667	1.876.003
Total		2.316.133	2.125.953

02057-5 JBS S.A.

02.916.265/0001-60

04.01 - NOTAS EXPLICATIVAS

Desmembramento:

Passivo circulante	805.562	449.175
Passivo não circulante	<u>1.510.571</u>	<u>1.676.778</u>
	<u>2.316.133</u>	<u>2.125.953</u>

O vencimento do exigível a longo prazo compõe-se:

2008	150.796	267.428
2009	173.740	175.196
2010	101.824	102.876
2011	531.164	553.003
2012	1.377	415
2016	<u>551.670</u>	<u>577.860</u>
	<u>1.510.571</u>	<u>1.676.778</u>

b) Consolidado

<u>Modalidade</u>	<u>Taxa média anual de juros e comissões</u>	<u>30.09.07</u>	<u>30.06.07</u>
Financiamentos para aquisição de ativo imobilizado:			
FINAME / FINEM - Financiamentos a empreendimentos	TJLP, cesta de moedas do BNDES e juros de 3,0%	253.466	249.950
Notas de pagamento	Juros Libor, mais 1,75%	20.358	-
Notas (USA Senior Notes)	Juros de 10,13% a 12,50%	17.806	-
		<u>291.630</u>	<u>249.950</u>
Empréstimos para capital de giro:			
ACC - Adiantamentos de Contratos de câmbio	Variação cambial e juros Libor, mais 0,20%	363.044	93.471
EXIM - Fomento à exportação	TJLP e juros de 3%	454.524	483.172
Euro Bonds	Variação cambial e juros de 9,375%	512.941	537.568
Capital de giro	Juros Libor, mais 1%	1.454.652	37.867
Pré-pagamento	Variação cambial e juros Libor, mais 1,0%	176.918	187.682
144-A	Variação cambial e juros de 10,5%	561.002	602.804
NCE / COMPROR	CDI e juros de 2,0%	69.290	36.469
Swift Australia - Capital de giro	BBSY + 0.35%	65.497	-
		<u>3.657.868</u>	<u>1.979.033</u>
Total		<u>3.949.498</u>	<u>2.228.983</u>

02057-5 JBS S.A.

02.916.265/0001-60

04.01 - NOTAS EXPLICATIVAS

Desmembramento:

Passivo circulante	2.387.251	543.970
Passivo não circulante	1.562.247	1.685.013
	3.949.498	2.228.983
O vencimento do exigível a longo prazo compõe-se:		
2008	152.976	270.999
2009	181.178	177.833
2010	108.442	104.903
2011	536.254	553.003
2012	19.485	415
2016	563.912	577.860
	1.562.247	1.685.013

ACC – Adiantamentos de Contratos de Câmbio, são créditos tomados junto às instituições financeiras pela JBS S.A. e representam US\$ 197.425 em 30 de setembro de 2007 (US\$ 48.526 em 30 de junho de 2007), destinados a financiamento das operações de exportações da Companhia.

Os pré-pagamentos representam US\$ 96.209 em 30 de setembro de 2007 (US\$ 97.436 em 30 de junho de 2007).

PROGEREM – Destinada a fomentar o aumento da capacidade industrial com contrapartida de benefícios sociais.

NCE/COMPROR – Trata-se de Notas de Crédito à Exportação associada à modalidade COMPROR para financiamentos de compra de matérias-primas destinadas à produção de produtos exportáveis.

Os financiamentos junto ao BNDES estão garantidos por bens do ativo imobilizado. Os Adiantamentos de Contrato de Câmbio (ACC) estão garantidos por contratos de exportação.

EURO BONDS - Em 26 de janeiro e 8 de fevereiro de 2006, a Companhia efetuou uma captação de US\$ 200 milhões, com uma subsequente reabertura de US\$ 75 milhões, totalizando US\$ 275 milhões, por meio de Euro Bonds, com prazo de cinco anos para pagamento e coupon de 9,375% ao ano. A operação está garantida pela Companhia e pela sua controladora, J&F Participações S.A.

144-A – Em 28 de julho de 2006, a Companhia realizou uma captação de US\$ 300 milhões, através da emissão de notas sob a regra 144-A, no mercado internacional, com prazo de 10 anos para pagamento e coupon de 10,5% ao ano. A operação está garantida pela Companhia.

02057-5 JBS S.A.

02.916.265/0001-60

04.01 - NOTAS EXPLICATIVAS

14 Obrigações fiscais, trabalhistas e sociais

	Controladora		Consolidado	
	30.09.07	30.06.07	30.09.07	30.06.07
Salários e encargos sociais	35.342	37.037	54.887	44.058
Provisões para férias, 13º e encargos previdenciários	41.956	36.666	105.997	41.879
Imposto de renda a recolher	2.345	8.638	2.391	8.638
Contribuição social a recolher	-	3.110	-	3.110
ICMS a recolher	17.059	16.387	21.901	21.372
Outros	1.720	1.647	20.363	2.507
	98.422	103.485	205.539	121.564

15 Contingências

A Companhia e suas controladas são partes em diversos processos que fazem parte do curso normal dos seus negócios, para os quais foram constituídas provisões baseadas na estimativa de seus consultores legais. As principais informações desses processos em 30 de setembro de 2007, estão assim representadas:

Controladora	Processos	Consolidado	
		Número de ações	Valor provisionado
			Valor provisionado
	Trabalhistas	908	6.237
	Cíveis	651	15.496
	Fiscais e previdenciárias	168	31.662
Total		1.727	53.395

Processos tributários

a) ICMS

02057-5 JBS S.A.

02.916.265/0001-60

04.01 - NOTAS EXPLICATIVAS

A Companhia vem sofrendo diversas autuações pelo Fisco do Estado de São Paulo em virtude de aproveitamento de créditos de ICMS em compras de gado de Estados que concedem incentivos fiscais sem respaldo em Convênio, ou seja, incentivos concedidos sem autorização dos demais Estados. Nessas situações, o Estado de São Paulo admite os créditos de ICMS apenas até o limite do ICMS que foi pago no Estado de origem da mercadoria. O montante total envolvido nessas autuações é de aproximadamente R\$ 22.547. A Companhia contestou administrativamente essas autuações e, além disso, propôs ações judiciais que têm como objetivo obrigar os Estados que concedem os incentivos a ressarcir-la, caso as autuações sejam mantidas. A Administração acredita, com base em parecer de consultores legais, que irá prevalecer seus argumentos na maior parte desses procedimentos, razão pela qual constituiu provisão no montante de R\$ 1.354.

b) PIS / COFINS

A Companhia discute em processo administrativo, a incidência de PIS e COFINS, relativa ao alargamento de sua base de cálculo sobre receitas não operacionais, totalizando um valor de R\$ 6.969. Baseada na avaliação dos consultores legais e de recentes decisões do STF, a Administração constituiu uma provisão de R\$ 2.065.

c) CSLL

A Companhia é autora de ação judicial que objetiva autorizar a não incluir o lucro auferido nas exportações na base de cálculo da CSLL. O fundamento dessa ação é o fato de a Constituição Federal ter sido alterada para desonerar as exportações da incidência de contribuições federais. Considerando que a Receita Federal não admite que essa desoneração se estenda à CSLL, a questão foi levada ao Judiciário. Embora não haja decisão judicial que assim respalde, a Companhia tem excluído o lucro auferido nas exportações da base de cálculo da CSLL. A despeito de acreditar que irá prevalecer nesse procedimento, a Administração constituiu provisão para caso de decisão desfavorável, no montante de R\$ 16.596.

d) INSS

Contribuições Sociais – Novo Funrural. Em janeiro de 2001 a Companhia impetrou Mandado de Segurança para suspender a exigibilidade da retenção e repasse do Novo Funrural. Foi prolatada sentença favorável a qual desobrigou a Companhia à retenção e ao recolhimento da contribuição devida. O processo aguarda decisão do Tribunal Regional Federal da Terceira Região. Para evitar o instituto da decadência e perder o direito de exigir a contribuição ao Novo Funrural, o INSS lançou notificações fiscais de lançamento de débito, referente ao período de janeiro de 1999 a dezembro de 2003, no montante arbitrado de R\$ 69.194. A Companhia apresentou defesa nestes processos administrativos informando que não recolhe o valor em virtude de sentença judicial favorável, por isto os processos administrativos encontram-se suspensos até decisão final do Mandado de Segurança.

Esta matéria está sendo discutida no Supremo Tribunal Federal, ação proposta por empresa cuja atividade é similar à da Companhia, cujo julgamento já demonstra um placar de cinco votos em favor da inconstitucionalidade – dentre os dez votos possíveis – e até o momento nenhum Ministro votou contrariamente. Por este motivo, e com base em pareceres de consultores legais, e juristas renomados, a Companhia entende que a probabilidade de perda é remota, razão pela qual a Administração não constitui provisão para esta contingência. Atualmente, a Companhia não recolhe nem deposita qualquer valor referente à contribuição ao Novo Funrural. Baseado na opinião dos assessores jurídicos e fundamentada em jurisprudência, favorável do STF, em caso semelhante, a Administração acredita que prevalecerão seus fundamentos e nenhuma provisão foi registrada para esta contingência.

02057-5 JBS S.A.

02.916.265/0001-60

04.01 - NOTAS EXPLICATIVAS

Contribuições Previdenciárias-Terceiras Entidades. O INSS efetuou lançamento fiscal para a cobrança de contribuições destinadas a terceiras entidades, em razão do erro no enquadramento no código do Fundo de Previdência e Assistência Social. O valor envolvido no processo administrativo é de aproximadamente R\$ 11.000. Com base em pareceres de consultores legais, a Administração entende que a probabilidade de perda é remota, razão pela qual não constituiu provisão para esta contingência.

e) Outros processos tributários

A Companhia é parte em outros 100 processos tributários, onde as contingências individualmente não apresentam relevância no contexto da Companhia. Abaixo destacamos as consideradas com risco de perda provável e, portanto, devidamente provisionadas:

* Envio de mercadorias para a Zona Franca de Manaus com suposta irregularidade de Internação das Mercadorias, com a conseqüente exigência do tributo (que em caso de estar regular, seria isento), no valor de R\$ 1.071;

* Irregularidade quanto a recolhimento de contribuições para o Senai, no Valor de R\$ 845;

* Exigência de estorno de crédito de combustível utilizado no transporte de gado para as unidades frigoríficas, no valor de R\$ 2.277;

* Suposta irregularidade em nota fiscal de mercadoria, no valor de R\$ 1.243

* Suposta ausência de comprovante de entrega de mercadoria, no valor R\$ 453;

* Outros processos de auto de infração cujos valores exigidos são inferiores a R\$ 200 individualmente, totalizando R\$ 2.666.

Processos trabalhistas

Em 30 de setembro de 2007, a Companhia era parte em (i) 777 ações de natureza trabalhista e 129 autos de infração lavrados pelas Delegacias Regionais do Trabalho envolvendo o valor total em discussão de R\$ 16.561; e (ii) 2 procedimentos instaurados pelo Ministério Público do Trabalho, envolvendo o valor total em discussão de R\$ 258. Com base na avaliação de risco feita pelos consultores legais, a Companhia registrou provisões no montante de R\$ 4.329. relativas a tais processos para fazer frente a eventuais resultados adversos nos processo em que é parte, já incluídos os encargos previdenciários devidos pelo empregado e pela Companhia. Os pleitos, em sua maioria, estão relacionados a ações ingressadas por ex-empregados das plantas da Companhia e os principais pedidos dizem respeito ao pagamento de horas extras e de adicional de insalubridade.

Aproximadamente 8,0% do valor envolvido em contencioso trabalhista de que a Companhia é parte diz respeito a reclamações trabalhistas apresentadas por empregados de empresas que prestam serviços terceirizados. Nos termos da lei trabalhista brasileira, a Companhia é subsidiariamente responsável pela observância dos direitos trabalhistas dos empregados de seus prestadores de serviços terceirizados.

02057-5 JBS S.A.

02.916.265/0001-60

04.01 - NOTAS EXPLICATIVAS

Processos cíveis

a) Imóvel em Araputanga

Em 2001 a Companhia, por sua antecessora, adquiriu da empresa Frigorífico Araputanga S/A um Imóvel e Instalações Industriais localizado em Araputanga/MT, através de Compromisso de Compra e Venda. Ratificando o negócio e dando quitação total e irrevogável do preço ajustado, foram lavradas as Escrituras Públicas de Compra e Venda.

O Frigorífico Araputanga S/A era beneficiário de incentivos fiscais (projeto SUDAM) e o imóvel era garantia fluante. Por isto se fazia necessária anuência da SUDAM para o Registro das Escrituras. Em junho de 2004, o Frigorífico Araputanga S/A ajuizou Ação Declaratória no Foro da Comarca de Araputanga/MT, alegando que a Companhia não havia pago o preço, bem como não havia obtido a anuência da referida autarquia, requerendo a ineficácia do Contrato e a Anulação das Escrituras Públicas. Em decisão transitada em julgado o TJ/MT julgou a venda válida e eficaz. O processo foi remetido à Vara Federal de Cáceres, distribuído sob o nº 2005.36.01.001618-8, em razão do interesse da União na lide. A Companhia obteve a anuência da UGFIN, sucessora da SUDAM, conforme decisão da 5ª Turma do TRF da 1ª Região (Proc. Nºs 2006.01.00.024584-7), obtendo assim o efetivo registro das Escrituras de Compra e Venda.

Atualmente, as partes estão com prazo para manifestação a respeito do laudo contábil apresentado pelo perito judicial, que após avaliar os pagamentos realizados pela Agropecuária Friboi, concluiu que 98,5% dos valores devidos foram efetivamente pagos. O agravo 2006.01.00.024584-7 foi julgado favoravelmente a Cia., na medida em que o TRF da 1ª região declarou válidas as escrituras de Compra e venda do imóvel objeto da discussão. Baseada na opinião de seus assessores legais e fundamentada na jurisprudência, favorável, do Supremo Tribunal Federal e da doutrina brasileira sobre esta espécie de processo, a Administração acredita que prevalecerão seus argumentos e nenhuma provisão foi registrada.

b) Indenização pelo Uso da Marca

Ainda decorrente do entrave em Araputanga/MT, a Vendedora distribuiu, na Comarca de Araputanga/MT, Ação de Indenização por Uso Indevido de Marca Registrada, sob a premissa da Friboi Ltda estar utilizando a Marca Frigoara sem a sua autorização. O valor exorbitante atribuído à causa deriva de um Laudo de Avaliação obtido pelo Frigorífico Araputanga S/A que avalia a Marca em R\$ 315.000, assim exige uma indenização por Danos Morais de R\$ 100.000 e ressarcimento no importe de R\$ 26.938. Em defesa, a Companhia preliminarmente, alegou litispendência e continência, tendo em vista que os pedidos estão relacionados com o processo principal, onde se discute a propriedade do Frigorífico, no mérito, demonstrou que a marca foi utilizada somente por determinado período, com autorização contratual e atendendo pedido do Frigoara que necessitava comprovar à SUDAM que os investimentos estavam sendo devidamente utilizados e para conseguir a obtenção da Anuência ou do Certificado de Empreendimento Implantado.

Ainda em defesa, fora aduzido que, caso seja devido algum tipo de indenização, esta seria dimensionada com relação ao percentual de venda de produtos da marca, conforme disciplina o artigo 208 da Lei de Propriedade Intelectual. Quase a totalidade dos produtos fabricados eram comercializados com a marca Friboi, já com a marca Frigoara era produzido somente carne moída em ínfima quantidade. Posto isto, a Companhia entende que o risco econômico é remoto e o provisionou em R\$ 600.

02057-5 JBS S.A.

02.916.265/0001-60

04.01 - NOTAS EXPLICATIVAS

O Juiz da Comarca de Araputanga suspendeu o processo e posteriormente determinou sua remessa à Justiça Federal de Cáceres, onde foi distribuído em 17 de janeiro de 2007. Atualmente, o Juízo Federal de Cáceres intimou as partes a se manifestarem a respeito da redistribuição àquele Juízo e determinou a reunião do processo à Ação Declaratória onde se discute a propriedade do Frigorífico localizado em Araputanga/MT. Após, a União será intimada a manifestar sobre possível interesse na causa. Baseada na opinião de seus assessores legais e fundamentada na jurisprudência, favorável, do Supremo Tribunal Federal, do Superior Tribunal de Justiça e da doutrina brasileira sobre esta espécie de processo, a Administração acredita que prevalecerão seus argumentos.

c) Conselho Administrativo de Defesa Econômica - CADE

A Secretaria de Direito Econômico – SDE, no ano de 2005, iniciou um procedimento de investigação de diversos frigoríficos, dentre eles a Friboi Ltda., atual JBS S.A, decorrente de requerimento efetuado pela Confederação da Agricultura e Pecuária do Brasil –CNA- acusando os investigados da prática de cartel consistente na utilização de tabela padronizada de desconto no valor de compra de carcaça de boi que não apresentem características pré-estabelecidas que justificassem o pagamento do valor integral. Esse procedimento culminou com a remessa dos autos ao CADE, pendente de julgamento, com a recomendação da SDE da aplicação de multa para diversos dos frigoríficos investigados, incluindo a Companhia. A pena pecuniária a que se sujeitam as empresas investigadas, em caso de procedência da acusação, conforme artigos 23 e 24 da Lei 8.884/94, consiste em uma multa variável entre 1% a 30% do valor do faturamento bruto no último exercício, excluídos os impostos.

Conforme reiteradas manifestações do CADE, a base de cálculo para a fixação da pena (faturamento bruto) deve ser aquela relacionada com o mercado do produto objeto da suposta conduta infrativa da ordem econômica. A Companhia, contudo, conforme as provas constantes nos autos e de acordo com a defesa já apresentada junto ao CADE, acompanhada de Parecer Econômico de lavra de conceituado professor, está segura da improcedência da recomendação do Sr. Secretário de Direito Econômico, dada a inexistência de qualquer padronização de desconto no preço de carcaça de boi, fato esse, inclusive, impossível de ser efetivado em razão das características do mercado que atua.

Baseada na opinião de seus assessores legais e fundamentada na jurisprudência, favorável, de vários Tribunais Nacionais e Internacionais sobre esta espécie de processo, a Administração acredita que prevalecerão seus argumentos e nenhuma provisão foi registrada.

d) Acidente de trabalho

A Companhia está envolvida em outros processos decorrentes de acidentes de trabalho onde se pleiteiam indenizações baseadas no salário dos acidentados. Na avaliação dos assessores jurídicos e da Administração a expectativa de perda em 30 de setembro de 2007 é de R\$ 10.759.

16 Imposto de renda e contribuição social

São registrados com base no lucro tributável de acordo com a legislação e alíquotas vigentes. O imposto de renda e a contribuição social diferidos ativos são reconhecidos sobre as diferenças temporárias. O imposto de renda e contribuição social diferidos passivos foram registrados sobre as reservas de reavaliação constituídas pela Companhia.

02057-5 JBS S.A.

02.916.265/0001-60

04.01 - NOTAS EXPLICATIVAS

a) Reconciliação da despesa de imposto de renda e contribuição social

	Controladora		Consolidado	
	Período de nove meses findo em 30 de setembro		Período de nove meses findo em 30 de setembro	
	2007	2006	2007	2006
Resultado contábil antes da provisão para imposto de renda e contribuição social	49.177	169.017	47.770	170.060
Adições:				
Diferenças permanentes	180.611	21.156	186.788	21.156
Exclusões:				
Diferenças temporárias	(2.334)	-	(6.172)	-
Base de cálculo do imposto de renda e contribuição social	227.454	190.173	228.386	191.216
Imposto de renda e contribuição social correntes - 34%	(77.316)	(64.659)	(80.586)	(65.669)
Diferenças temporárias	(2.334)	-	649	-
Imposto de renda e contribuição social diferidos - 34%	(794)	-	(256)	-

b) Composição do saldo de imposto de renda e contribuição social diferidos no balanço patrimonial

	Controladora		Consolidado	
	30.09.07	30.06.07	30.09.07	30.06.07
Ativo:				
Sobre provisão para contingências				
. Do exercício	(794)	672	(794)	1.257
. De exercícios anteriores	16.050	16.050	23.210	22.676
	15.256	16.722	22.416	23.933
Passivo:				
Sobre reserva de reavaliação	60.525	61.312	84.949	61.312
	60.525	61.312	84.949	61.312

A Companhia e suas controladas apresentam histórico de geração de lucros tributáveis futuros e estima recuperar os créditos tributários num prazo de até oito anos em função da expectativa de desfecho das causas geradoras das contingências, conforme demonstrado a seguir:

02057-5 JBS S.A.

02.916.265/0001-60

04.01 - NOTAS EXPLICATIVAS

	Controladora		Consolidado	
	30.09.07	30.06.07	30.09.07	30.06.07
2008	374	409	2.125	2.268
2009	374	409	2.125	2.268
2010	374	409	2.125	2.268
2011	374	409	2.125	2.268
2012 a 2014	13.760	15.086	13.916	14.861
	<u>15.256</u>	<u>16.722</u>	<u>22.416</u>	<u>23.933</u>

17 Patrimônio líquido

a) Capital social

O Capital Social, subscrito e integralizado em 30 de setembro de 2007 é representado por 1.077.400.000 de ações ordinárias, sem valor nominal.

A Companhia está autorizada a aumentar o seu capital social em até mais 50.000.000 de ações ordinárias, nominativas, escriturais e sem valor nominal.

b) Reservas estatutárias

Legal

Constituída à base de 5% do lucro líquido do período.

Para expansão

Constituída à base do saldo remanescente do lucro líquido após as destinações para constituição da reserva legal e distribuição de dividendos, que terá por finalidade financiar a aplicação em ativos operacionais.

c) Reserva de reavaliação

Referente à reavaliação de bens do ativo imobilizado. A reserva de reavaliação é transferida para lucros acumulados na proporção da realização dos bens reavaliados que se dá por depreciação, alienação ou baixa.

02057-5 JBS S.A.

02.916.265/0001-60

04.01 - NOTAS EXPLICATIVAS

d) Dividendos

"Serão distribuídos dividendos obrigatórios não inferiores, em cada exercício, a 25% do lucro líquido anual ajustado, na forma prevista pelo artigo 202 da Lei 6.404/76.

A Companhia considerando que tem gerado EBITDA positivo, deliberou em reunião do Conselho de Administração ocorrida em 1 de novembro de 2007 que para o cômputo dos dividendos sejam excluídos permanentemente, as perdas cambiais dos investimentos permanentes mantidos em moeda estrangeira e o valor da futura amortização do ágio apurado na aquisição do investimento efetuado na JBS USA a ser incluída no resultado. A decisão do Conselho de Administração será oportunamente apreciada e votada em Assembléia Geral Extraordinária."

18 Resultado financeiro líquido

	Controladora		Consolidado	
	Período de nove meses findo em 30 de setembro		Período de nove meses findo em 30 de setembro	
	2007	2006	2007	2006
Resultado de variações cambiais ativas e passivas	94.381	(84.237)	29.794	(108.260)
Resultado financeiro com derivativos	(165.462)	44.967	(185.655)	43.079
Juros Passivos	(171.349)	(170.342)	(202.516)	(172.972)
Juros Ativos	47.661	68.922	72.537	70.421
Impostos, contribuições, tarifas e outros	(28.668)	(34.659)	(32.844)	(35.750)
	(223.437)	(175.349)	(318.684)	(203.482)

O resultado financeiro do trimestre e período de nove meses findo em 30 de setembro de 2007 está afetado negativamente pela expressiva variação cambial dos investimentos permanentes em moeda estrangeira, principalmente em decorrência da forte desvalorização do dólar norte americano e do peso argentino frente ao real. O impacto aproximado dessa variação cambial no resultado financeiro da Companhia é de R\$ 43.000 no trimestre (R\$ 67.000 no Consolidado) e R\$ 53.000 no período de nove meses findo em 30 de setembro de 2007 (R\$ 116.000 no Consolidado) e que não afetou o EBITDA.

19 Remuneração dos administradores

O valor agregado das remunerações recebidas pelos administradores da Companhia, por serviços nas respectivas áreas de competência, nos períodos de nove meses findos em 30 de setembro de 2007 e 2006 foi de: R\$ 2.250 e R\$ 3.885, respectivamente.

02057-5 JBS S.A.

02.916.265/0001-60

04.01 - NOTAS EXPLICATIVAS

20 Cobertura de seguros (Não auditado)

É política da Companhia manter cobertura de seguros para os bens do ativo imobilizado e dos estoques sujeitos a riscos por montantes considerados suficientes para cobrir eventuais sinistros de acordo com a sua natureza. Em decorrência dos ativos segurados estarem multi-localizados, a Companhia contrata seguro com o conceito de perda máxima possível por unidade operacional. Os principais eventos segurados são: incêndio; inundação e desmoronamento.

Em 30 de setembro de 2007 o limite máximo individual de cobertura era R\$ 99.000. Esta cobertura engloba todos os tipos de sinistros.

Para a controlada indireta Swift-Armour, localizada na República Argentina, a cobertura de seguro tem as mesmas características acima descritas, porém com o limite máximo de indenização para 30 de setembro de 2007 de US\$ 65 milhões (equivalente a R\$ 120.000 em 30 de setembro de 2007).

Para a controlada indireta JBS USA, localizada nos Estados Unidos, a cobertura de seguro tem as mesmas características acima descritas, porém com o limite máximo de indenização para 30 de setembro de 2007 de US\$ 295 milhões (equivalente a R\$ 542.000 em 30 de setembro de 2007).

21 Gerenciamento de riscos e instrumentos financeiros

As operações da Companhia estão expostas a riscos de mercado, principalmente com relação às variações de taxas de câmbio, risco de créditos, taxas de juros e preços na compra de gado. Esses riscos são administrados pela Tesouraria, área responsável pela gestão de riscos por meio de sistema de cálculo estatístico de "VAR - Value at Risk", e monitorados permanentemente pelo comitê financeiro e por executivos financeiros da Companhia, que têm sob sua responsabilidade a definição da estratégia da Administração na gestão desses riscos, determinando os limites de posição e exposição.

a) Riscos de taxas de câmbio e juros

O risco de variação cambial e taxas de juros sobre os empréstimos, financiamentos, aplicações financeiras, contas a receber em moedas estrangeiras decorrentes de exportações e outras obrigações eventuais, denominadas em moeda estrangeira, são protegidos individualmente, por instrumentos financeiros derivativos, tais como contratos de troca de moeda - "swap" (Dólar para CDI), contratos de troca de taxas (Libor para taxas pré ou vice-versa ou CDI) e contratos de mercado futuro em Bolsa de Valores, e contratos a

02057-5 JBS S.A.

02.916.265/0001-60

04.01 - NOTAS EXPLICATIVAS

termo de moedas - "forwards". Os valores nominais destes contratos não são registrados nas demonstrações financeiras. Os resultados das operações de balcão no mercado futuro de moeda, realizados e não liquidados financeiramente e os ajustes diários de posição de contratos futuros de moeda na Bolsa de Mercadorias e Futuros - BM&F, em 30 de setembro de 2007, estão registrados nas demonstrações financeiras, respectivamente, nas rubricas "Valores a receber de contratos futuros" e "Valores a pagar de contratos futuros".

b) Riscos de créditos

A Companhia é potencialmente sujeita a risco de créditos relacionados com as contas a receber de clientes, que é minimizado com a pulverização da carteira de clientes, uma vez que não possui clientes ou grupo empresarial, representando mais de 10% do faturamento consolidado e na concessão de créditos aos clientes, com bons índices financeiros e operacionais.

c) Riscos de preços na compra de gado

O ramo de atuação da Companhia está exposto à volatilidade dos preços do gado, cuja variação resulta de fatores fora do controle da administração, tais como fatores climáticos, volume da oferta, custos de transporte, políticas agropecuárias e outros. A Companhia de acordo com sua política de estoque mantém sua estratégia de gestão de risco, atuando no controle físico, que inclui compras antecipadas, aliadas com operações no mercado futuro.

d) Valores estimados de mercado

Os ativos e passivos financeiros estão representados nas demonstrações contábeis pelos valores de custo e respectivas apropriações de receitas e despesas, e estão contabilizadas de acordo com a sua expectativa de realização ou liquidação.

Os valores de mercado dos instrumentos financeiros e contratos de derivativos em 30 de setembro de 2007 foram estimados com base em preços cotados no mercado e se aproximam dos valores contábeis.

02057-5 JBS S.A.

02.916.265/0001-60

04.01 - NOTAS EXPLICATIVAS

22 Informações suplementares - Demonstração do fluxo de caixa dos trimestres findos em 30 de setembro e 30 de junho de 2007

	Controladora		Consolidado	
	30.09.07	30.06.07	30.09.07	30.06.07
Fluxo de caixa das atividades operacionais				
Lucro líquido do período	(78.304)	38.728	(78.304)	38.728
Ajustes para conciliar o resultado às disponibilidades geradas pelas atividades operacionais:				
. Depreciação e amortização	14.328	13.946	44.219	18.852
. Provisão para créditos de liquidação duvidosa	(734)	(441)	169	(761)
. Amortização de ágio de investimento	426	867	426	867
. Encargos financeiros sobre financiamentos	(38.848)	(65.222)	(41.349)	(65.365)
. Redução das participações de minoritários	-	-	-	-
. Resultado de equivalência patrimonial	83.615	19.689	-	-
. Valor residual de bens baixados do ativo imobilizado	155	4.799	731	4.799
. Imposto de renda e contribuição social diferidos	678	(541)	1.143	967
. Encargos financeiros circulantes e não circulantes	104.043	47.884	109.742	49.659
. Provisão para contingências	(4.924)	(386)	(6.304)	(273)
	80.435	59.323	30.473	47.473
Variações nos ativos e passivos				
Redução (aumento) em contas a receber	29.558	89.417	6.361	17.159
Redução (aumento) nos estoques	65.701	55.426	26.203	34.939
Redução (aumento) de impostos a recuperar	7.105	10.588	(9.902)	19.720
Redução (aumento) em outros ativos circ. e não circulantes	(30.181)	(14.697)	(34.860)	13.329
Redução (aumento) redução de créditos com empresas ligadas	7.434	(7.345)	-	-
Aumento (redução) com fornecedores	66.590	(12.590)	73.899	21.914
Aumento (redução) em outros passivos circ. e não circulantes	3.425	(52.759)	(18.148)	(47.242)
Disponibilidades líquidas geradas pelas atividades operacionais	230.067	127.363	74.026	107.292
Fluxo de caixa das atividades de investimentos				
Adições no ativo imobilizado e intangível	(92.884)	(81.461)	(132.907)	(112.677)
Adições nos investimentos	(1.871.660)	(43.293)	(580.708)	958
Disponibilidades líquidas (aplicadas nas) atividades de investimentos	(1.964.544)	(124.754)	(713.615)	(111.719)
Fluxo de caixa das atividades de financiamentos				
Empréstimos e financiamentos captados	824.579	16.246	2.296.722	39.333
Pagamentos de empréstimos e financiamentos	(595.551)	(675.325)	(2.765.461)	(687.395)
Aumento de capital	1.854.040	-	1.854.040	-
Disponibilidades líquidas geradas pelas atividades de financiamentos	2.083.068	(659.079)	1.385.301	(648.062)
Varição líquida no período	348.591	(656.470)	745.711	(652.489)
Disponibilidades e aplicações financeiras no início do período	737.224	1.393.694	875.297	1.468.872
Disponibilidades e aplicações financeiras no final do período	1.085.815	737.224	1.621.008	816.383

02057-5 JBS S.A.

02.916.265/0001-60

05.01 - COMENTÁRIO DO DESEMPENHO DA COMPANHIA NO TRIMESTRE

ANÁLISE DO DESEMPENHO OPERACIONAL – CONTROLADORA – 3T07

Introdução

Em 11 de julho de 2007 a JBS concluiu a aquisição da Swift Foods Company, a terceira maior produtora de carne bovina e suína dos Estados Unidos e a maior produtora e exportadora de carne bovina da Austrália com uma receita de US\$9,5 bilhões no ano fiscal terminado em 27 de maio de 2007.

Essa aquisição:

- (JBS) Cria a maior companhia produtora e exportadora de carne bovina no mundo;
- (JBS) Consolida a JBS como uma empresa global no setor de proteína animal;
- (JBS) Estabelece bases de produção e distribuição nos maiores países produtores e consumidores de carne bovina no mundo;
- (JBS) Expande a abrangência da marca Swift já que a JBS já detinha essas marcas no Brasil e Argentina;
- (JBS) Permite uma diversificação geográfica e de produto com a operação de suínos nos Estados Unidos;
- (JBS) Cria sinergias entre as áreas comerciais do grupo principalmente na possibilidade de alavancagem das vendas de produtos industrializados produzidos no Brasil e Argentina; e
- (JBS) Objetiva adicionar valor à Companhia e seus acionistas através do processo de recuperação do desempenho operacional da JBS USA.

Vale ressaltar que com a estrutura final da aquisição, recapitalizamos a JBS USA em US\$950 milhões com os recursos provenientes da emissão de capital privada concluída no final de setembro o que constituiu um importante passo para fortalecer a estrutura de capital e a competitividade da empresa.

Dessa forma, nossa estratégia de curto prazo está centrada na recuperação do desempenho operacional e financeiro da JBS USA com diversas medidas já sendo implementadas nesse sentido, sem perder o foco no crescimento da JBS como um todo.

02057-5 JBS S.A.

02.916.265/0001-60

05.01 - COMENTÁRIO DO DESEMPENHO DA COMPANHIA NO TRIMESTRE

Análise do Desempenho Operacional

R\$ milhões	3T07	%	3T06	%	2T07	%	9M07	9M06
Receita Líquida	1.027,7	100,0%	1.005,6	100,0%	978,3	100,0%	2.923,8	2.646,2
Custo dos Produtos Vendidos	-747,5	-72,7%	-760,7	-75,6%	-721,6	-73,8%	-2.139,2	-1.976,8
Lucro Bruto	280,2	27,3%	244,9	24,4%	256,7	26,2%	784,6	669,4
Despesas com Vendas	-99,4	-9,7%	-79,3	-7,9%	-94,6	-9,7%	-283,1	-247,5
Despesas Adm. e Gerais	-19,3	-1,9%	-24,4	-2,4%	-16,1	-1,6%	-50,3	-50,5
Resultado Financeiro	-130,0	-12,6%	-86,3	-8,6%	-53,6	-5,5%	-223,4	-175,3
Resultado de Eq. Patrimonial	-83,6	-8,1%	3,5	0,3%	-19,7	-2,0%	-125,0	-21,2
Despesas com Abertura de Capital	-1,7	-0,2%	0,0	0,0%	0,0	0,0%	-52,2	0,0
Amortização de Ágio	-0,4	0,0%	0,0	0,0%	-0,9	-0,1%	-1,3	0,0
Lucro Operacional	-54,2	-5,3%	58,5	5,8%	71,8	7,3%	49,2	174,9
Resultado Não Operacional	-0,1	0,0%	0,4	0,0%	-0,1	0,0%	-0,1	-5,9
IR e Contribuição Social	-24,1	-2,3%	-18,8	-1,9%	-33,0	-3,4%	-78,1	-64,7
Participações Minoritárias	0,0	0,0%	0,0	0,0%	0,0	0,0%	0,0	0,0
Lucro Líquido do Exercício	-78,3	-7,6%	40,0	4,0%	38,7	4,0%	-29,9	104,4

(*) O resultado financeiro e, conseqüentemente, o lucro líquido do 3T07 foram afetados pela variação cambial sobre os investimentos feitos em moeda estrangeira no montante de aproximadamente R\$67,0 milhões. O efeito da variação cambial não gera efeito de caixa para a Companhia, portanto não afeta o EBITDA do período. Expurgando esse efeito, o prejuízo líquido do período seria de aproximadamente R\$11,3 milhões.

A receita operacional líquida de vendas no trimestre aumentou 2,2%, passando de R\$1.005,6 milhões no 3T06 para R\$1.027,7 milhões no 3T07, devido principalmente ao crescimento do volume comercializado pela JBS durante o período e a uma queda no preço médio de venda em reais, impactado negativamente pela apreciação do real frente ao dólar médio do período da ordem de 11,7%. Destaca-se nesse resultado o forte desempenho apresentado no mercado doméstico, que gerou receitas superiores ao 3T06. Com relação ao 2T07, a receita operacional líquida apresenta um crescimento de 5,0%, enquanto que no acumulado de 2007 este aumento é de 10,5% com relação ao mesmo período do ano anterior.

O custo dos produtos vendidos apresentou um decréscimo de 1,7%, passando de R\$760,7 milhões no 3T06 para R\$747,5 milhões no 3T07. Como percentual sobre a receita líquida, o custo dos produtos vendidos passou de 75,6% no 3T06 para 72,7% no 3T07, principalmente em função da estratégia utilizada pela Companhia para compra de matéria prima durante o trimestre. Devido ao crescimento apresentado no custo de aquisição do gado, a Companhia, utilizando-se da distribuição geográfica das suas plantas e aproveitando o momento de mercado, intensificou a compra de matéria prima de terceiros para desossa e processamento, uma vez que houve um descolamento entre o preço de compra do gado e o da carne com osso de terceiros durante o 3T07.

Como conseqüência do aumento na receita operacional líquida, o lucro bruto apresentou um crescimento de 14,4%, passando de R\$244,9 milhões no 3T06 para R\$280,2 milhões no 3T07. Com relação à margem bruta, a Companhia registrou um

02057-5 JBS S.A.

02.916.265/0001-60

05.01 - COMENTÁRIO DO DESEMPENHO DA COMPANHIA NO TRIMESTRE

acréscimo de 2,9 p.p., passando de 24,4% no 3T06 para 27,3% no 3T07, em função dos fatores explicados acima. Com relação ao 2T07, a margem bruta apresentou um crescimento de 1,1 p.p., representando 26,2% sobre a receita operacional líquida.

As despesas com vendas passaram de R\$79,3 milhões no 3T06 para R\$99,4 milhões no 3T07 em função (i) do crescimento no volume comercializado durante o período e (ii) dos investimentos em marketing, os quais vem sendo realizados pela Companhia visando a promoção e consolidação da marca Swift, especialmente da sua nova linha de produtos, a qual ainda não havia sido lançada no 3T06. Como percentual sobre a receita operacional líquida, as despesas com vendas apresentaram um acréscimo de 1,7 p.p., passando de 7,9% no 3T06 para 9,7% no 3T07. As despesas administrativas apresentaram um decréscimo durante o período, representando 2,4% sobre a receita líquida da Companhia no 3T07 e 1,9% no mesmo período do ano anterior.

O resultado financeiro do 3T07 foi de R\$130,0 milhões, comparado a R\$86,3 milhões no 3T06, e foi afetado negativamente pela expressiva variação cambial dos investimentos permanentes em moeda estrangeira, principalmente em decorrência da forte desvalorização do dólar norte americano e do peso argentino frente ao real. O impacto dessa variação cambial no resultado financeiro da controladora é de aproximadamente R\$43,0 milhões no trimestre e R\$53,0 milhões no período de nove meses findo em 30 de setembro de 2007. É importante ressaltar que o efeito da variação cambial não gera efeito de caixa para a Companhia, portanto não impactou o EBITDA do período.

O resultado da equivalência patrimonial reflete o prejuízo incorrido no período pela JBS USA.

Como consequência dos fatores descritos acima, a Companhia apresentou um prejuízo líquido de R\$78,3 milhões no 3T07 contra um lucro líquido de R\$40,0 milhões no mesmo período do ano anterior. Se eliminado o efeito da variação cambial nos investimentos de R\$43,0 milhões, o prejuízo líquido no 3T07 seria de R\$35,3 milhões.

No 3T07, o EBITDA (lucro antes dos impostos, juros, depreciações e amortizações) da Companhia apresentou um crescimento de 13,7%, passando de R\$154,6 milhões no 3T06 para R\$175,8 milhões no 3T07. Com relação à margem EBITDA, a Companhia registrou um crescimento de 1,7 p.p., passando de 15,4% no 3T06 para 17,1% no 3T07. Ressaltamos que devido aos impactos do período da entre-safra no custo da matéria prima que foram bastante pronunciados no 3T07, a Companhia privilegiou o foco de sua gestão na manutenção dos níveis de rentabilidade do nosso negócio em oposição a um crescimento maior nos volumes comercializados.

02057-5 JBS S.A.

02.916.265/0001-60

05.01 - COMENTÁRIO DO DESEMPENHO DA COMPANHIA NO TRIMESTRE

DISPÊNDIOS DE CAPITAL

No 3T07, os investimentos efetuados pela JBS foram aplicados principalmente na sequência dos projetos iniciados em 2006 e continuados no primeiro semestre de 2007, os quais incluem:

- (JBS) Ampliação da unidade de carne industrializada da unidade em Andradina (SP), objetivando o aumento da capacidade produtiva de 30 toneladas por dia para 100 toneladas por dia. A ampliação desta unidade foi concluída na primeira quinzena de outubro e já se encontra em fase pré-operacional;
- (JBS) Ampliação da capacidade de abate e desossa da unidade de Barra do Garças (MT), de 1.300 cabeças por dia para 2.500 cabeças por dia. A primeira fase de ampliação desta unidade já foi concluída e sua capacidade atual é de 2.000 cabeças por dia;
- (JBS) Ampliação da capacidade de abate e desossa da unidade de Campo Grande (MS), de 1.300 cabeças por dia para 3.000 cabeças por dia;
- (JBS) Ampliação da capacidade de abate e desossa da unidade de Vilhena (RO), de 900 cabeças por dia para 2.200 cabeças por dia;
- (JBS) Ampliação da capacidade de abate e desossa da unidade de Barretos (SP) de 1.600 para 2.500 cabeças por dia;
- (JBS) Construção de um novo terminal de contêineres para exportação em Cubatão (SP) com capacidade para receber e armazenar 240 contêineres. Esse terminal foi inaugurado no mês de outubro/07;
- (JBS) Outros investimentos, tais como compra de novos equipamentos e manutenção das unidades produtoras.

EVENTOS RECENTES

No mês de outubro/07 a JBS iniciou as operações de um novo terminal de contêineres localizado na cidade de Cubatão, estado de São Paulo, Brasil, cujo principal objetivo é de contribuir com agilidade nas vendas para o mercado externo, ganhando rapidez no processo de liberação e, conseqüentemente, assegurando a qualidade dos produtos comercializados pela Companhia.

Contando com uma área de aproximadamente 30.000 m², formada por escritório, áreas de contêineres e de manutenção para os caminhões da frota JBS, o novo terminal substitui o anteriormente alugado pela Companhia e tem capacidade para

02057-5 JBS S.A.

02.916.265/0001-60

05.01 - COMENTÁRIO DO DESEMPENHO DA COMPANHIA NO TRIMESTRE

receber e armazenar 240 contêineres, podendo acondicionar até 6 mil toneladas de carne. Adicionalmente, há espaço para abrigar até 600 contêineres vazios e estacionamento para 80 caminhões. Além de aumentar a área de armazenagem em aproximadamente 20.000 m² ou 192 contêineres adicionais, esta infra-estrutura permite à JBS centralizar suas operações logísticas de exportação e obter um maior controle de toda a cadeia envolvida no processo, incluindo a correta refrigeração dos alimentos. Este diferencial traz vantagens competitivas para os clientes, uma vez que proporciona excelência na qualidade dos produtos e melhor performance dos serviços oferecidos pela JBS. O valor do investimento no novo terminal de Cubatão foi de aproximadamente R\$11 milhões.

AUMENTO DE CAPITAL

Em Assembléia Geral Extraordinária realizada no dia 28 de setembro de 2007, foi verificada a subscrição da totalidade das 227.400.000 novas ações ordinárias da JBS, cuja emissão foi aprovada na Reunião do Conselho de Administração da Companhia realizada em 08/06/2007, e na Assembléia Geral Extraordinária realizada em 29/06/2007, bem como foi homologado, pela totalidade dos acionistas presentes, o aumento do capital social da Companhia. Em função do aumento de capital homologado, o capital social da JBS passou de R\$91.747.942,12 para R\$1.945.580.962,12, dividido em 1.077.400.000 ações ordinárias, nominativas, escriturais e sem valor nominal.

A tabela abaixo mostra a nova composição acionária da JBS:

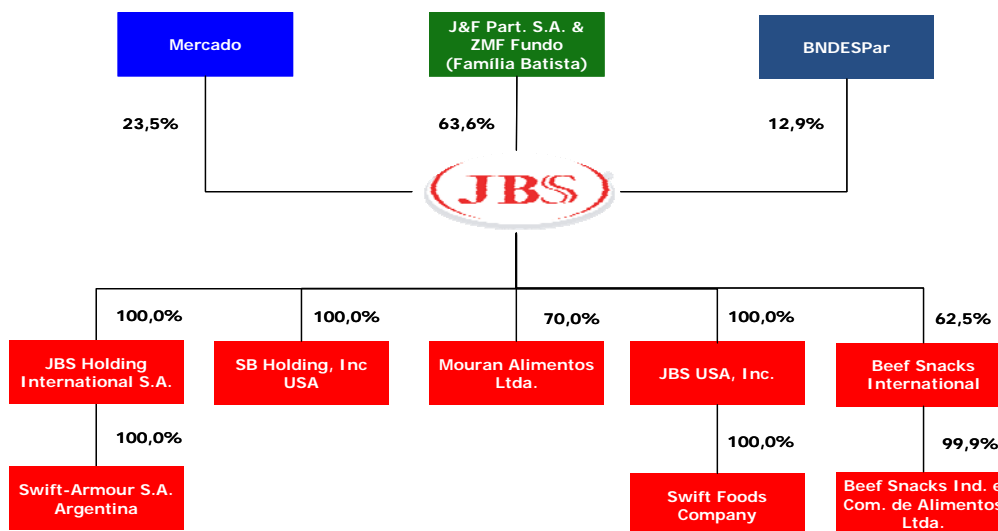
Acionistas	Quantidade de Ações	% do Capital Social
J&F Participações S.A.	597.195.003	55,43%
ZMF Fundo de Investimento em Part.	87.903.348	8,16%
BNDES Participações S.A. - BNDESPAR	139.470.610	12,95%
Administradores	16	0,00%
Mercado	252.831.023	23,47%
Total	1.077.400.000	100,00%

02057-5 JBS S.A.

02.916.265/0001-60

05.01 - COMENTÁRIO DO DESEMPENHO DA COMPANHIA NO TRIMESTRE

O gráfico abaixo mostra a nova estrutura societária da JBS após a aquisição da Swift:



01.01 - IDENTIFICAÇÃO

1 - CÓDIGO CVM 02057-5	2 - DENOMINAÇÃO SOCIAL JBS S.A.	3 - CNPJ 02.916.265/0001-60
---------------------------	------------------------------------	--------------------------------

06.01 - BALANÇO PATRIMONIAL ATIVO CONSOLIDADO (Reais Mil)

1 - CÓDIGO	2 - DESCRIÇÃO	3 - /9/2007	4 - /6/2007
1	Ativo Total	8.717.816	4.350.142
1.01	Ativo Circulante	5.159.791	2.834.536
1.01.01	Disponibilidades	1.621.008	816.383
1.01.02	Créditos	1.754.508	1.159.002
1.01.02.01	Clientes	1.210.019	636.757
1.01.02.02	Créditos Diversos	544.489	522.245
1.01.03	Estoques	1.560.825	750.077
1.01.04	Outros	223.450	109.074
1.02	Ativo Não Circulante	3.558.025	1.515.606
1.02.01	Ativo Realizável a Longo Prazo	94.440	71.172
1.02.01.01	Créditos Diversos	38.238	38.066
1.02.01.02	Créditos com Pessoas Ligadas	0	0
1.02.01.02.01	Com Coligadas e Equiparadas	0	0
1.02.01.02.02	Com Controladas	0	0
1.02.01.02.03	Com Outras Pessoas Ligadas	0	0
1.02.01.03	Outros	56.202	33.106
1.02.02	Ativo Permanente	3.463.585	1.444.434
1.02.02.01	Investimentos	882.755	20.060
1.02.02.01.01	Participações Coligadas/Equiparadas	0	0
1.02.02.01.02	Participações Coligadas/Equiparadas-Ágio	0	0
1.02.02.01.03	Participações em Controladas	0	0
1.02.02.01.04	Participações em Controladas - Ágio	882.745	20.050
1.02.02.01.05	Outros Investimentos	10	10
1.02.02.02	Imobilizado	2.402.756	1.401.504
1.02.02.03	Intangível	178.074	22.870
1.02.02.04	Diferido	0	0

01.01 - IDENTIFICAÇÃO

1 - CÓDIGO CVM	2 - DENOMINAÇÃO SOCIAL	3 - CNPJ
02057-5	JBS S.A.	02.916.265/0001-60

06.02 - BALANÇO PATRIMONIAL PASSIVO CONSOLIDADO (Reais Mil)

1 - CÓDIGO	2 - DESCRIÇÃO	3 - /9/2007	4 - /6/2007
2	Passivo Total	8.717.816	4.350.142
2.01	Passivo Circulante	3.757.783	1.089.257
2.01.01	Empréstimos e Financiamentos	2.387.251	543.970
2.01.02	Debêntures	0	0
2.01.03	Fornecedores	1.024.922	343.481
2.01.04	Impostos, Taxas e Contribuições	205.539	121.564
2.01.05	Dividendos a Pagar	0	0
2.01.06	Provisões	0	0
2.01.07	Dívidas com Pessoas Ligadas	0	0
2.01.08	Outros	140.071	80.242
2.02	Passivo Não Circulante	1.745.677	1.830.588
2.02.01	Passivo Exigível a Longo Prazo	1.745.677	1.830.588
2.02.01.01	Empréstimos e Financiamentos	1.562.247	1.685.013
2.02.01.02	Debêntures	0	0
2.02.01.03	Provisões	53.395	55.194
2.02.01.04	Dívidas com Pessoas Ligadas	0	0
2.02.01.05	Adiantamento para Futuro Aumento Capital	0	0
2.02.01.06	Outros	130.035	90.381
2.02.02	Resultados de Exercícios Futuros	0	0
2.03	Part. de Acionistas Não Controladores	6.204	(2.119)
2.04	Patrimônio Líquido	3.208.152	1.432.416
2.04.01	Capital Social Realizado	1.945.581	91.748
2.04.02	Reservas de Capital	1.160.983	1.160.776
2.04.03	Reservas de Reavaliação	126.367	127.475
2.04.03.01	Ativos Próprios	126.367	127.475
2.04.03.02	Controladas/Coligadas e Equiparadas	0	0
2.04.04	Reservas de Lucro	0	0
2.04.04.01	Legal	0	0
2.04.04.02	Estatutária	0	0
2.04.04.03	Para Contingências	0	0
2.04.04.04	De Lucros a Realizar	0	0
2.04.04.05	Retenção de Lucros	0	0
2.04.04.06	Especial p/ Dividendos Não Distribuídos	0	0
2.04.04.07	Outras Reservas de Lucro	0	0
2.04.05	Lucros/Prejuízos Acumulados	(24.779)	52.417
2.04.06	Adiantamento para Futuro Aumento Capital	0	0

01.01 - IDENTIFICAÇÃO

1 - CÓDIGO CVM	2 - DENOMINAÇÃO SOCIAL	3 - CNPJ
02057-5	JBS S.A.	02.916.265/0001-60

07.01 - DEMONSTRAÇÃO DO RESULTADO CONSOLIDADO (Reais Mil)

1 - CÓDIGO	2 - DESCRIÇÃO	3 - 1/7/2007 a 30/9/2007	4 - 1/1/2007 a 30/9/2007	5 - 1/7/2006 a 30/9/2006	6 - 1/1/2006 a 30/9/2006
3.01	Receita Bruta de Vendas e/ou Serviços	5.401.347	7.896.546	1.312.653	3.277.856
3.02	Deduções da Receita Bruta	(167.782)	(405.627)	(78.019)	(221.273)
3.03	Receita Líquida de Vendas e/ou Serviços	5.233.565	7.490.919	1.234.634	3.056.583
3.04	Custo de Bens e/ou Serviços Vendidos	(4.744.477)	(6.463.309)	(953.468)	(2.329.049)
3.05	Resultado Bruto	489.088	1.027.610	281.166	727.534
3.06	Despesas/Receitas Operacionais	(549.561)	(985.654)	(219.570)	(551.989)
3.06.01	Com Vendas	(257.466)	(463.990)	(89.957)	(272.470)
3.06.02	Gerais e Administrativas	(100.972)	(149.443)	(39.680)	(76.037)
3.06.03	Financeiras	(189.044)	(318.684)	(89.933)	(203.482)
3.06.03.01	Receitas Financeiras	(133.115)	232.271	61.766	113.500
3.06.03.02	Despesas Financeiras	(55.929)	(550.955)	(151.699)	(316.982)
3.06.04	Outras Receitas Operacionais	0	0	0	0
3.06.05	Outras Despesas Operacionais	(2.079)	(53.537)	0	0
3.06.06	Resultado da Equivalência Patrimonial	0	0	0	0
3.07	Resultado Operacional	(60.473)	41.956	61.596	175.545
3.08	Resultado Não Operacional	4.982	5.814	215	(5.485)
3.08.01	Receitas	5.135	8.311	0	0
3.08.02	Despesas	(153)	(2.497)	0	0
3.09	Resultado Antes Tributação/Participações	(55.491)	47.770	61.811	170.060
3.10	Provisão para IR e Contribuição Social	(24.012)	(80.586)	(21.762)	(65.669)
3.11	IR Diferido	(1.513)	(256)	0	0
3.12	Participações/Contribuições Estatutárias	0	0	0	0
3.12.01	Participações	0	0	0	0
3.12.02	Contribuições	0	0	0	0
3.13	Reversão dos Juros sobre Capital Próprio	0	0	0	0
3.14	Part. de Acionistas Não Controladores	2.712	4.139	(7)	(33)
3.15	Lucro/Prejuízo do Período	(78.304)	(28.933)	40.042	104.358

01.01 - IDENTIFICAÇÃO

1 - CÓDIGO CVM	2 - DENOMINAÇÃO SOCIAL	3 - CNPJ
02057-5	JBS S.A.	02.916.265/0001-60

07.01 - DEMONSTRAÇÃO DO RESULTADO CONSOLIDADO (Reais Mil)

1 - CÓDIGO	2 - DESCRIÇÃO	3 - 1/7/2007 a 30/9/2007	4 - 1/1/2007 a 30/9/2007	5 - 1/7/2006 a 30/9/2006	6 - 1/1/2006 a 30/9/2006
	NÚMERO AÇÕES, EX-TESOURARIA (Mil)	1.077.400	1.077.400	515.635	515.635
	LUCRO POR AÇÃO (Reais)			0,07766	0,20239
	PREJUÍZO POR AÇÃO (Reais)	(0,07268)	(0,02685)		

02057-5 JBS S.A.

02.916.265/0001-60

08.01 - COMENTÁRIO DO DESEMPENHO CONSOLIDADO NO TRIMESTRE

JBS S.A. divulga resultados consolidados com a JBS USA, Inc. (antiga Swift Foods Co.) para o 3T07

São Paulo, 6 de novembro de 2007 – A JBS S.A. (“JBS”) (Bovespa: JBSS3), maior produtora e exportadora de carne bovina do mundo, anuncia hoje seus resultados do terceiro trimestre (3T07) e dos nove meses de 2007 (9M07). As informações financeiras e operacionais a seguir são apresentadas de forma consolidada em BR GAAP e em Reais (R\$). As demonstrações contábeis do trimestre findo em 30 de setembro de 2006, apresentadas para fins de comparabilidade, foram elaboradas desconsiderando a situação patrimonial e financeira e o resultado das operações da divisão de Higiene e Limpeza em função da cisão parcial ocorrida em 31 de dezembro de 2006, conforme descrito em nota explicativa. Por esse motivo, as referidas demonstrações contábeis estão sendo denominadas “pro-forma”, as quais não devem ser tomadas por base para fins de cálculo dos dividendos ou para quaisquer outros fins societários que não sejam o de proporcionar informações comparativas sobre o desempenho operacional da Companhia.

As informações e demonstrações apresentadas abaixo, de forma consolidada, também incluem os resultados referentes à JBS USA, Inc. (“JBS USA”), anteriormente Swift Foods Company (“Swift”), cuja aquisição foi concluída no dia 11 de julho de 2007. Os resultados da JBS USA apresentados compreendem o período de 75 dias entre 11 de julho e 23 de setembro de 2007.

DESTAQUES DO PERÍODO

- Conclusão da aquisição da Swift Foods Company em 11 de julho de 2007, tornando a JBS a maior empresa de carne bovina do mundo e a terceira maior produtora de carne suína dos Estados Unidos;
- Conclusão da colocação privada de 227.400.000 ações, totalizando um montante de R\$1.853.833.020,00, resultando em um número total de ações emitidas de 1.077.400.000;
- Entrada da BNDESPar como importante acionista da JBS, representando 12,95% do capital social;
- Contínuo foco no crescimento e consolidação no Mercosul, com (i) o prosseguimento dos investimentos na ampliação da capacidade de abate e

02057-5 JBS S.A.

02.916.265/0001-60

08.01 - COMENTÁRIO DO DESEMPENHO CONSOLIDADO NO TRIMESTRE

fabricação de produtos de maior valor agregado no Brasil; e (ii) crescimento na Argentina através da aquisição do frigorífico Col Car pelo valor de US\$20,3 milhões;

- Início das operações da unidade de carne industrializada de Andradina e do novo terminal de contêineres para exportação em Cubatão, ambos no estado de São Paulo, Brasil;
- Foco contínuo no processo de recuperação do desempenho operacional da JBS USA.

DEMONSTRAÇÃO DE RESULTADOS CONSOLIDADA – 3T07

Introdução

Em 11 de julho de 2007 a JBS concluiu a aquisição da Swift Foods Company, a terceira maior produtora de carne bovina e suína dos Estados Unidos e a maior produtora e exportadora de carne bovina da Austrália com uma receita de US\$9,5 bilhões no ano fiscal terminado em 27 de maio de 2007.

Essa aquisição:

- Cria a maior companhia produtora e exportadora de carne bovina no mundo;
- Consolida a JBS como uma empresa global no setor de proteína animal;
- Estabelece bases de produção e distribuição nos maiores países produtores e consumidores de carne bovina no mundo;
- Expande a abrangência da marca Swift já que a JBS já detinha essas marcas no Brasil e Argentina;
- Permite uma diversificação geográfica e de produto com a operação de suínos nos Estados Unidos;
- Cria sinergias entre as áreas comerciais do grupo principalmente na possibilidade de alavancagem das vendas de produtos industrializados produzidos no Brasil e Argentina; e
- Objetiva adicionar valor à Companhia e seus acionistas através do processo de recuperação do desempenho operacional da JBS USA.

Vale ressaltar que com a estrutura final da aquisição, recapitalizamos a JBS USA em US\$950 milhões com os recursos provenientes da emissão de capital privada concluída no final de setembro o que constituiu um importante passo para fortalecer a estrutura de capital e a competitividade da empresa.

02057-5 JBS S.A.

02.916.265/0001-60

08.01 - COMENTÁRIO DO DESEMPENHO CONSOLIDADO NO TRIMESTRE

Dessa forma, nossa estratégia de curto prazo está centrada na recuperação do desempenho operacional e financeiro da JBS USA com diversas medidas já sendo implementadas nesse sentido, sem perder o foco no crescimento da JBS como um todo.

Após a aquisição foram identificadas várias áreas que apresentam oportunidades para melhorar os resultados operacionais da Companhia, conforme descritas abaixo:

- (JBS) Melhoria da margem por cabeça através da melhoria nos rendimentos (traseiro, dianteiro e ponta de agulha) e do desenvolvimento de novos mercados;
- (JBS) Aumento de volume através da implantação de um segundo turno na planta de Greeley e do aumento da taxa de utilização nas plantas de Grand Island, Cactus e Hyrum de forma a otimizar a diluição dos custos fixos das plantas;
- (JBS) Foco na redução de custos: fixos (seguros, consultorias e tecnologia), variáveis e custos de frete e armazenagem por cabeça (aumento das taxas de ocupação);
- (JBS) Redução das despesas administrativas: redução dos níveis gerenciais, separação das divisões de bovinos e suínos nos EUA e otimização das equipes de venda.

Após 75 dias desde a aquisição da Companhia pela JBS, várias das iniciativas descritas acima já foram implementadas, tais como: (i) redução nas despesas com vendas, gerais e administrativas, eliminando 188 posições que não eram necessárias para a continuidade do negócio, ou posições que já existiam na estrutura da JBS; (ii) redução no custo anual com seguros através de negociações dos prêmios e franquias existentes, mantendo todos os seguros necessários para a continuidade adequada dos negócios; (iii) eliminação de custos anuais com serviços profissionais e de consultoria, encerrando os contratos firmados pelo controlador anterior.

Adicionalmente, a JBS USA também vem desenvolvendo e implantando iniciativas que visam melhorar a eficiência operacional das plantas de abate, cujos benefícios ainda não foram totalmente capturados. Apesar de já ter reduzido custos fixos com a eliminação de níveis gerenciais nas plantas, o aumento de volume e a melhoria no rendimento vem sendo capturada gradualmente, com a evolução do segundo turno da planta de Greeley e com a recuperação da produtividade dos funcionários da planta de Cactus após a inspeção imigratória ocorrida em dezembro de 2006. A Companhia acredita que estes benefícios continuarão a ser capturados à medida que o segundo turno da planta de Greeley chegue a sua capacidade total e os novos funcionários contratados estejam adequadamente treinados e capacitados.

Bases de divulgação dos resultados da JBS USA

Anteriormente à aquisição pela JBS, a subsidiária da Swift Foods Company, S&C Holdco 3, Inc., "sub-holding" controladora direta de todas as empresas operacionais, reportava seus resultados perante a Securities and Exchange Commission ("SEC") nos

02057-5 JBS S.A.

02.916.265/0001-60

08.01 - COMENTÁRIO DO DESEMPENHO CONSOLIDADO NO TRIMESTRE

Estados Unidos com seu ano fiscal se encerrando no mês de maio e, conforme os padrões da indústria local, em bases semanais, sendo cada trimestre composto por um período de 13 semanas e, conseqüentemente, o ano fiscal composto por um período de 52 semanas ou 53 semanas, dependendo do ano. A Swift Foods Company, holding do grupo todo não reportava seus resultados na SEC.

Subseqüentemente à conclusão da aquisição da Swift pela JBS, a nova administração da empresa decidiu (i) alterar a razão social da Swift Foods Company para JBS USA, Inc., (ii) alterar o ano fiscal para fazê-lo encerrar no mês de dezembro de forma a se alinhar com o ano fiscal da JBS, (iii) manter a apresentação dos resultados na base semanal conforme descrito acima e (iv) mudar a auditoria externa a partir de 11/07/07 para a Grant Thornton de forma a manter uma única empresa de auditoria externa para o grupo.

Portanto, os resultados que estão sendo consolidados na JBS referem-se à JBS USA, Inc., antiga Swift Foods Company, holding de todo o grupo nos Estados Unidos e Austrália. Os resultados foram convertidos de US GAAP para BR GAAP e de US\$ para Reais.

As práticas contábeis adotadas pela JBS USA apresentam as seguintes diferenças em relação às práticas adotadas no Brasil e que foram devidamente ajustadas:

- (JBS) Os estoques de produtos acabados são avaliados a preço de mercado e foram ajustados para o método de custo médio de produção;
- (JBS) O ativo permanente inclui valores relativos a ativos intangíveis, fundo de comércio, e mais valia de ativos fixos calculados quando da compra pela Companhia ("*purchase accounting*") que foram ajustados reduzindo o valor de patrimônio líquido;
- (JBS) A atualização de contratos de hedge em aberto é diferida no balanço patrimonial no grupo de patrimônio líquido e foi ajustada para a demonstração de resultado.

Varição Cambial nos Investimentos em Moeda Estrangeira e Ágio

O resultado financeiro do trimestre e período de nove meses findo em 30 de setembro de 2007 está afetado negativamente pela expressiva variação cambial dos investimentos permanentes em moeda estrangeira, principalmente em decorrência da forte desvalorização do dólar norte americano e do peso argentino frente ao real. O impacto dessa variação cambial no resultado financeiro consolidado é de aproximadamente R\$67,0 milhões no trimestre e R\$116,0 milhões no período de nove meses findo em 30 de setembro de 2007. É importante ressaltar que a variação cambial não realizada não gera efeito de caixa para a Companhia, portanto, afetando o lucro líquido contábil, mas não afetando o EBITDA.

02057-5 JBS S.A.

02.916.265/0001-60

08.01 - COMENTÁRIO DO DESEMPENHO CONSOLIDADO NO TRIMESTRE

Com a aquisição da Swift Foods Company pela JBS, foi apurado um ágio no valor de R\$839.181, fundamentado por expectativa de rentabilidade futura, que será amortizado no prazo não superior a 10 anos.

Considerando a proporcionalidade do investimento na JBS USA e os potenciais impactos que a variação cambial não realizada e a amortização do ágio geram no lucro líquido e, conseqüentemente, nos valores passíveis de serem distribuídos aos acionistas a título de dividendo, o Conselho de Administração da JBS se reuniu em 01/11/07 e deliberou que para o cômputo dos dividendos sejam excluídos permanentemente, as perdas cambiais dos investimentos permanentes mantidos em moeda estrangeira e o valor da futura amortização do ágio apurado na aquisição do investimento efetuado na JBS USA a ser incluída no resultado. A decisão do Conselho de Administração será oportunamente apreciada e votada em Assembléia Geral Extraordinária.

Demonstração de Resultados Consolidada

A tabela abaixo demonstra os resultados consolidados da JBS S.A. ("JBS") em BR GAAP e em Reais (R\$), incluindo os resultados da sua subsidiária americana JBS USA, durante o período de 75 dias a partir da sua aquisição em 11 de julho de 2007 e 23 de setembro de 2007.

R\$ milhões	3T07	%	3T06	%	2T07	%	9M07	9M06
Receita Líquida	5.233,6	100,0%	1.234,6	100,0%	1.171,2	100,0%	7.490,9	3.056,6
Custo dos Produtos Vendidos	-4.744,5	-90,7%	-953,5	-77,2%	-890,3	-76,0%	-6.463,3	-2.329,0
Lucro Bruto	489,1	9,3%	281,2	22,8%	280,9	24,0%	1.027,6	727,5
Despesas com Vendas	-257,5	-4,9%	-90,0	-7,3%	-106,6	-9,1%	-464,0	-272,5
Despesas Adm. e Gerais	-101,0	-1,9%	-39,7	-3,2%	-27,9	-2,4%	-149,4	-76,0
Resultado Financeiro*	-189,0	-3,6%	-89,9	-7,3%	-72,7	-6,2%	-318,7	-203,5
Resultado de Eq. Patrimonial	0,0	0,0%	0,0	0,0%	0,0	0,0%	0,0	0,0
Despesas com Abertura de Capital	-1,7	0,0%	0,0	0,0%	0,0	0,0%	-52,2	0,0
Amortização de Ágio	-0,4	0,0%	0,0	0,0%	-0,9	-0,1%	-1,3	0,0
Lucro Operacional	-60,5	-1,2%	61,6	5,0%	72,8	6,2%	42,0	175,5
Resultado Não Operacional	5,0	0,1%	0,2	0,0%	0,8	0,1%	5,8	-5,5
IR e Contribuição Social	-25,5	-0,5%	-21,8	-1,8%	-35,7	-3,0%	-80,8	-65,7
Participações Minoritárias	2,7	0,1%	0,0	0,0%	0,9	0,1%	4,1	0,0
Lucro Líquido do Exercício	-78,3	-1,5%	40,0	3,2%	38,7	3,3%	-28,9	104,4

(*) O resultado financeiro e, conseqüentemente, o lucro líquido do 3T07 foram afetados pela variação cambial sobre os investimentos feitos em moeda estrangeira no montante de aproximadamente R\$67,0 milhões e de R\$116,0 milhões nos 9M07. O efeito da variação cambial não gera efeito de caixa para a Companhia, portanto não afeta o EBITDA do período. Expurgando esse efeito, o prejuízo líquido seria de aproximadamente R\$11,3 milhões no 3T07 e o lucro líquido seria de R\$87,1 milhões nos 9M07.

02057-5 JBS S.A.

02.916.265/0001-60

08.01 - COMENTÁRIO DO DESEMPENHO CONSOLIDADO NO TRIMESTRE

O EBITDA consolidado da JBS para o 3T07 foi de R\$174,9 milhões contra um EBITDA de R\$170,3 milhões para o 3T06. A margem EBITDA consolidada no 3T07 foi de 3,34% refletindo a margem de 13,1% obtida no período pela JBS (excluindo JBS USA) e a margem de 0,1% obtida pela JBS USA.

Grande parte das variações apresentadas nos resultados consolidados deve-se ao efeito gerado com a aquisição da Swift Foods Company pela JBS. Neste relatório, os resultados operacionais da JBS, bem como os da JBS USA serão comentados de forma independente, de modo a facilitar a análise e comparabilidade dos números, bem como manter o histórico evolutivo das informações fornecidas desde a abertura de capital da Companhia.

Endividamento Consolidado

R\$ milhões	3T07	2T07	Var.% 3T07/2T07
Endividamento Bruto	3.949,5	2.229,0	77,2%
Disponibilidades	1.621,0	816,4	98,6%
Endividamento Líquido	2.328,5	1.412,6	64,8%
Dívida Líquida/EBITDA	3,3X	2,3X	

O endividamento bruto da Companhia é composto principalmente por linhas de financiamento com o BNDES, operações de financiamento às exportações contratadas junto a instituições financeiras e por *Notes* (Reg. S e 144A) no valor de face total de US\$575 milhões, com vencimento em 2011 e 2016, sendo US\$275 milhões emitidos a uma taxa de juros anual de 9,375%, pagos trimestralmente e US\$300 milhões a uma taxa de juros anual de 10,50%, pagos semestralmente. Adicionalmente, a JBS USA possui empréstimos no montante de aproximadamente US\$815 milhões, dos quais US\$750 milhões referem-se a empréstimos ponte captados como parte da estrutura de capital utilizada para a aquisição da Swift. Estes empréstimos ponte possuem uma taxa média anual de juros de Libor mais 1%, sendo que US\$100 milhões vencem em janeiro/08 e o restante em junho e julho de 2008.

02057-5 JBS S.A.

02.916.265/0001-60

08.01 - COMENTÁRIO DO DESEMPENHO CONSOLIDADO NO TRIMESTRE

ANÁLISE DOS RESULTADOS – JBS S.A. (EXCLUINDO A JBS USA)

Principais Indicadores Operacionais

R\$ milhões	3T07	3T06	Var.% 3T07/3T06	2T07	Var.% 3T07/2T07	9M07	9M06	Var.% 9M07/9M06
Receita Líquida	1.315,5	1.234,6	6,5%	1.171,2	12,3%	3.572,8	3.056,6	16,9%
Mercado Doméstico	511,6	364,4	40,4%	487,9	4,8%	1.459,7	1.117,8	30,6%
Mercado Externo	803,9	870,2	-7,6%	683,3	17,7%	2.113,2	1.938,8	9,0%
Lucro Bruto	309,6	281,2	10,1%	280,9	10,2%	848,1	727,5	16,6%
<i>Margem Bruta</i>	23,5%	22,8%		24,0%		23,7%	23,8%	
Lucro Líquido	-78,3	40,0	-295,6%	38,7	-302,3%	-28,9	104,4	-127,7%
<i>Margem Líquida</i>	-6,0%	3,2%		3,3%		-0,8%	3,4%	
EBITDA	171,9	170,3	0,9%	165,2	4,0%	493,3	430,5	14,6%
<i>Margem EBITDA</i>	13,1%	13,8%		14,1%		13,8%	14,1%	
Gado Abatido ¹	929,3	935,7	-0,7%	947,0	-1,9%	2.762,7	2.583,2	7,0%
Volume Vendido ²								
Mercado Doméstico	215,6	166,8	29,2%	210,0	2,6%	614,7	496,6	23,8%
Mercado Externo	111,0	114,9	-3,4%	112,2	-1,1%	326,8	281,7	16,0%
Volume Total	326,6	281,7	15,9%	322,2	1,4%	941,5	778,3	21,0%

¹Em milhares de cabeças

²Em milhares de toneladas

(*) O resultado financeiro e, conseqüentemente, o lucro líquido do 3T07 foram afetados pela variação cambial sobre os investimentos feitos em moeda estrangeira no montante de aproximadamente R\$67,0 milhões e de R\$116,0 milhões nos 9M07. O efeito da variação cambial não gera efeito de caixa para a Companhia, portanto não afeta o EBITDA do período. Expurgando esse efeito, o prejuízo líquido seria de aproximadamente R\$11,3 milhões no 3T07 e o lucro líquido seria de R\$87,1 milhões nos 9M07.

Volume de Gado Abatido

No 3T07, o volume de abate da JBS apresentou uma queda de 0,7%, totalizando 929 mil cabeças abatidas contra 936 mil cabeças abatidas no mesmo período do ano anterior. Com relação ao 2T07, o decréscimo no volume de gado abatido foi de 1,9%. Já no acumulado de 2007, o volume de abate apresenta um crescimento de 7,0% com relação aos nove meses de 2006. A queda apresentada durante o 3T07 deve-se a um menor volume de abate no Brasil, o qual é conseqüência do período de entre-safra bovina que ocorre mais fortemente no terceiro trimestre de cada ano. Destacamos novamente o crescimento do abate na Argentina, o qual foi impactado positivamente pelo início das operações das plantas de Pontevedra, Venado Tuerto e Berazategui, as quais ainda não estavam em operação no 3T06. Atualmente, a capacidade total de abate da JBS é de 18,8 mil cabeças/dia no Brasil e 6,0 mil cabeças/dia na Argentina

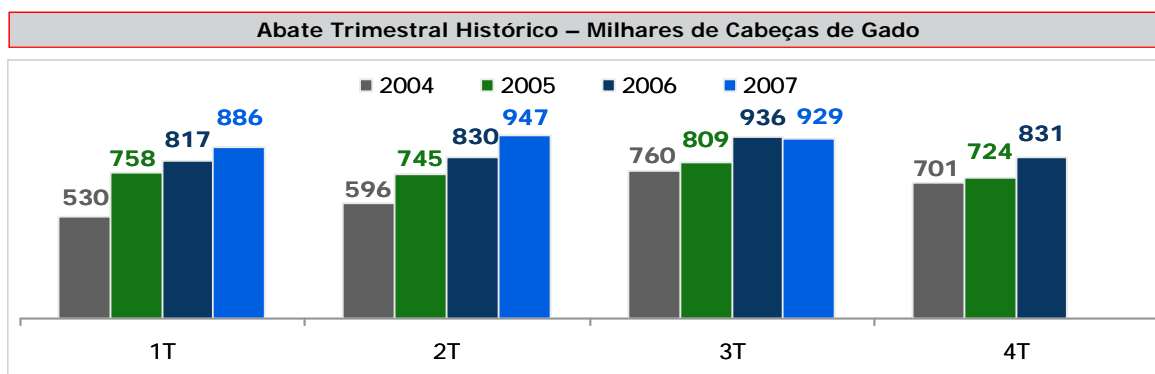
02057-5 JBS S.A.

02.916.265/0001-60

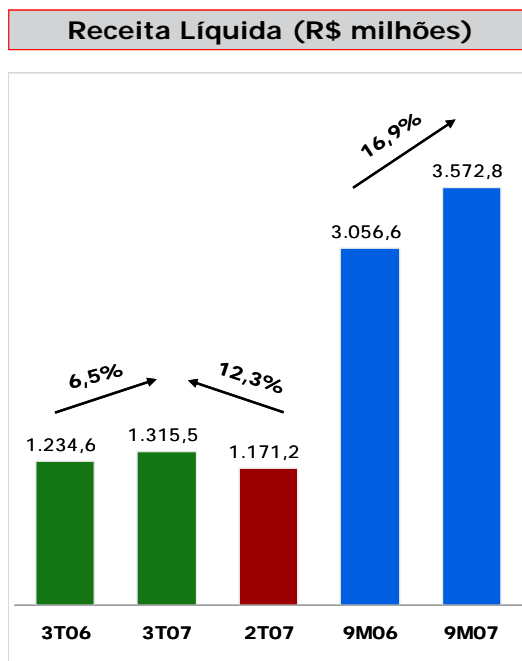
08.01 - COMENTÁRIO DO DESEMPENHO CONSOLIDADO NO TRIMESTRE

(sem contar com a aquisição do frigorífico Col Car que ainda está sujeita à aprovação dos órgãos de defesa da concorrência na Argentina), totalizando 24,8 mil cabeças/dia no Mercosul.

O gráfico abaixo mostra o histórico de abate da Companhia nos últimos 3 anos, por trimestre (em milhares de cabeças):



Receita Operacional Líquida



02057-5 JBS S.A.

02.916.265/0001-60

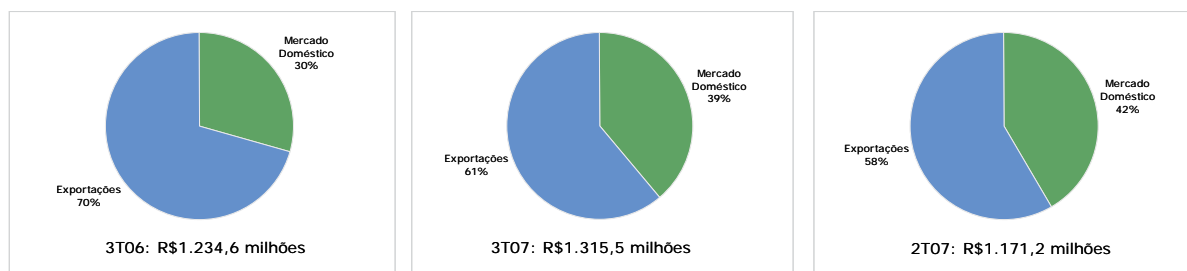
08.01 - COMENTÁRIO DO DESEMPENHO CONSOLIDADO NO TRIMESTRE

A receita operacional líquida de vendas aumentou 6,5%, passando de R\$1.234,6 milhões no 3T06 para R\$1.315,5 milhões no 3T07, devido principalmente ao crescimento de 15,9% no volume comercializado pela JBS durante o período. A evolução do volume é resultado principalmente do crescimento apresentado nas vendas para o mercado doméstico de 29,2% no 3T07 em relação ao 3T06 e a um crescimento no preço médio de 8,6%, com relação ao mesmo período do ano anterior.

Em relação ao 2T07, a receita operacional líquida apresentou crescimento de 12,3% enquanto os volumes totais comercializados no período aumentaram 1,4% e os preços médios em Reais evoluíram 10,8%. No acumulado de 2007 a receita líquida cresceu 16,9% com relação aos 9M06, enquanto o volume total comercializado registrou um aumento de 21,0%.

A participação das exportações sobre a receita líquida total da Companhia variou de 70% no 3T06 para 61% no 3T07, enquanto o mercado doméstico foi responsável por 30% da receita líquida no 3T06 contra 39% no 2T07, conforme demonstra o gráfico abaixo. Cabe ressaltar que no 3T06, a Companhia registrou um forte desempenho nas exportações com destaque para os embarques para a União Européia e principalmente para a Rússia, sendo este último explicado pela diversificação geográfica da JBS no Brasil, resultando em um maior número de plantas habilitadas para exportação para aquele país após o surto de febre aftosa que ocorreu no final de 2005 e início de 2006. Adicionalmente, conforme também ocorrido no 2T07, esta distribuição das vendas também reflete a estratégia da Companhia de otimizar o seu mix de vendas entre os mercados, comercializando os seus produtos naqueles que apresentam a maior atratividade no período.

Abertura Receita Líquida – Consolidado



Fonte: JBS

02057-5 JBS S.A.

02.916.265/0001-60

08.01 - COMENTÁRIO DO DESEMPENHO CONSOLIDADO NO TRIMESTRE

Mercado Doméstico

Mercado Doméstico	3T07	3T06	Var.% 3T07/3T06	2T07	Var.% 3T07/2T07	9M07	9M06	Var.% 9M07/9M06
Receita Líquida¹								
Carne In Natura	362,8	235,4	54,1%	330,6	9,7%	1.005,8	743,4	35,3%
Industrializado	65,7	47,9	37,2%	68,7	-4,4%	201,6	164,6	22,5%
Outros	83,1	81,2	2,4%	88,6	-6,2%	252,3	209,8	20,3%
TOTAL	511,6	364,4	40,4%	487,9	4,8%	1.459,7	1.117,8	30,6%
Volume²								
Carne In Natura	163,5	115,7	41,2%	157,7	3,6%	459,7	355,1	29,4%
Industrializado	11,2	10,0	11,5%	11,2	-0,6%	35,0	28,6	22,6%
Outros	40,9	41,1	-0,3%	41,0	-0,2%	120,1	112,9	6,3%
TOTAL	215,6	166,8	29,2%	210,0	2,7%	614,7	496,6	23,8%
Preços Médios³								
Carne In Natura	2,22	2,03	9,1%	2,10	5,9%	2,19	2,09	4,5%
Industrializado	5,88	4,78	23,0%	6,12	-3,8%	5,76	5,76	-0,1%
Outros	2,03	1,98	2,7%	2,16	-6,0%	2,10	1,86	13,1%
TOTAL	2,37	2,18	8,6%	2,32	2,3%	2,37	2,25	5,5%

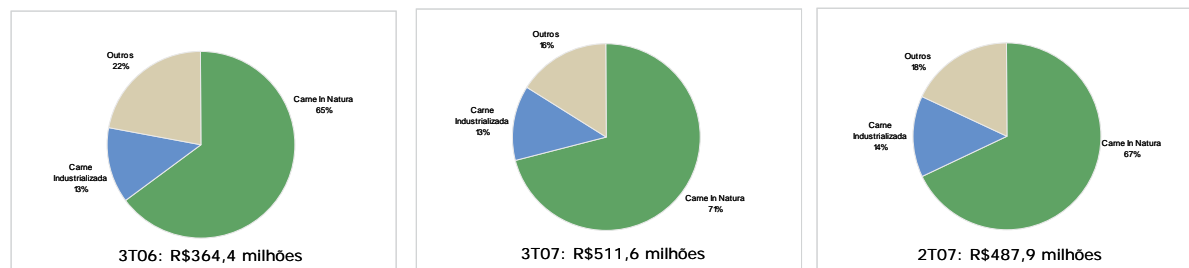
¹Em milhões

²Em milhares de toneladas

³Em R\$/Kg

No 3T07, a receita líquida da JBS no mercado doméstico totalizou R\$511,6 milhões, 40,4% superior ao montante apresentado no 3T06. Este resultado deve-se principalmente ao crescimento de 29,2% no volume comercializado, o qual passou de 166,8 mil toneladas no 3T06 para 215,6 mil toneladas no 3T07, bem como ao aumento de 8,6% no preço médio de venda em relação ao 3T06. Com relação ao 2T07, a receita líquida no mercado doméstico cresceu 4,8%, enquanto que no acumulado de 2007, o crescimento apresentado é de 30,6% em comparação com o mesmo período do ano anterior.

Abertura Receita Líquida – Mercado Doméstico



Fonte: JBS

02057-5 JBS S.A.

02.916.265/0001-60

08.01 - COMENTÁRIO DO DESEMPENHO CONSOLIDADO NO TRIMESTRE

O volume de carne bovina in natura comercializado no mercado doméstico apresentou um crescimento de 41,2%, passando de 115,7 mil toneladas no 3T06 para 163,5 mil toneladas no 3T07. Este resultado deve-se principalmente a (i) um crescimento no consumo de carne bovina no Brasil impulsionado pelo bom desempenho da economia local; (ii) um maior direcionamento dos volumes para este mercado de cortes que apresentaram maior atratividade do que nos mercados internacionais; (iii) um forte desempenho de cortes de maior valor agregado, comercializados através de marcas da JBS, tais como Maturata e (iv) um crescimento nas vendas domésticas na Argentina resultantes da entrada em operação das plantas de Venado Tuerto, Pontevedra e Berazategui e também pelo aumento no consumo local naquele país.

O preço médio da carne in natura apresentou um crescimento de 9,1% quando comparado ao 3T06, o qual foi impactado pelo aumento no custo da matéria prima verificado durante o período, o que refletiu diretamente nos preços de venda da carne aos clientes da Companhia. Esse aumento de preços médios no mercado doméstico Brasileiro quando analisado isoladamente cresceu 18,1% no período.

Em relação ao 2T07, o volume de carne in natura comercializado no mercado doméstico apresentou um crescimento de 3,6%, enquanto o preço médio cresceu 5,9%. No acumulado de 2007, o crescimento da receita líquida total com relação aos nove meses de 2006 foi de 30,6%, enquanto o volume apresentou um acréscimo de 23,8% com preços médios 5,5% maiores.

Na carne bovina industrializada, a Companhia registrou um crescimento no volume de vendas de 11,5%, passando de 10,0 mil toneladas no 3T06 para 11,2 mil toneladas no 3T07. Este resultado deve-se a um aumento no consumo dos produtos da Companhia, que vem investindo fortemente na consolidação das suas marcas no setor de alimentos processados, bem como aos volumes comercializados da nova linha de produtos Swift, os quais só foram lançados no final de 2006. O preço médio dos produtos industrializados apresentou um crescimento de 23%, principalmente em função do mix de produtos industrializados vendido durante o período, que favoreceu produtos de maior valor agregado, comercializados através das marcas Swift e Anglo.

Com relação ao 2T07, o volume de carne bovina industrializada manteve-se no mesmo patamar entre os dois trimestres, enquanto que no acumulado do ano, o volume de carne industrializada apresenta um crescimento de 22,6% e preços médios estáveis em comparação ao mesmo período do ano anterior.

02057-5 JBS S.A.

02.916.265/0001-60

08.01 - COMENTÁRIO DO DESEMPENHO CONSOLIDADO NO TRIMESTRE

Mercado Externo

Mercado Externo	3T07	3T06	Var.% 3T07/3T06	2T07	Var.% 3T07/2T07	9M07	9M06	Var.% 9M07/9M06
Receita Líquida¹								
Carne In Natura	592,0	657,6	-10,0%	486,1	21,8%	1.514,3	1.411,8	7,3%
Industrializado	211,9	212,7	-0,3%	197,2	7,5%	598,8	527,0	13,6%
TOTAL	803,9	870,2	-7,6%	683,3	17,7%	2.113,2	1.938,8	9,0%
Volume²								
Carne In Natura	71,6	81,3	-11,9%	75,8	-5,6%	220,4	196,5	12,2%
Industrializado	39,4	33,6	17,2%	36,4	8,3%	106,4	85,2	24,9%
TOTAL	111,0	114,9	-3,4%	112,2	-1,0%	326,8	281,7	16,0%
Preços Médios³								
Carne In Natura	8,27	8,09	2,2%	6,41	28,9%	6,87	7,18	-4,4%
Industrializado	5,38	6,32	-15,0%	5,42	-0,8%	5,63	6,19	-9,0%
TOTAL	7,24	7,57	-4,4%	6,09	18,9%	6,47	6,88	-6,0%
Preços Médios⁴								
Carne In Natura	4,31	3,73	15,7%	3,24	33,3%	3,43	3,29	4,4%
Industrializado	2,80	2,91	-3,8%	2,73	2,5%	2,81	2,83	-0,7%
TOTAL	3,78	3,49	8,3%	3,07	23,0%	3,23	3,15	2,6%

¹Em milhões

²Em milhares de toneladas

³Em R\$/Kg

⁴Em US\$/Kg

No mercado externo, a JBS registrou uma receita líquida de exportação de R\$803,9 milhões, contra R\$870,2 milhões registrados no 3T06, representando um decréscimo de 7,6%, explicado por uma queda de 3,4% nos volumes exportados, um crescimento do preço médio de venda em dólar de 8,3% (+15,7% para a carne in natura e -3,8% para a industrializada) contrabalançado por uma valorização do Real frente ao dólar médio no período de 11,7%. A queda de volume foi ocasionada principalmente por um maior direcionamento para o mercado doméstico de cortes que apresentaram maior atratividade do que nos mercados internacionais. Adicionalmente, como mencionado acima, a base de comparação com o 3T06 foi prejudicada em função daquele trimestre ter sido marcado por um forte desempenho nas exportações, principalmente para a União Européia e Rússia.

Em contrapartida, em relação ao 2T07, a receita líquida de exportações cresceu 17,7%, refletindo uma suave queda de 1,0% nos volumes embarcados (-5,6% para a carne in natura e +8,3% para a industrializada) e um forte crescimento no preço médio de venda em dólares de 23,0% (33,3% para a carne in natura e 2,5% para a carne industrializada) que foi ligeiramente afetado por uma valorização do real frente ao dólar médio no período de 3,2%. O aumento nos preços médios em dólar se deve principalmente a: (i) uma mudança no mix de produtos comercializados durante o trimestre, o qual favoreceu cortes de maior valor agregado; (ii) elevação dos custos da matéria prima ocorrida no período e (iii) trajetória da moeda Brasileira frente ao dólar norte americano.

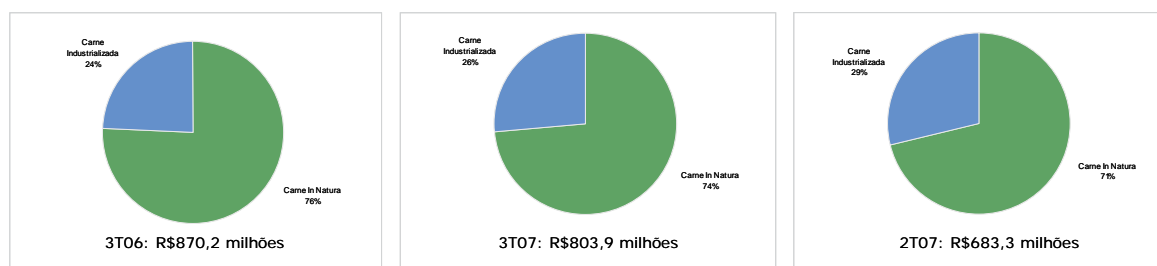
02057-5 JBS S.A.

02.916.265/0001-60

08.01 - COMENTÁRIO DO DESEMPENHO CONSOLIDADO NO TRIMESTRE

No acumulado de 2007, a receita líquida de exportação apresenta um crescimento de 9,0% com relação ao mesmo período do ano anterior, resultado de um crescimento dos volumes embarcados de 16,0% e preços médios em Reais menores em 6,0%, negativamente impactados por uma valorização do real frente ao dólar no período da ordem de 8,4%.

Abertura Receita Líquida – Mercado Externo



Fonte: JBS

Com relação aos volumes exportados, destacam-se os seguintes fatores:

- (JBS) O crescimento das exportações para a União Européia, cujo mix de vendas inclui cortes de maior valor agregado;
- (JBS) O crescimento nas exportações para Hong Kong, que no 3T06 representava 3,4% da receita total de exportações em dólares, enquanto no 3T07, e no acumulado do ano, passou a representar 6,8%;
- (JBS) O aumento nos volumes exportados para outros países asiáticos, tais como Cingapura e Filipinas;
- (JBS) O incremento dos volumes exportados para a África, principalmente para a Argélia, conforme ocorrido também no 2T07;
- (JBS) O crescimento das exportações para mercados que vêm sendo desenvolvidos pela Companhia, tais como Venezuela e outros países da América Latina;
- (JBS) O crescimento das exportações de produtos industrializados, representando um aumento de 17,2% no volume com relação ao 3T06, 8,3% em relação ao 2T07 e 24,9% no acumulado do ano;

No 3T07, a Europa permaneceu sendo o principal destino das exportações da JBS. No mesmo período, a Rússia passou a representar 14,4% da receita total de exportações, contra 21,3% no 3T06. Aqui podemos observar claramente o efeito do forte

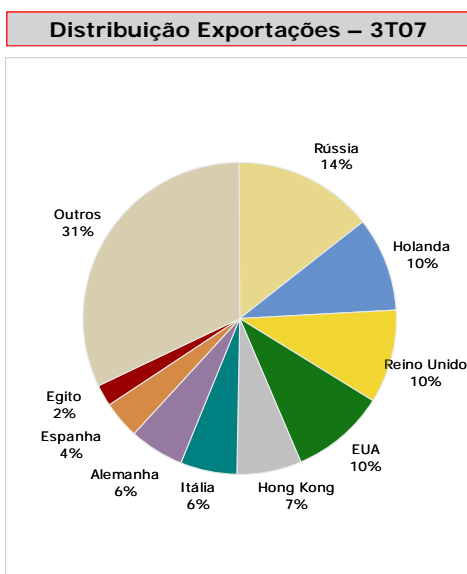
02057-5 JBS S.A.

02.916.265/0001-60

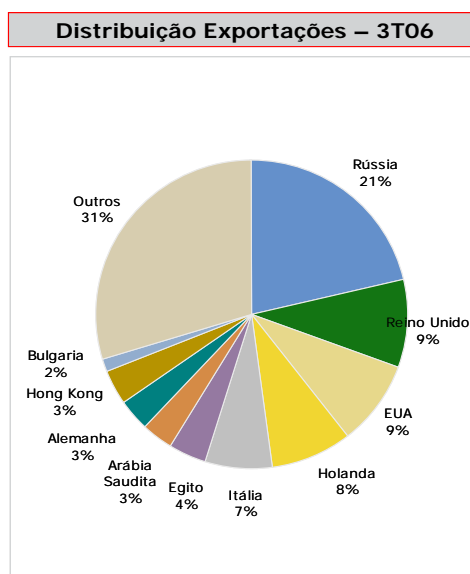
08.01 - COMENTÁRIO DO DESEMPENHO CONSOLIDADO NO TRIMESTRE

desempenho das exportações para a Rússia no 3T06 em função da Companhia ter tido uma maior quantidade de plantas habilitadas para exportação àquele país após o surto de febre aftosa ocorrido no final de 2005 e início de 2006.

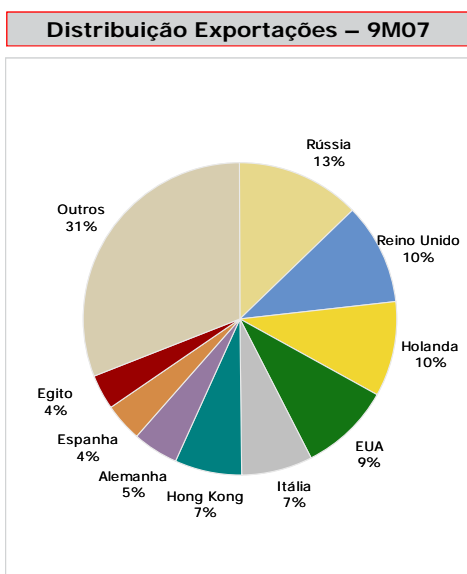
Quando comparados ao 2T07, os volumes exportados para a Rússia apresentaram um crescimento de 37,7% e de 28,3% no acumulado do ano.



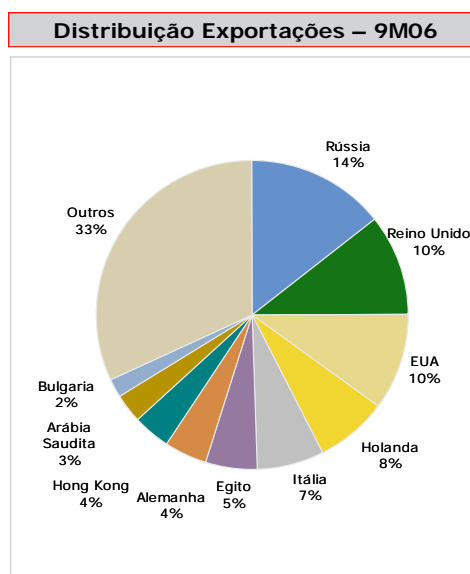
Fonte: JBS



Fonte: JBS



Fonte: JBS



Fonte: JBS

Análise do Desempenho Operacional

02057-5 JBS S.A.

02.916.265/0001-60

08.01 - COMENTÁRIO DO DESEMPENHO CONSOLIDADO NO TRIMESTRE

R\$ milhões	3T07	%	3T06	%	2T07	%	9M07	9M06
Receita Líquida	1.315,5	100,0%	1.234,6	100,0%	1.171,2	100,0%	3.572,8	3.056,6
Custo dos Produtos Vendidos	-1.005,9	-76,5%	-953,5	-77,2%	-890,3	-76,0%	-2.724,8	-2.329,0
Lucro Bruto	309,6	23,5%	281,2	22,8%	280,9	24,0%	848,1	727,5
Despesas com Vendas	-115,7	-8,8%	-90,0	-7,3%	-106,6	-9,1%	-322,2	-272,5
Despesas Adm. e Gerais	-41,1	-3,1%	-39,7	-3,2%	-27,9	-2,4%	-89,6	-76,0
Resultado Financeiro*	-171,8	-13,1%	-89,9	-7,3%	-72,7	-6,2%	-301,4	-203,5
Resultado de Eq. Patrimonial	-34,3	-2,6%	0,0	0,0%	0,0	0,0%	-34,3	0,0
Despesas com Abertura de Capital	-1,7	-0,1%	0,0	0,0%	0,0	0,0%	-52,2	0,0
Amortização de Ágio	-0,4	0,0%	0,0	0,0%	-0,9	-0,1%	-1,3	0,0
Lucro Operacional	-55,4	-4,2%	61,6	5,0%	72,8	6,2%	47,0	175,5
Resultado Não Operacional	-0,9	-0,1%	0,2	0,0%	0,8	0,1%	-0,1	-5,5
IR e Contribuição Social	-24,7	-1,9%	-21,8	-1,8%	-35,7	-3,0%	-80,0	-65,7
Participações Minoritárias	2,7	0,2%	0,0	0,0%	0,9	0,1%	4,1	0,0
Lucro Líquido do Exercício	-78,3	-6,0%	40,0	3,2%	38,7	3,3%	-28,9	104,4

(*) O resultado financeiro e, conseqüentemente, o lucro líquido do 3T07 foram afetados pela variação cambial sobre os investimentos feitos em moeda estrangeira no montante de aproximadamente R\$67,0 milhões e de R\$116,0 milhões nos 9M07. O efeito da variação cambial não gera efeito de caixa para a Companhia, portanto não afeta o EBITDA do período. Expurgando esse efeito, o prejuízo líquido seria de aproximadamente R\$11,3 milhões no 3T07 e o lucro líquido seria de R\$87,1 milhões nos 9M07.

A receita operacional líquida de vendas no trimestre aumentou 6,5%, passando de R\$1.234,6 milhões no 3T06 para R\$1.315,5 milhões no 3T07, devido principalmente ao crescimento de 15,9% do volume comercializado pela JBS durante o período e a uma queda no preço médio de venda em Reais de 8,1% impactado negativamente pela apreciação do Real frente ao dólar médio do período da ordem de 11,7%. Destaca-se nesse resultado o forte desempenho apresentado no mercado doméstico, que gerou receitas 40,4% superiores ao 3T06. Com relação ao 2T07, a receita operacional líquida apresenta um crescimento de 12,3%, enquanto que no acumulado de 2007 este aumento é de 16,9% com relação ao mesmo período do ano anterior.

O custo dos produtos vendidos aumentou 5,5%, passando de R\$953,5 milhões no 3T06 para R\$1.005,9 milhões no 3T07. Como percentual sobre a receita líquida, o custo dos produtos vendidos passou de 77,2% no 3T06 para 76,5% no 3T07, principalmente em função da estratégia utilizada pela Companhia para compra de matéria prima durante o trimestre. Devido ao crescimento apresentado no custo de aquisição do gado, a Companhia, utilizando-se da distribuição geográfica das suas plantas e aproveitando o momento de mercado, intensificou a compra de matéria prima de terceiros para desossa e processamento, uma vez que houve um descolamento entre o preço de compra do gado e o da carne com osso de terceiros durante o 3T07.

Como conseqüência do aumento na receita operacional líquida, o lucro bruto apresentou um crescimento de 10,1%, passando de R\$281,2 milhões no 3T06 para R\$309,6 milhões no 3T07. Com relação à margem bruta, a Companhia registrou um acréscimo de 0,7 p.p., passando de 22,8% no 3T06 para 23,5% no 3T07, em função

02057-5 JBS S.A.

02.916.265/0001-60

08.01 - COMENTÁRIO DO DESEMPENHO CONSOLIDADO NO TRIMESTRE

dos fatores explicados acima. Com relação ao 2T07, a margem bruta apresentou um decréscimo de 0,5 p.p., representando 24,0% sobre a receita operacional líquida.

As despesas com vendas passaram de R\$90,0 milhões no 3T06 para R\$115,7 milhões no 3T07 em função (i) do crescimento no volume comercializado durante o período e (ii) dos investimentos em marketing, os quais vem sendo realizados pela Companhia visando a promoção e consolidação da marca Swift, especialmente da sua nova linha de produtos, a qual ainda não havia sido lançada no 3T06. Como percentual sobre a receita operacional líquida, as despesas com vendas apresentaram um acréscimo de 1,5 p.p., passando de 7,3% no 3T06 para 8,8% no 3T07. As despesas administrativas permaneceram no mesmo patamar verificado no 3T06, representando 3,1% sobre a receita líquida da Companhia no 3T07 e 3,2% no mesmo período do ano anterior.

O resultado financeiro do 3T07 foi de R\$172,5 milhões, comparado a R\$89,9 milhões no 3T06, e foi afetado negativamente pela expressiva variação cambial dos investimentos permanentes em moeda estrangeira, principalmente em decorrência da forte desvalorização do dólar norte americano e do peso argentino frente ao real. O impacto dessa variação cambial no resultado financeiro consolidado é de aproximadamente R\$67,0 milhões no trimestre e R\$116,0 milhões no período de nove meses findo em 30 de setembro de 2007. É importante ressaltar que o efeito da variação cambial não gera efeito de caixa para a Companhia, portanto não impactou o EBITDA do período.

O resultado da equivalência patrimonial reflete o prejuízo incorrido no período pela JBS USA.

Como consequência dos fatores descritos acima, a Companhia apresentou um prejuízo líquido de R\$78,3 milhões no 3T07 contra um lucro líquido de R\$40,0 milhões no mesmo período do ano anterior. Se eliminado o efeito da variação cambial nos investimentos de R\$67,0 milhões, o prejuízo líquido no 3T07 seria de R\$11,3 milhões.

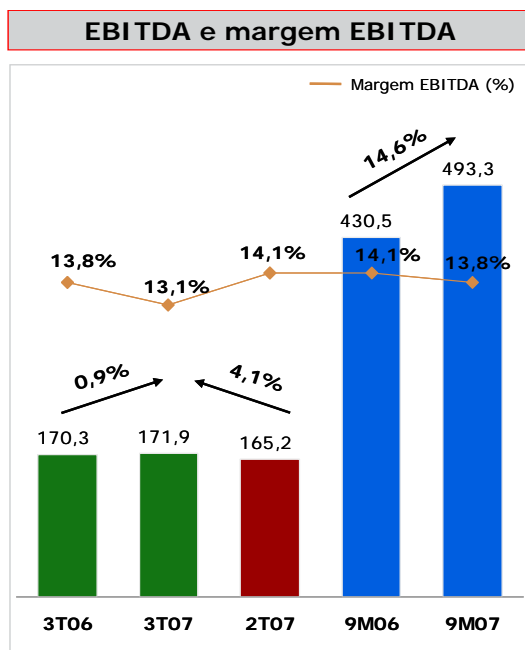
Conforme dito anteriormente, o Conselho de Administração da JBS se reuniu em 01/11/07 e deliberou que para o cômputo dos dividendos sejam excluídos permanentemente, as perdas cambiais dos investimentos permanentes mantidos em moeda estrangeira e o valor da futura amortização do ágio apurado na aquisição do investimento efetuado na JBS USA a ser incluída no resultado. A decisão do Conselho de Administração será oportunamente apreciada e votada em Assembléia Geral Extraordinária.

No 3T07, o EBITDA (lucro antes dos impostos, juros, depreciações e amortizações) da Companhia apresentou um crescimento de 0,9%, passando de R\$170,3 milhões no 3T06 para R\$171,9 milhões no 3T07. Com relação à margem EBITDA, a Companhia registrou um decréscimo de 0,7 p.p., passando de 13,8% no 3T06 para 13,1% no 3T07. Ressaltamos que devido aos impactos do período da entre-safra no custo da matéria prima que foram bastante pronunciados no 3T07, a Companhia privilegiou o foco de sua gestão na manutenção dos níveis de rentabilidade do nosso negócio em oposição a um crescimento maior nos volumes comercializados.

02057-5 JBS S.A.

02.916.265/0001-60

08.01 - COMENTÁRIO DO DESEMPENHO CONSOLIDADO NO TRIMESTRE



DISPÊNDIOS DE CAPITAL

No 3T07, o valor total dos dispêndios de capital da JBS em bens, indústria e equipamentos, incluindo as aquisições (não incluindo a Swift), foi de R\$109,3 milhões. Em 2007, estes dispêndios acumulam R\$435,3 milhões.

No 3T07, os investimentos foram aplicados principalmente na sequência dos projetos iniciados em 2006 e continuados no primeiro semestre de 2007, os quais incluem:

- (JBS) Ampliação da unidade de carne industrializada da unidade em Andradina (SP), objetivando o aumento da capacidade produtiva de 30 toneladas por dia para 100 toneladas por dia. A ampliação desta unidade foi concluída na primeira quinzena de outubro e já se encontra em fase pré-operacional;
- (JBS) Ampliação da capacidade de abate e desossa da unidade de Barra do Garças (MT), de 1.300 cabeças por dia para 2.500 cabeças por dia. A primeira fase de ampliação desta unidade já foi concluída e sua capacidade atual é de 2.000 cabeças por dia;

02057-5 JBS S.A.

02.916.265/0001-60

08.01 - COMENTÁRIO DO DESEMPENHO CONSOLIDADO NO TRIMESTRE

- (JBS) Ampliação da capacidade de abate e desossa da unidade de Campo Grande (MS), de 1.300 cabeças por dia para 3.000 cabeças por dia;
- (JBS) Ampliação da capacidade de abate e desossa da unidade de Vilhena (RO), de 900 cabeças por dia para 2.200 cabeças por dia;
- (JBS) Ampliação da capacidade de abate e desossa da unidade de Barretos (SP) de 1.600 para 2.500 cabeças por dia;
- (JBS) Construção de um novo terminal de contêineres para exportação em Cubatão (SP) com capacidade para receber e armazenar 240 contêineres. Esse terminal foi inaugurado no mês de outubro/07;
- (JBS) Outros investimentos, tais como compra de novos equipamentos e manutenção das unidades produtoras.

EVENTOS RECENTES

Dentro de sua estratégia de expansão e de aumento de capacidade de abate e ainda aproveitando as oportunidades de consolidação do setor, no dia 03 de outubro de 2007, através da sua subsidiária Swift-Armour S.A. Argentina, a JBS adquiriu o frigorífico Col Car S.A., localizado na cidade de Colonia Caroya, província de Córdoba, Argentina. A unidade de Colonia Caroya possui instalações e equipamentos modernos e tem capacidade de abate e desossa de 700 cabeças por dia, com produção destinada ao mercado interno e à exportação.

Para o mercado Argentino, a unidade produz carne in natura, resfriada e congelada, comercializada através da marca Col Car e distribuída para todo o país através de frota própria. Em 2006, as vendas no mercado doméstico totalizaram 81,4 milhões de pesos. No mesmo período, as exportações totalizaram aproximadamente US\$11,4 milhões, tendo como principais destinos a Alemanha, Inglaterra, Itália e Holanda. A unidade encontra-se habilitada para exportação aos principais mercados do bloco do Atlântico, tais como a União Européia, Rússia, Chile, Argélia e Egito, dentre outros, e conta com 325 toneladas anuais da cota Hilton. Os produtos exportados incluem carne in natura, resfriada e congelada, bem como miúdos congelados.

O valor da aquisição foi de US\$20,250,000 e a conclusão da transação está sujeita à aprovação das autoridades de defesa da concorrência na Argentina.

A aquisição da planta de Colonia Caroya é parte da estratégia da JBS de internacionalização e consolidação do setor mundial de carne bovina e representa a continuidade do seu processo de expansão no Mercosul. Com esta aquisição, a Companhia passará a operar um total de seis unidades na Argentina, com uma capacidade total de abate de 6.700 cabeças de gado por dia naquele país, o que

02057-5 JBS S.A.

02.916.265/0001-60

08.01 - COMENTÁRIO DO DESEMPENHO CONSOLIDADO NO TRIMESTRE

elevará a capacidade total de abate da JBS no Mercosul para 25,5 mil cabeças por dia assim que a aquisição for aprovada e concluída.

Adicionalmente, no mês de outubro/07 a JBS iniciou as operações de um novo terminal de contêineres localizado na cidade de Cubatão, estado de São Paulo, Brasil, cujo principal objetivo é de contribuir com agilidade nas vendas para o mercado externo, ganhando rapidez no processo de liberação e, conseqüentemente, assegurando a qualidade dos produtos comercializados pela Companhia.

Contando com uma área de aproximadamente 30.000 m², formada por escritório, áreas de contêineres e de manutenção para os caminhões da frota JBS, o novo terminal substitui o anteriormente alugado pela Companhia e tem capacidade para receber e armazenar 240 contêineres, podendo acondicionar até 6 mil toneladas de carne. Adicionalmente, há espaço para abrigar até 600 contêineres vazios e estacionamento para 80 caminhões. Além de aumentar a área de armazenagem em aproximadamente 20.000 m² ou 192 contêineres adicionais, esta infra-estrutura permite à JBS centralizar suas operações logísticas de exportação e obter um maior controle de toda a cadeia envolvida no processo, incluindo a correta refrigeração dos alimentos. Este diferencial traz vantagens competitivas para os clientes, uma vez que proporciona excelência na qualidade dos produtos e melhor performance dos serviços oferecidos pela JBS. O valor do investimento no novo terminal de Cubatão foi de aproximadamente R\$11 milhões.

AUMENTO DE CAPITAL

Em Assembléia Geral Extraordinária realizada no dia 28 de setembro de 2007, foi verificada a subscrição da totalidade das 227.400.000 novas ações ordinárias da JBS, cuja emissão foi aprovada na Reunião do Conselho de Administração da Companhia realizada em 08/06/2007, e na Assembléia Geral Extraordinária realizada em 29/06/2007, bem como foi homologado, pela totalidade dos acionistas presentes, o aumento do capital social da Companhia. Em função do aumento de capital homologado, o capital social da JBS passou de R\$91.747.942,12 para R\$1.945.580.962,12, dividido em 1.077.400.000 ações ordinárias, nominativas, escriturais e sem valor nominal.

A tabela abaixo mostra a nova composição acionária da JBS:

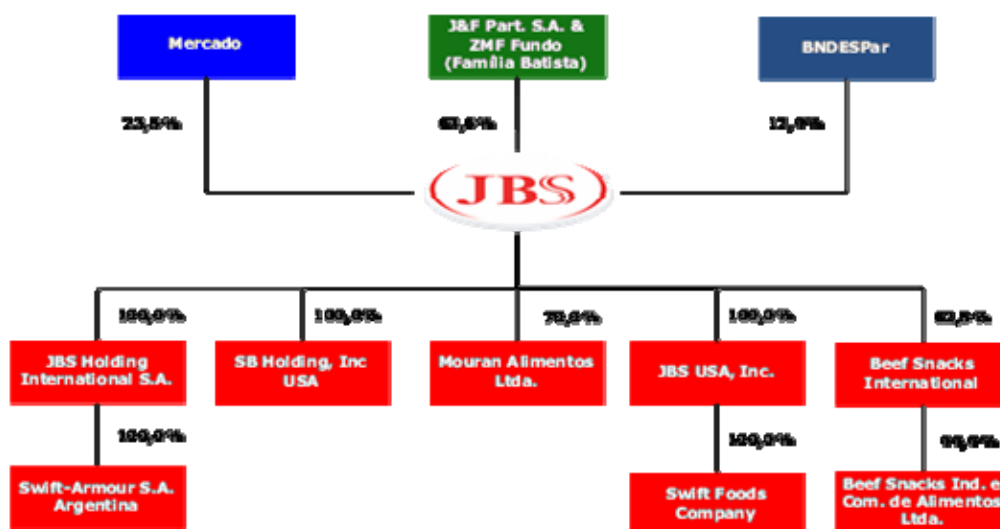
02057-5 JBS S.A.

02.916.265/0001-60

08.01 - COMENTÁRIO DO DESEMPENHO CONSOLIDADO NO TRIMESTRE

Acionistas	Quantidade de Ações	% do Capital Social
J&F Participações S.A.	597.195.003	55,43%
ZMF Fundo de Investimento em Part.	87.903.348	8,16%
BNDES Participações S.A. - BNDESPAR	139.470.610	12,95%
Administradores	16	0,00%
Mercado	252.831.023	23,47%
Total	1.077.400.000	100,00%

O gráfico abaixo mostra a nova estrutura societária da JBS após a aquisição da Swift:



02057-5 JBS S.A.

02.916.265/0001-60

08.01 - COMENTÁRIO DO DESEMPENHO CONSOLIDADO NO TRIMESTRE

ANÁLISE DOS RESULTADOS – JBS USA, INC.

Introdução

A JBS USA, Inc. ("JBS USA"), anteriormente "Swift Foods Company" foi adquirida pela JBS em 11 de julho de 2007, e atua no processamento, preparo e distribuição de carne bovina e suína para comercialização nos Estados Unidos e nos mercados internacionais contando com plantas nos Estados Unidos e na Austrália. Fundada há mais de 150 anos, a Companhia é a terceira maior produtora de carne bovina e suína nos Estados Unidos em termos de capacidade de abate (26,3 mil cabeças/dia em bovinos e 47,9 mil cabeças/dia em suínos). A JBS USA produz carne in natura, tendo como principais produtos as carnes bovina e suína resfriada, em cortes e moída, as quais são comercializadas em caixas, de forma customizada, de acordo com os padrões da indústria e dos mercados locais. Adicionalmente, a Companhia também opera uma planta de pratos prontos à base de carne in natura, produzindo carne bovina e suína temperada e embalada individualmente para consumo imediato.

A JBS USA opera através de 3 divisões: Carne Bovina nos EUA, responsável pelas operações de bovinos da Companhia nos EUA; Carne Suína nos EUA, responsável pelas operações de suínos nos EUA; e Austrália, responsável pelas operações de bovinos australianos. No ano fiscal findo em 27 de maio de 2007, estas divisões representaram aproximadamente 57%, 23% e 20% da receita líquida total da JBS USA, respectivamente, a qual totalizou US\$9,5 bilhões. A Companhia também opera uma planta de ovinos, a qual contribuiu com menos de 1% da receita líquida total do ano fiscal de 2007. A capacidade de abate da JBS USA por produto e região é de 20,5 mil cabeças por dia em bovinos e 47,9 mil cabeças por dia em suínos nos Estados Unidos, e 5,8 mil cabeças por dia em bovinos na Austrália.

Uma parte significativa da receita da divisão de carne suína nos EUA é proveniente da comercialização da carne suína in natura, entretanto, a divisão também oferece outros produtos de carne suína, tais como presuntos e outros cortes, os quais são vendidos predominantemente a processadores para fabricação de bacon, salsichas e outros produtos de consumo imediato.

O faturamento da divisão Austrália é gerado principalmente pela comercialização de carne bovina in natura, a qual é proveniente de gado criado de forma extensiva (em pasto) e de gado confinado cuja alimentação é baseada principalmente em grãos e cuja carne, de maior valor agregado, é exportada principalmente para o Japão. Aproximadamente 85% das vendas da divisão Austrália são exportadas para mais de

02057-5 JBS S.A.

02.916.265/0001-60

08.01 - COMENTÁRIO DO DESEMPENHO CONSOLIDADO NO TRIMESTRE

30 países, com uma participação significativa na costa do Pacífico. A divisão também opera 4 unidades de confinamento, as quais fornecem gado para as operações próprias e também para outros produtores, dependendo das condições de mercado.

Atualmente, as unidades operacionais da JBS USA estão dispostas da seguinte maneira:

Nos Estados Unidos:

- ④ 4 plantas de abate de bovinos localizadas nos Estados do Colorado, Utah, Nebraska e Texas;
- ④ 1 planta de carnes processadas (bovina e suína) localizada no Estado da Califórnia;
- ④ 3 plantas de abate de suínos localizadas nos Estados de Minnesota, Iowa e Kentucky; e
- ④ 1 planta de abate de ovinos localizada no Estado do Colorado.

Na Austrália:

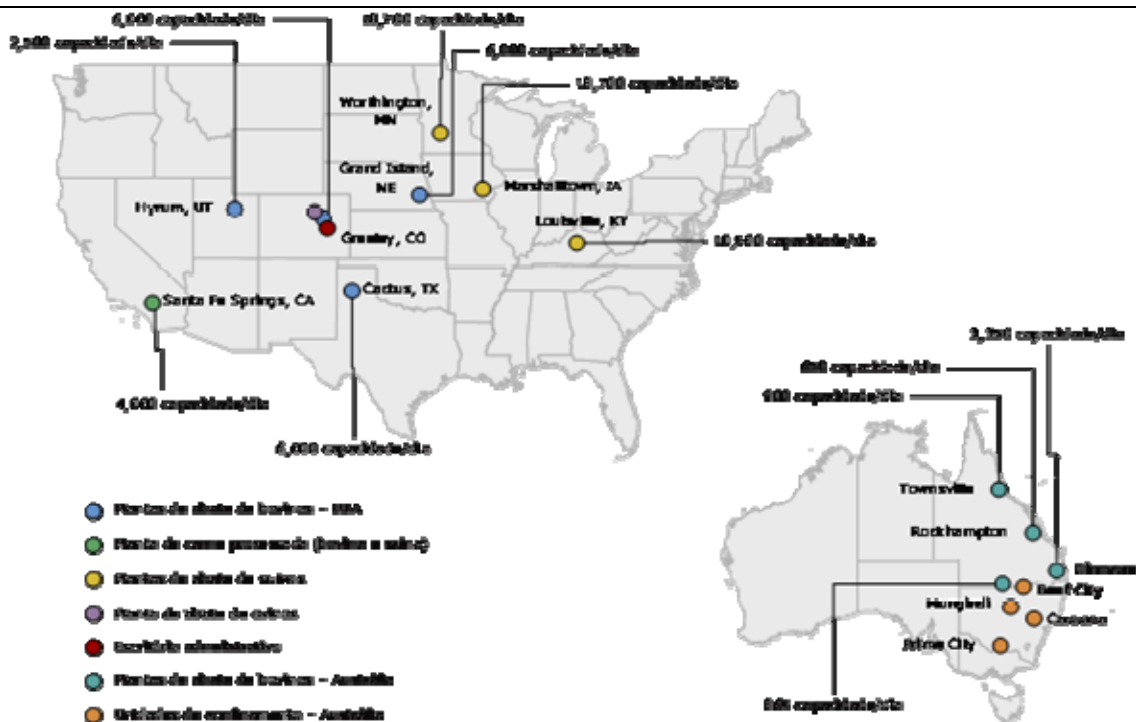
- ④ 4 plantas de abate de bovinos localizadas em Beef City, Dinmore, Townsville e Rockhampton;
- ④ 4 unidades de confinamento de bovinos localizadas em Beef City, Caroon, Prime City e Mungindi.

Os mapas abaixo indicam a localização das unidades do grupo nos Estados Unidos e na Austrália e suas respectivas capacidades de abate:

02057-5 JBS S.A.

02.916.265/0001-60

08.01 - COMENTÁRIO DO DESEMPENHO CONSOLIDADO NO TRIMESTRE



Base de Divulgação dos Resultados

Anteriormente à aquisição pela JBS, a subsidiária da Swift Foods Company, S&C Holdco 3, Inc., "sub-holding" controladora direta de todas as empresas operacionais, reportava seus resultados perante a Securities and Exchange Commission ("SEC") nos Estados Unidos com seu ano fiscal se encerrando no mês de maio e, conforme os padrões da indústria local, em bases semanais, sendo cada trimestre composto por um período de 13 semanas e, conseqüentemente, o ano fiscal composto por um período de 52 semanas ou 53 semanas, dependendo do ano. A Swift Foods Company, holding do grupo todo não reportava seus resultados na SEC.

Subseqüentemente à conclusão da aquisição da Swift pela JBS, a nova administração da empresa decidiu (i) alterar o ano fiscal para fazê-lo encerrar no mês de dezembro

02057-5 JBS S.A.

02.916.265/0001-60

08.01 - COMENTÁRIO DO DESEMPENHO CONSOLIDADO NO TRIMESTRE

de forma a se alinhar com o ano fiscal da JBS, (ii) manter a apresentação dos resultados na base semanal conforme descrito acima e (iii) mudar a auditoria externa a partir de 11/07/07 para a Grant Thornton de forma a manter uma única empresa de auditoria externa para o grupo.

Dessa forma, o período que foi efetivamente consolidado na JBS compreende os 75 dias iniciados em 11 de julho de 2007 e encerrados em 23 de setembro de 2007, data de fechamento do trimestre para a JBS USA.

Levando-se em conta que todas as alterações descritas acima acarretam uma ausência de comparabilidade para o período consolidado na JBS, estamos incluindo abaixo (i) os resultados auditados da JBS USA em Reais e em BR GAAP para os 75 dias entre 11/07/07 e 23/09/07 e (ii) um Anexo ("Anexo I") contendo a comparação entre os períodos não consecutivos de 90 dias encerrados em 27/05/07 e de 90 dias encerrados em 23/09/07 ambos em US GAAP e em US\$.

Com respeito ao item (ii) acima, apesar dos números estarem em US GAAP e em US\$ e não refletirem totalmente o período dos resultados que foram consolidados na JBS, as qualificações e comentários são válidos e refletem adequadamente as variáveis que influenciaram o desempenho da empresa desde a data de aquisição.

Demonstração de Resultados – JBS USA, Inc.

A tabela abaixo demonstra os resultados da JBS USA, Inc., anteriormente Swift Foods Company ("Swift"), incluindo as suas operações nos Estados Unidos e Austrália, auditados, em BR GAAP e em Reais (R\$), entre o período de 11/07/07 e 23/09/07.

02057-5 JBS S.A.

02.916.265/0001-60

08.01 - COMENTÁRIO DO DESEMPENHO CONSOLIDADO NO TRIMESTRE

R\$ milhões	3T07	%
Receita Líquida	3.918,1	100,0%
Custo dos Produtos Vendidos	3.738,6	95,4%
Lucro Bruto	179,5	4,6%
Despesas com Vendas	-141,8	-3,6%
Despesas Gerais e Administrativas	-59,8	-1,5%
Resultado Financeiro	-17,3	-0,4%
Resultado de Eq. Patrimonial	0,0	0,0%
Demais Despesas Operacionais	0,0	0,0%
Resultado Não Operacional	5,9	0,2%
IR e Contribuição Social	-0,8	0,0%
Participações Minoritárias	0,0	0,0%
Lucro Líquido do Exercício	-34,3	-0,9%
EBITDA	3,0	0,1%

A receita líquida da JBS USA nos 75 dias entre 11 de julho de 2007 e 23 de setembro de 2007 atingiu R\$3.918,1 milhões. A margem bruta para o período foi de 4,6% e a margem líquida foi negativa em 0,9%. O EBITDA somou R\$3,0 milhões com uma margem EBITDA de 0,1%.

Como mencionado anteriormente, devido à falta de comparabilidade desse período com dados passados da empresa, os comentários a respeito do desempenho operacional e por divisão se encontram abaixo no Anexo I.

ANEXO I – COMENTÁRIOS DE DESEMPENHO – JBS USA, INC.

A tabela abaixo demonstra os resultados da JBS USA, Inc., anteriormente Swift Foods Company ("Swift"), incluindo as suas operações nos Estados Unidos e Austrália, não auditados, em US GAAP e em dólares (US\$), durante as últimas treze semanas findas em 23/09/07 e 27/05/07, respectivamente. Os dados para as treze semanas findas em 23/09/07 são pró-forma, pois combinam 2 períodos distintos e não consecutivos.

02057-5 JBS S.A.

02.916.265/0001-60

08.01 - COMENTÁRIO DO DESEMPENHO CONSOLIDADO NO TRIMESTRE

R\$ milhões	23/set	%	27/mai	%	Var. US\$	Var. %
Receita Líquida	2.588,2	100,0%	2.357,0	100,0%	231,2	9,8%
Custo dos Produtos Vendidos	-2.571,7	-99,4%	-2.321,5	-98,5%	-250,2	10,8%
Lucro Bruto	16,6	0,6%	30,3	1,3%	-13,8	-45,4%
Despesas com Vendas, Gerais e Adm.	-35,3	-1,4%	-37,4	-1,6%	2,2	-5,8%
Resultado Financeiro	-27,7	-1,1%	-30,8	-1,3%	3,2	-10,2%
EBITDA	3,9	0,2%	19,3	0,8%	-15,4	-79,8%

Receita Líquida

A receita líquida para as treze semanas findas em 23/09/07 apresentou um crescimento de US\$231,2 milhões, ou 9,8%, quando comparada às treze semanas findas em 27/05/07, devido principalmente ao crescimento de 19,8% no volume de carne bovina produzida nos Estados Unidos, bem como ao aumento no preço médio da divisão Austrália, para compensar a valorização do dólar australiano de 4,0% com relação ao dólar norte-americano no período.

Custo das Mercadorias Vendidas

O custo das mercadorias vendidas nas treze semanas findas em 23/09/07 apresentou um crescimento de US\$250,2 milhões, ou 10,8%, quando comparado às treze semanas findas em 27/05/07, devido principalmente à valorização do dólar australiano de 4,0% em relação ao dólar americano, bem como aos custos associados ao aumento de volume e início do segundo turno da planta de Greeley.

Margem Bruta

A margem bruta da JBS USA foi de 0,6% nas treze semanas findas em 23/09/07, comparada à 1,3% nas treze semanas findas em 27/05/07. Os percentuais de margem bruta apresentaram uma queda em todos os segmentos, pelos seguintes diferentes fatores: (i) na divisão de carne bovina nos EUA, em função dos custos associados ao aumento de volume e início do segundo turno da planta de Greeley, incluindo salários e horas extras; (ii) na divisão de carne suína nos EUA, devido ao aumento nos custos de aquisição da matéria prima, os quais não foram totalmente repassados para os clientes finais e (iii) na divisão Austrália, principalmente em função da valorização do dólar australiano de 4,0% em relação ao dólar americano no período, bem como ao crescimento do custo dos grãos utilizados nos confinamentos, os quais não foram totalmente compensados pelo aumento no preço médio de venda.

02057-5 JBS S.A.

02.916.265/0001-60

08.01 - COMENTÁRIO DO DESEMPENHO CONSOLIDADO NO TRIMESTRE

Despesas com Vendas, Gerais e Administrativas

As despesas com vendas, gerais e administrativas totalizaram US\$35,3 milhões nas treze semanas findas em 23/09/07, comparadas a US\$37,4 milhões nas treze semanas findas em 27/05/07. Estas despesas apresentaram um decréscimo de US\$2,2 milhões, ou 5,8%, devido principalmente à eliminação de posições gerenciais sobrepostas e reduções de níveis gerenciais, bem como pela eliminação e/ou redução de despesas com serviços profissionais terceirizados e consultorias. As despesas com vendas, gerais e administrativas incluem aproximadamente US\$2,4 milhões de despesas não recorrentes associadas a um acordo de retenção para garantir a continuidade de certas posições gerenciais por um período de 6 meses após a conclusão da aquisição da Swift. Adicionalmente, o resultado do trimestre foi impactado por uma despesa não recorrente de US\$1,1 milhão associada ao plano de opções da controladora anterior. Vale lembrar que essas duas últimas despesas não recorrentes se referem ao período de 15 dias anteriores à aquisição, mas que fazem parte das 13 semanas findas em 23/09/07.

Resultado Financeiro Líquido

O resultado financeiro líquido para as treze semanas findas em 23/09/07 foi de US\$27,7 milhões, comparado a US\$30,8 milhões para as treze semanas findas em 27/05/07. A queda apresentada de US\$3,2 milhões, ou 10,2%, deve-se principalmente ao menor nível de endividamento da Companhia e à sua nova estrutura de capital após a conclusão da aquisição pela JBS no dia 11 de julho de 2007. Essa redução teria sido ainda maior não fosse a contabilização do pagamento de aproximadamente US\$12,0 milhões referentes à custos e comissões associadas a financiamentos para a aquisição da Swift que acabaram não sendo utilizados dada a estrutura final de capital da transação. Cabe ressaltar que esses custos já estavam incluídos no custo total da aquisição e que, de acordo com as normas de US GAAP, devem ser tratados como despesa imediatamente, não podendo ser amortizados ao longo do tempo.

EBITDA

Como resultado dos aspectos operacionais comentados acima, o EBITDA para as treze semanas findas em 23/09/07 foi de US\$3,9 milhões contra US\$19,3 milhões para o mesmo período encerrado em 27/05/07. As margens EBITDA foram de 0,15% e 0,82%, respectivamente.

02057-5 JBS S.A.

02.916.265/0001-60

08.01 - COMENTÁRIO DO DESEMPENHO CONSOLIDADO NO TRIMESTRE

COMENTÁRIOS DE DESEMPENHO POR DIVISÃO

Principais Indicadores Operacionais

Resultados Operacionais ¹	23/set	27/mai	Variação US\$	Variação da Receita	Variação do Abate	Variação do Preço Médio
Receita Líquida²						
Swift - Carne Bovina	1.576,8	1.351,6	225,2	16,7%	19,8%	-2,7%
Swift - Carne Suína	570,5	587,9	-17,4	-3,0%	-5,5%	2,7%
Swift - Austrália	515,6	503,5	12,1	2,4%	0,3%	2,1%
Corporativo e Outros	-74,1	-86,1	12,0	-13,9%	-	-
TOTAL	2.588,8	2.357,0	231,8	9,8%	0,2%	9,6%
EBITDA²						
Swift - Carne Bovina	-10,34	-8,97	-1,4	15,2%	-	-
Swift - Carne Suína	15,45	25,55	-10,1	-39,5%	-	-
Swift - Austrália	-1,28	2,71	-4,0	-147,3%	-	-
Corporativo e Outros	-	-	-	-	-	-
TOTAL	3,82	19,29	-15,5	-80,2%	-	-
Margem EBITDA						
Swift - Carne Bovina	-0,66%	-0,66%	-	-	-	-
Swift - Carne Suína	2,71%	4,35%	-	-	-	-
Swift - Austrália	-0,25%	0,54%	-	-	-	-
Corporativo e Outros	-	-	-	-	-	-
TOTAL	0,15%	0,82%	-	-	-	-

¹Últimas treze semanas findas em 23/09/07 e 27/05/07, respectivamente, em US\$ e US GAAP

²Em milhões de US\$

Carne Bovina – Estados Unidos

Receita Líquida

A receita líquida da divisão de carne bovina nos EUA foi de US\$1.576,8 milhões nas treze semanas findas em 23/09/07, comparada à US\$1.351,6 milhões nas treze semanas findas em 27/05/07. O crescimento apresentado de US\$225,2 milhões, ou 16,7%, deve-se principalmente ao aumento de 19,8% nos volumes produzidos, cujo impacto foi parcialmente reduzido por uma queda no preço médio de 2,7%. O crescimento dos volumes e da produção reflete a recuperação da Companhia após os problemas ocorridos no ano passado com a inspeção imigratória norte americana, bem como o início do segundo turno na planta de Greeley desde o dia 1 de setembro de 2007.

02057-5 JBS S.A.

02.916.265/0001-60

08.01 - COMENTÁRIO DO DESEMPENHO CONSOLIDADO NO TRIMESTRE

Margem Bruta

A margem bruta da divisão de carne bovina nos EUA foi negativa em 0,2% nas treze semanas findas em 23/09/07, comparada a 0,5% negativa nas treze semanas findas em 27/05/07. A continuidade das margens negativas da divisão deve-se principalmente ao crescimento dos custos de pessoal descritos acima, bem como a contínua pressão nas margens que vem ocorrendo na indústria em função do aumento do custo de aquisição do gado nos EUA.

EBITDA

O EBITDA da divisão de carne bovina nos EUA foi de US\$10,3 milhões negativos para as treze semanas findas em 23/09/07, comparado à US\$9,0 milhões negativos para as treze semanas findas em 27/05/07, ambos representando a mesma margem EBITDA negativa de 0,66%. O EBITDA apresentado pela divisão, o qual reflete um crescimento de vendas de 16,7%, bem como uma redução de 2,1% no custo de aquisição de gado, foi negativamente impactado por custos associados a contratação de pessoal após os problemas ocorridos no ano passado com a inspeção imigratória norte americana (incluindo salários e horas extras), bem como por uma produtividade inferior até que os funcionários pudessem ser adequadamente treinados e capacitados ao mesmo nível dos anteriores. É importante mencionar que algumas despesas associadas à produção foram reduzidas entre os dois períodos, as quais incluem salários, em função de reduções no número de funcionários, insumos operacionais, seguros, utilidades públicas e manutenção. As despesas com vendas, gerais e administrativas apresentaram uma redução de US\$0,3 milhão (-2,0%) quando comparadas ao período anterior, apesar da divisão ter incorrido uma despesa não recorrente de US\$1,2 milhão associada à retenção de funcionários bem como a uma despesa não recorrente de US\$0,6 milhão associada ao plano de opções da controladora anterior. Essas despesas afetaram o resultado da divisão nos 15 dias anteriores à aquisição pela JBS.

Carne Suína – Estados Unidos

Receita Líquida

A receita líquida da divisão de carne suína nos EUA foi de US\$570,5 milhões para as treze semanas findas em 23/09/07, comparada com US\$587,9 milhões para as treze semanas findas em 27/05/07. A redução apresentada de US\$17,4 milhões, ou 3,0%, reflete uma redução de 5,5% nos volumes produzidos, a qual foi parcialmente compensada por um aumento de 2,7% no preço médio de venda. O aumento no preço médio de venda pode ser atribuído a um momento favorável de mercado, dado o aumento do preço da carne bovina que ajudou a puxar o preço da carne suína, enquanto a queda nos volumes deve-se principalmente ao aumento no custo de aquisição da matéria prima, o qual impactou o nível de produção do trimestre.

Margem Bruta

02057-5 JBS S.A.

02.916.265/0001-60

08.01 - COMENTÁRIO DO DESEMPENHO CONSOLIDADO NO TRIMESTRE

A margem bruta da divisão de carne suína nos EUA foi de 4,0% para as treze semanas findas em 23/09/07, comparada a 5,5% para as treze semanas findas em 27/05/07. A redução apresentada na margem bruta reflete um crescimento de 4,4% no custo da matéria prima, o qual foi parcialmente compensado por um aumento de 2,7% no preço médio de venda.

EBITDA

O EBITDA apresentado pela divisão de carne suína foi de US\$15,4 milhões para as treze semanas findas em 23/09/07, comparado a US\$25,6 milhões para as treze semanas findas em 27/05/07. A redução apresentada no EBITDA de US\$10,2 milhões deve-se principalmente a um crescimento de 4,4% nos custos de aquisição da matéria prima, o qual foi parcialmente compensado por um aumento de 2,7% no preço médio, bem como por uma redução nas despesas com vendas, gerais e administrativas no trimestre, as quais foram US\$0,5 milhões, ou 4%, inferiores. As despesas com vendas, gerais e administrativas teriam apresentado uma redução superior caso não fossem impactadas pelo reconhecimento de uma despesa não recorrente de US\$1,2 milhão associada à retenção de funcionários, bem como por uma despesa não recorrente de US\$0,5 milhão associada ao plano de opções da controladora anterior. Essas despesas afetaram o resultado da divisão nos 15 dias anteriores à aquisição pela JBS.

Os custos de produção permaneceram no mesmo patamar entre os dois períodos, com crescimentos nas despesas com salários e utilidades públicas, compensados por reduções em despesas com material de embalagem e despesas com vendas, gerais e administrativas.

Carne Bovina – Austrália

Receita Líquida

A receita líquida da divisão Austrália totalizou US\$515,6 milhões nas treze semanas findas em 23/09/07, comparada a US\$503,5 milhões nas treze semanas findas em 27/05/07. O crescimento da receita de US\$12,1 milhões, ou 2,4%, deve-se principalmente a um aumento de 2,1% no preço médio de venda, uma vez que o volume comercializado manteve-se no mesmo patamar entre os dois trimestres. Os preços de venda, 80% dos quais são denominados em US\$ apresentaram um crescimento para compensar a valorização do dólar australiano de 4% com relação ao dólar norte-americano.

A operação com gado criado no pasto é uma operação oportunista, onde a rentabilidade é movida, em grande parte, pela margem entre o preço do gado e os preços de venda, principalmente quando a oferta de gado é abundante. A Austrália continua a sofrer com níveis de precipitação anormais, os quais continuam a impactar a divisão do negócio que opera com gado criado no pasto. As áreas de criação e cruzamento do gado geralmente estão localizadas ao norte do Trópico de Capricórnio, e tiveram um nível de precipitação dentro ou acima da média histórica, o que levou os

02057-5 JBS S.A.

02.916.265/0001-60

08.01 - COMENTÁRIO DO DESEMPENHO CONSOLIDADO NO TRIMESTRE

produtores a manterem o gado no pasto com um custo de alimentação relativamente baixo, e não houvesse migração para o sul (onde estão localizadas grande parte das plantas de abate), como normalmente ocorre sazonalmente. As plantas que estão localizadas ao norte, também sofreram este efeito, pois para o produtor foi mais vantajoso manter o gado no pasto para engordar mais antes do abate. Este evento reduziu a oferta e pressionou o custo de aquisição do gado para cima.

Adicionalmente, na operação com gado confinado e que se alimenta através de grãos, o alto custo do milho, bem como a valorização do dólar australiano com relação ao dólar norte-americano, geraram uma maior dificuldade de repassar esses custos para os clientes finais. Nas últimas semanas, a Companhia tem sido bem sucedida em explicar aos seus clientes que o alto custo dos grãos aumentou muito o seu custo de produção na operação com gado confinado e alguns destes clientes já demonstram aceitar um novo patamar de preços, apesar do impacto negativo nos volumes comercializados.

Margem Bruta

A margem bruta da divisão Austrália foi negativa em 0,7% para as treze semanas findas em 23/09/07, comparada a 1,0% para as treze semanas findas em 27/05/07, principalmente em função do impacto na margem gerado pela valorização do dólar australiano com relação ao dólar norte-americano, bem como pelo crescimento do custo dos grãos, o qual impactou negativamente a margem da operação com gado confinado.

EBITDA

O EBITDA da divisão Austrália foi negativo em US\$1,3 milhão nas treze semanas findas em 23/09/07, comparado a US\$2,7 milhões positivos nas treze semanas findas em 27/05/07. A redução apresentada de US \$4,0 milhões deve-se principalmente (i) a valorização do dólar australiano de 4,0% com relação ao dólar norte-americano; (ii) a um crescimento no custo de aquisição do gado na operação com gado criado no pasto; e (iii) a um crescimento no custo dos grãos na operação com gado confinado.

NORMALIZAÇÃO DO EBITDA DO PERÍODO

Como resultado da aquisição pela JBS, no trimestre findo em 23 de setembro de 2007, a JBS USA reconheceu algumas despesas não recorrentes, as quais incluíram custos associados ao plano de retenção gerencial da Companhia, bem como despesas relacionadas ao plano de opções de ações da controladora anterior que, como já mencionado, foram incorridos no período de 15 dias anteriores à aquisição pela JBS.

Adicionalmente, como resultado da reestruturação implementada pela JBS, várias despesas foram reduzidas, tais como despesas com vendas, gerais e administrativas e despesas com tratamento de água. Além disso, desde que assumiu a gestão da

02057-5 JBS S.A.

02.916.265/0001-60

08.01 - COMENTÁRIO DO DESEMPENHO CONSOLIDADO NO TRIMESTRE

Companhia, a JBS vem trabalhando para melhorar a eficiência operacional do negócio, em itens tais como o rendimento da carne bovina e modelo de vendas na Austrália. Como uma grande parte destas iniciativas foi completada apenas no final de setembro, os benefícios provenientes das mesmas só serão capturados nos próximos trimestres.

Por último, durante o trimestre foram incorridos custos incrementais (principalmente relacionados a salários) associados a implantação do segundo turno da planta de Greeley, cujos benefícios também só serão capturados nos próximos trimestres, quando os novos funcionários contratados estarão adequadamente treinados e terão elevado o seu nível de produtividade. Estes custos incrementais foram considerados como despesas não recorrentes durante o trimestre findo em 23 de setembro de 2007.

Normalização do EBITDA no período¹	23/set
EBITDA²	
Swift - Carne Bovina	-10,34
Swift - Carne Suína	15,45
Swift - Austrália	-1,28
Corporativo e Outros	-
TOTAL	3,82
Ajustes:	
Despesas não recorrentes - Plano de retenção ³	2,43
Despesas não recorrentes - Plano de opções ⁴	1,06
Reduções de despesas - JBS USA ⁵	3,98
Custos - Aumento de produção ⁶	11,50
Despesas não recorrentes - Grand Island ⁷	1,00
Ajuste - Rentabilidade Austrália ⁸	11,68
Subtotal	31,65
EBITDA Normalizado	35,47

(1) Últimas treze semanas findas em 23/09/07, em US GAAP e em US\$;

(2) Em milhões de US\$;

(3) Despesas não recorrentes associadas ao plano de retenção de funcionários;

(4) Despesas não recorrentes associadas ao plano de opções de ações da controladora anterior;

(5) Reduções permanentes nas despesas com vendas, gerais e administrativas obtidas até o momento pela JBS USA;

(6) Custos associados ao aumento de produção, cujos benefícios serão incorridos nos próximos trimestres;

(7) Despesas não recorrentes relacionadas ao tratamento de água da planta de Grand Island;

(8) Melhoria no nível de rentabilidade da divisão Austrália.

02057-5 JBS S.A.

02.916.265/0001-60

08.01 - COMENTÁRIO DO DESEMPENHO CONSOLIDADO NO TRIMESTRE

Nós fazemos declarações sobre eventos futuros que estão sujeitas a riscos e incertezas. Tais declarações têm como base crenças e suposições de nossa Administração e informações a que a Companhia atualmente tem acesso. Declarações sobre eventos futuros incluem informações sobre nossas intenções, crenças ou expectativas atuais, assim como aquelas dos membros do Conselho de Administração e Diretores da Companhia.

As ressalvas com relação a declarações e informações acerca do futuro também incluem informações sobre resultados operacionais possíveis ou presumidos, bem como declarações que são precedidas, seguidas ou que incluem as palavras "acredita", "poderá", "irá", "continua", "espera", "prevê", "pretende", "planeja", "estima" ou expressões semelhantes.

As declarações e informações sobre o futuro não são garantias de desempenho. Elas envolvem riscos, incertezas e suposições porque se referem a eventos futuros, dependendo, portanto, de circunstâncias que poderão ocorrer ou não. Os resultados futuros e a criação de valor para os acionistas poderão diferir de maneira significativa daqueles expressos ou sugeridos pelas declarações com relação ao futuro. Muitos dos fatores que irão determinar estes resultados e valores estão além da nossa capacidade de controle ou previsão.

01.01 - IDENTIFICAÇÃO

1 - CÓDIGO CVM 02057-5	2 - DENOMINAÇÃO SOCIAL JBS S.A.	3 - CNPJ 02.916.265/0001-60
---------------------------	------------------------------------	--------------------------------

09.01 - PARTICIPAÇÕES EM SOCIEDADES CONTROLADAS E/OU COLIGADAS

1- ITEM	2 - RAZÃO SOCIAL DA CONTROLADA/COLIGADA	3 - CNPJ	4 - CLASSIFICAÇÃO	5 - % PARTICIPAÇÃO NO CAPITAL DA INVESTIDA	6 - % PATRIMÔNIO LÍQUIDO DA INVESTIDORA
7 - TIPO DE EMPRESA	8 - NÚMERO DE AÇÕES DETIDAS NO TRIMESTRE ATUAL (Mil)		9 - NÚMERO DE AÇÕES DETIDAS NO TRIMESTRE ANTERIOR (Mil)		
01	JBS EMBALAGENS METALICAS LTDA	04.109.847/0001-60	FECHADA CONTROLADA	99,00	1,15
	EMPRESA COMERCIAL, INDUSTRIAL E OUTRAS			9.902	9.902
02	MOURAN ALIMENTOS LTDA	08.199.996/0001-18	FECHADA CONTROLADA	70,00	-0,29
	EMPRESA COMERCIAL, INDUSTRIAL E OUTRAS			84	84
03	JBS HOLDING INTERNACIONAL S/A	07.566.299/0001-95	FECHADA CONTROLADA	100,00	8,19
	EMPRESA COMERCIAL, INDUSTRIAL E OUTRAS			391.459	391.459
04	JBS USA, INC.	. . / -	FECHADA CONTROLADA	100,00	54,16
	EMPRESA COMERCIAL, INDUSTRIAL E OUTRAS			100	0
05	JBS GLOBAL INVESTMENSTS S/A	. . / -	FECHADA CONTROLADA	100,00	1,29
	EMPRESA COMERCIAL, INDUSTRIAL E OUTRAS			23.000	19.000
06	JBS GLOBAL A/S	. . / -	FECHADA CONTROLADA	100,00	2,21
	EMPRESA COMERCIAL, INDUSTRIAL E OUTRAS			201	200
07	SB HOLDINGS, INC	. . / -	FECHADA CONTROLADA	100,00	0,68
	EMPRESA COMERCIAL, INDUSTRIAL E OUTRAS			20	20

02057-5 JBS S.A.

02.916.265/0001-60

16.01 - OUTRAS INFORMAÇÕES QUE A COMPANHIA ENTENDA RELEVANTES

ACIONISTAS COM MAIS DE 5% DAS AÇÕES DE CADA ESPÉCIE E CLASSE - ITR

POSIÇÃO ACIONÁRIA DOS DETENTORES DE MAIS DE 5% DAS AÇÕES DE CADA ESPÉCIE E CLASSE DA COMPANHIA, ATÉ O NÍVEL DE PESSOA FÍSICA						
Companhia: JBS S.A.						Posição em [30/09/2007] (Em [Unidades] Ações)
Acionista	Ações Ordinárias		Ações Preferenciais		Total	
	Quantidade	%	Quantidade	%	Quantidade	%
J. & F. Participações Ltda.	597.195.003	55,43			597.195.003	55,43
ZMF Fundo de Investimento em Participações (FIP)	87.903.348	8,16			87.903.348	8,16
BNDES Participações S.A. – BNDESPAR	139.470.610	12,94			139.470.610	12,94
Ações em tesouraria						
Outros	252.831.039	23,47			252.831.039	23,47
Total	1.077.400.000	100			1.077.400.000	100

DISTRIBUIÇÃO DO CAPITAL SOCIAL DA PESSOA JURÍDICA (ACIONISTA DA COMPANHIA), ATÉ O NÍVEL DE PESSOA FÍSICA						
Denominação: J. & F. Participações Ltda.						Posição em [30/09/2007] (Em [Unidades] Ações / Cotas)
Acionista / Cotista	Ações Ords. / Cotas		Ações Prefs. / Cotas		Total	
	Quantidade	%	Quantidade	%	Quantidade	%
ZMF Participações Ltda.	115.500	6,27	184.500	10,03	300.000	8,13
WWMB Participações Ltda.	236.250	12,85	63.750	3,47	300.000	8,16
JJMB Participações Ltda.	236.250	12,85	63.750	3,47	300.000	8,16
JJBJ Participações Ltda.	115.500	6,27	184.500	10,03	300.000	8,13
VNMB Participações Ltda.	115.500	6,27	184.500	10,03	300.000	8,13
VVMB Participações Ltda.	115.500	6,27	184.500	10,03	300.000	8,13
VLBM Participações Ltda.	115.500	6,27	184.500	10,03	300.000	8,13
ZMF Fundo de Investimento em Participações (FIP)	789.102	42,91	789.102	42,91	1.578.204	42,91
Total	1.839.102	100	1.839.102	100	3.678.204	100

02057-5 JBS S.A.

02.916.265/0001-60

16.01 - OUTRAS INFORMAÇÕES QUE A COMPANHIA ENTENDA RELEVANTES

DISTRIBUIÇÃO DO CAPITAL SOCIAL DA PESSOA JURÍDICA (ACIONISTA DA COMPANHIA), ATÉ O NÍVEL DE PESSOA FÍSICA						
Denominação: ZMF Participações Ltda.					Posição em [30/09/2007] (Em [Unidades] Ações / Cotas)	
Acionista / Cotista	Ações Ords. / Cotas		Ações Prefs. / Cotas		Total	
	Quantidade	%	Quantidade	%	Quantidade	%
José Batista Sobrinho	72.234.989	100			72.234.989	100
Total	72.234.989	100			72.234.989	100

DISTRIBUIÇÃO DO CAPITAL SOCIAL DA PESSOA JURÍDICA (ACIONISTA DA COMPANHIA), ATÉ O NÍVEL DE PESSOA FÍSICA						
Denominação: WWMB Participações Ltda.					Posição em [30/09/2007] (Em [Unidades] Ações / Cotas)	
Acionista / Cotista	Ações Ords. / Cotas		Ações Prefs. / Cotas		Total	
	Quantidade	%	Quantidade	%	Quantidade	%
Wesley Mendonça Batista	72.234.009	100			72.234.009	100
Total	72.234.009	100			72.234.009	100

02057-5 JBS S.A.

02.916.265/0001-60

16.01 - OUTRAS INFORMAÇÕES QUE A COMPANHIA ENTENDA RELEVANTES

DISTRIBUIÇÃO DO CAPITAL SOCIAL DA PESSOA JURÍDICA (ACIONISTA DA COMPANHIA), ATÉ O NÍVEL DE PESSOA FÍSICA						
Denominação: JJMB Participações Ltda.					Posição em [30/09/2007] (Em [Unidades] Ações / Cotas)	
Acionista / Cotista	Ações Ords. / Cotas		Ações Prefs. / Cotas		Total	
	Quantidade	%	Quantidade	%	Quantidade	%
Joesley Mendonça Batista	72.234.009	100			72.234.009	100
Total	72.234.009	100			72.234.009	100

DISTRIBUIÇÃO DO CAPITAL SOCIAL DA PESSOA JURÍDICA (ACIONISTA DA COMPANHIA), ATÉ O NÍVEL DE PESSOA FÍSICA						
Denominação: JJBJ Participações Ltda.					Posição em [30/09/2007] (Em [Unidades] Ações / Cotas)	
Acionista / Cotista	Ações Ords. / Cotas		Ações Prefs. / Cotas		Total	
	Quantidade	%	Quantidade	%	Quantidade	%
José Batista Júnior	72.234.009	100			72.234.009	100
Total	72.234.009	100			72.234.009	100

02057-5 JBS S.A.

02.916.265/0001-60

16.01 - OUTRAS INFORMAÇÕES QUE A COMPANHIA ENTENDA RELEVANTES

DISTRIBUIÇÃO DO CAPITAL SOCIAL DA PESSOA JURÍDICA (ACIONISTA DA COMPANHIA), ATÉ O NÍVEL DE PESSOA FÍSICA						
Denominação: VNMB Participações Ltda.					Posição em [30/09/2007] (Em [Unidades] Ações / Cotas)	
Acionista / Cotista	Ações Ords. / Cotas		Ações Prefs. / Cotas		Total	
	Quantidade	%	Quantidade	%	Quantidade	%
Vanessa Mendonça Batista	72.234.009	100			72.234.009	100
Total	72.234.009	100			72.234.009	100

DISTRIBUIÇÃO DO CAPITAL SOCIAL DA PESSOA JURÍDICA (ACIONISTA DA COMPANHIA), ATÉ O NÍVEL DE PESSOA FÍSICA						
Denominação: VVMB Participações Ltda.					Posição em [30/09/2007] (Em [Unidades] Ações / Cotas)	
Acionista / Cotista	Ações Ords. / Cotas		Ações Prefs. / Cotas		Total	
	Quantidade	%	Quantidade	%	Quantidade	%
Vivianne Mendonça Batista	72.234.009	100			72.234.009	100
Total	72.234.009	100			72.234.009	100

02057-5 JBS S.A.

02.916.265/0001-60

16.01 - OUTRAS INFORMAÇÕES QUE A COMPANHIA ENTENDA RELEVANTES

DISTRIBUIÇÃO DO CAPITAL SOCIAL DA PESSOA JURÍDICA (ACIONISTA DA COMPANHIA), ATÉ O NÍVEL DE PESSOA FÍSICA						
Denominação: VLBM Participações Ltda.					Posição em [30/09/2007] (Em [Unidades] Ações / Cotas)	
Acionista / Cotista	Ações Ords. / Cotas		Ações Prefs. / Cotas		Total	
	Quantidade	%	Quantidade	%	Quantidade	%
Valére Batista Mendonça Ramos	72.234.009	100			72.234.009	100
Total	72.234.009	100			72.234.009	100

DISTRIBUIÇÃO DO CAPITAL SOCIAL DA PESSOA JURÍDICA (ACIONISTA DA COMPANHIA), ATÉ O NÍVEL DE PESSOA FÍSICA						
Denominação: ZMF Fundo de Investimento em Participações					Posição em [30/09/2007] (Em [Unidades] Ações / Cotas)	
Acionista / Cotista	Ações Ords. / Cotas		Ações Prefs. / Cotas		Total	
	Quantidade	%	Quantidade	%	Quantidade	%
Joesley Mendonça Batista	6	16,67			6	16,67
Wesley Mendonça Batista	6	16,67			6	16,67
José Batista Júnior	6	16,67			6	16,67
Vanessa Mendonça Batista	6	16,67			6	16,67
Valére Batista Mendonça Ramos	6	16,67			6	16,67
Vivianne Mendonça Batista	6	16,65			6	16,65
Total	36	100			36	100

02057-5 JBS S.A.

02.916.265/0001-60

16.01 - OUTRAS INFORMAÇÕES QUE A COMPANHIA ENTENDA RELEVANTES

DISTRIBUIÇÃO DO CAPITAL SOCIAL DA PESSOA JURÍDICA (ACIONISTA DA COMPANHIA), ATÉ O NÍVEL DE PESSOA FÍSICA						
Denominação: BNDES Participações S.A. - BNDESPAR					Posição em [30/09/2007] (Em [Unidades] Ações / Cotas)	
Acionista / Cotista	Ações Ords. / Cotas		Ações Prefs. / Cotas		Total	
	Quantidade	%	Quantidade	%	Quantidade	%
BNDES	1	100				100
Total	1	100				100

02057-5 JBS S.A.

02.916.265/0001-60

16.01 - OUTRAS INFORMAÇÕES QUE A COMPANHIA ENTENDA RELEVANTES

POSIÇÃO DOS CONTROLADORES, ADMINISTRADORES E AÇÕES EM CIRCULAÇÃO

POSIÇÃO ACIONÁRIA CONSOLIDADA DOS CONTROLADORES E ADMINISTRADORES E AÇÕES EM CIRCULAÇÃO						
Posição em [30/09/2007]						
Acionista	Quantidade de Ações Ordinárias (Em Unidades)	%	Quantidade de Ações Preferenciais (Em Unidades)	%	Quantidade Total de Ações (Em Unidades)	%
Controlador	597.195.003	55,43			597.195.003	55,43
Administradores						
Conselho de Administração	16	0			16	0
Diretoria						
Conselho Fiscal						
Ações em Tesouraria						
Outros Acionistas	480.204.981	44,57			480.204.981	44,57
Total	1.077.400.000	100			1.077.400.000	100
Ações em Circulação	392.301.633	36,41			392.301.633	36,41

02057-5 JBS S.A.

02.916.265/0001-60

16.01 - OUTRAS INFORMAÇÕES QUE A COMPANHIA ENTENDA RELEVANTES

POSIÇÃO ACIONÁRIA CONSOLIDADA DOS CONTROLADORES E ADMINISTRADORES E AÇÕES EM CIRCULAÇÃO						
Posição em [30/09/2006] (12 meses atrás)						
Acionista	Quantidade de Ações Ordinárias (Em Unidades)	%	Quantidade de Ações Preferenciais (Em Unidades)	%	Quantidade Total de Ações (Em Unidades)	%
Controlador	284.057.494	55,09			284.057.494	55,09
Administradores						
Conselho de Administração						
Diretoria	226.946.191	44,01			226.946.191	44,01
Conselho Fiscal						
Ações em Tesouraria						
Outros Acionistas	4.631.555	0,90			4.631.555	0,90
Total	515.635.240	100			515.635.240	100
Ações em Circulação	0	0			0	0

02057-5 JBS S.A.

02.916.265/0001-60

16.01 - OUTRAS INFORMAÇÕES QUE A COMPANHIA ENTENDA RELEVANTES

OUTRAS INFORMAÇÕES RELEVANTES:

A Companhia está vinculada à arbitragem na Câmara de Arbitragem do Mercado, na forma estipulada em seu Estatuto Social, Capítulo VIII – Juízo Arbitral, Artigo 55.

02057-5 JBS S.A.

02.916.265/0001-60

17.01 - RELATÓRIO DA REVISÃO ESPECIAL - SEM RESSALVA

RELATÓRIO DA REVISÃO ESPECIAL

Aos administradores e acionistas da JBS S.A.:

1. Efetuamos revisão especial das informações trimestrais (ITR) da JBS S.A. e da JBS S.A. e empresas controladas (consolidado), correspondentes aos trimestres e períodos de nove meses findos em 30 de setembro de 2007 e 2006, compreendendo o balanço patrimonial, a demonstração de resultado, o relatório de desempenho e as informações relevantes, elaboradas sob a responsabilidade da sua administração. Nossa responsabilidade é emitir relatório, sem expressar opinião, sobre as referidas informações contábeis. As demonstrações contábeis da controlada indireta Swift-Armour Sociedade Anônima Argentina referentes aos trimestres e período de nove meses findos em 30 de setembro de 2007 e 2006 foram revisadas por outros auditores independentes e o nosso relatório está fundamentado exclusivamente no relatório de revisão especial desses outros auditores.

2. Nossa revisão foi efetuada de acordo com as normas específicas estabelecidas pelo Instituto dos Auditores Independentes do Brasil- IBRACON, em conjunto com o Conselho Federal de Contabilidade-CFC, e constitui, principalmente, de: a) indagação e discussão com os administradores responsáveis pela área contábil, financeira e operacional da JBS S.A. e empresas controladas, quanto aos principais critérios adotados na elaboração das informações trimestrais e b) revisão das informações e dos eventos subsequentes que tenham ou possam vir a ter efeitos relevantes sobre a situação financeira e as operações da Companhia individuais e da JBS S.A e empresas controladas.

02057-5 JBS S.A.

02.916.265/0001-60

17.01 - RELATÓRIO DA REVISÃO ESPECIAL - SEM RESSALVA

3. Baseados em nossa revisão especial, e no relatório da revisão especial dos outros auditores independentes na Swift Argentina, não temos conhecimento de nenhuma modificação relevante que deva ser feita nas informações trimestrais-ITR da JBS S.A e da JBS S.A e empresas controladas, referidas no parágrafo 1, para que estejam de acordo com as práticas contábeis adotadas no Brasil, aplicadas de forma condizente com as normas expedidas pela Comissão de Valores Mobiliários-CVM, especificamente aplicáveis à elaboração das informações trimestrais.

4. Os balanços patrimoniais da JBS S.A. e da JBS S.A. e empresas controladas em 30 de junho de 2007, apresentado para fins comparativos com o levantado em 30 de setembro de 2007, foram revisados por nós conforme relatório de revisão especial, sem ressalva, emitido em 9 de agosto de 2007.

São Paulo, 5 de novembro de 2007

Terco Grant Thornton 

Auditores Independentes
CRC 2 SP 018.196/O-8



Luiz Cláudio Fontes
Sócio-contador
CRC 1 RJ-032.470/O-9 "T"-PR-"S"-SP

01.01 - IDENTIFICAÇÃO

1 - CÓDIGO CVM	2 - DENOMINAÇÃO SOCIAL	3 - CNPJ
02057-5	JBS S.A.	02.916.265/0001-60

CONTROLADA/COLIGADA

DENOMINAÇÃO SOCIAL
JBS EMBALAGENS METALICAS LTDA

18.01 - DEMONSTRAÇÃO DO RESULTADO DA CONTROLADA/COLIGADA (Reais Mil)

1 - CÓDIGO	2 - DESCRIÇÃO	3 - 01/07/2007 a 30/09/2007	4 - 01/01/2007 a 30/09/2007	5 - 01/07/2006 a 30/09/2006	6 - 01/01/2006 a 30/09/2006
3.01	Receita Bruta de Vendas e/ou Serviços	21.879	51.987	3.439	3.439
3.02	Deduções da Receita Bruta	(5.910)	(14.096)	(935)	(935)
3.03	Receita Líquida de Vendas e/ou Serviços	15.969	37.891	2.504	2.504
3.04	Custo de Bens e/ou Serviços Vendidos	(16.879)	(39.489)	(878)	(878)
3.05	Resultado Bruto	(910)	(1.598)	1.626	1.626
3.06	Despesas/Receitas Operacionais	4.705	(1.607)	(904)	1.710
3.06.01	Com Vendas	(9)	(63)	(25)	(36)
3.06.02	Gerais e Administrativas	(1.700)	(5.346)	(1.329)	(2.518)
3.06.03	Financeiras	6.414	3.802	(165)	(853)
3.06.03.01	Receitas Financeiras	6.414	7.710	0	0
3.06.03.02	Despesas Financeiras	0	(3.908)	(165)	(853)
3.06.04	Outras Receitas Operacionais	0	0	615	5.117
3.06.05	Outras Despesas Operacionais	0	0	0	0
3.06.06	Resultado da Equivalência Patrimonial	0	0	0	0
3.07	Resultado Operacional	3.795	(3.205)	722	3.336
3.08	Resultado Não Operacional	0	0	0	0
3.08.01	Receitas	0	0	0	0
3.08.02	Despesas	0	0	0	0
3.09	Resultado Antes Tributação/Participações	3.795	(3.205)	722	3.336
3.10	Provisão para IR e Contribuição Social	0	0	0	0
3.11	IR Diferido	0	0	0	0
3.12	Participações/Contribuições Estatutárias	0	0	0	0

01.01 - IDENTIFICAÇÃO

1 - CÓDIGO CVM 02057-5	2 - DENOMINAÇÃO SOCIAL JBS S.A.	3 - CNPJ 02.916.265/0001-60
---------------------------	------------------------------------	--------------------------------

CONTROLADA/COLIGADA

DENOMINAÇÃO SOCIAL JBS EMBALAGENS METALICAS LTDA

18.01 - DEMONSTRAÇÃO DO RESULTADO DA CONTROLADA/COLIGADA (Reais Mil)

1 - CÓDIGO	2 - DESCRIÇÃO	3 - 01/07/2007 a 30/09/2007	4 - 01/01/2007 a 30/09/2007	5 - 01/07/2006 a 30/09/2006	6 - 01/01/2006 a 30/09/2006
3.12.01	Participações	0	0	0	0
3.12.02	Contribuições	0	0	0	0
3.13	Reversão dos Juros sobre Capital Próprio	0	0	0	0
3.15	Lucro/Prejuízo do Período	3.795	(3.205)	722	3.336
	NÚMERO AÇÕES, EX-TESOURARIA (Mil)	10.002	10.002	10.002	10.002
	LUCRO POR AÇÃO (Reais)	0,37942		0,07219	0,33353
	PREJUÍZO POR AÇÃO (Reais)		(0,32044)		

02057-5 JBS S.A.

02.916.265/0001-60

18.02 - COMENTÁRIO DO DESEMPENHO DA CONTROLADA/COLIGADA

Controlada/Coligada : JBS EMBALAGENS METALICAS LTDA

Alimentos, industrialização de carnes bovinas e fabricação de embalagens metálicas.

Participação: 99,00 %

01.01 - IDENTIFICAÇÃO

1 - CÓDIGO CVM	2 - DENOMINAÇÃO SOCIAL	3 - CNPJ
02057-5	JBS S.A.	02.916.265/0001-60

CONTROLADA/COLIGADA

DENOMINAÇÃO SOCIAL
MOURAN ALIMENTOS LTDA

18.01 - DEMONSTRAÇÃO DO RESULTADO DA CONTROLADA/COLIGADA (Reais Mil)

1 - CÓDIGO	2 - DESCRIÇÃO	3 - 01/07/2007 a 30/09/2007	4 - 01/01/2007 a 30/09/2007	5 - 01/07/2006 a 30/09/2006	6 - 01/01/2006 a 30/09/2006
3.01	Receita Bruta de Vendas e/ou Serviços	3.232	30.047	0	0
3.02	Deduções da Receita Bruta	(274)	(477)	0	0
3.03	Receita Líquida de Vendas e/ou Serviços	2.958	29.570	0	0
3.04	Custo de Bens e/ou Serviços Vendidos	(5.020)	(29.801)	0	0
3.05	Resultado Bruto	(2.062)	(231)	0	0
3.06	Despesas/Receitas Operacionais	(2.907)	(9.281)	0	0
3.06.01	Com Vendas	(286)	(2.703)	0	0
3.06.02	Gerais e Administrativas	(1.368)	(2.556)	0	0
3.06.03	Financeiras	(1.253)	(4.022)	0	0
3.06.03.01	Receitas Financeiras	501	1.040	0	0
3.06.03.02	Despesas Financeiras	(1.754)	(5.062)	0	0
3.06.04	Outras Receitas Operacionais	0	0	0	0
3.06.05	Outras Despesas Operacionais	0	0	0	0
3.06.06	Resultado da Equivalência Patrimonial	0	0	0	0
3.07	Resultado Operacional	(4.969)	(9.512)	0	0
3.08	Resultado Não Operacional	(80)	(80)	0	0
3.08.01	Receitas	0	0	0	0
3.08.02	Despesas	(80)	(80)	0	0
3.09	Resultado Antes Tributação/Participações	(5.049)	(9.592)	0	0
3.10	Provisão para IR e Contribuição Social	0	0	0	0
3.11	IR Diferido	0	0	0	0
3.12	Participações/Contribuições Estatutárias	0	0	0	0

01.01 - IDENTIFICAÇÃO

1 - CÓDIGO CVM 02057-5	2 - DENOMINAÇÃO SOCIAL JBS S.A.	3 - CNPJ 02.916.265/0001-60
---------------------------	------------------------------------	--------------------------------

CONTROLADA/COLIGADA

DENOMINAÇÃO SOCIAL MOURAN ALIMENTOS LTDA

18.01 - DEMONSTRAÇÃO DO RESULTADO DA CONTROLADA/COLIGADA (Reais Mil)

1 - CÓDIGO	2 - DESCRIÇÃO	3 - 01/07/2007 a 30/09/2007	4 - 01/01/2007 a 30/09/2007	5 - 01/07/2006 a 30/09/2006	6 - 01/01/2006 a 30/09/2006
3.12.01	Participações	0	0	0	0
3.12.02	Contribuições	0	0	0	0
3.13	Reversão dos Juros sobre Capital Próprio	0	0	0	0
3.15	Lucro/Prejuízo do Período	(5.049)	(9.592)	0	0
	NÚMERO AÇÕES, EX-TESOURARIA (Mil)	120	120	120	120
	LUCRO POR AÇÃO (Reais)			0,00000	0,00000
	PREJUÍZO POR AÇÃO (Reais)	(42,07500)	(79,93333)		

02057-5 JBS S.A.

02.916.265/0001-60

18.02 - COMENTÁRIO DO DESEMPENHO DA CONTROLADA/COLIGADA

Controlada/Coligada : MOURAN ALIMENTOS LTDA

Alimentos: Frigorífico e fabricação de conservas. A descrição das suas atividades foi incluída de forma consolidada nas informações da controladora JBS S.A.

Participação: 70,00 %

01.01 - IDENTIFICAÇÃO

1 - CÓDIGO CVM 02057-5	2 - DENOMINAÇÃO SOCIAL JBS S.A.	3 - CNPJ 02.916.265/0001-60
---------------------------	------------------------------------	--------------------------------

CONTROLADA/COLIGADA

DENOMINAÇÃO SOCIAL JBS HOLDING INTERNACIONAL S/A

18.01 - DEMONSTRAÇÃO DO RESULTADO DA CONTROLADA/COLIGADA (Reais Mil)

1 - CÓDIGO	2 - DESCRIÇÃO	3 - 01/07/2007 a 30/09/2007	4 - 01/01/2007 a 30/09/2007	5 - 01/07/2006 a 30/09/2006	6 - 01/01/2006 a 30/09/2006
3.01	Receita Bruta de Vendas e/ou Serviços	142.771	343.676	149.337	331.997
3.02	Deduções da Receita Bruta	(17.543)	(45.121)	(28.638)	(51.667)
3.03	Receita Líquida de Vendas e/ou Serviços	125.228	298.555	120.699	280.330
3.04	Custo de Bens e/ou Serviços Vendidos	(111.574)	(262.197)	(98.236)	(235.434)
3.05	Resultado Bruto	13.654	36.358	22.463	44.896
3.06	Despesas/Receitas Operacionais	(40.674)	(109.703)	(20.148)	(76.279)
3.06.01	Com Vendas	(12.667)	(29.844)	(10.536)	(24.799)
3.06.02	Gerais e Administrativas	(4.824)	(12.435)	(8.154)	(22.706)
3.06.03	Financeiras	(23.183)	(67.424)	295	(28.774)
3.06.03.01	Receitas Financeiras	2.937	3.759	353	445
3.06.03.02	Despesas Financeiras	(26.120)	(71.183)	(58)	(29.219)
3.06.04	Outras Receitas Operacionais	0	0	0	0
3.06.05	Outras Despesas Operacionais	0	0	0	0
3.06.06	Resultado da Equivalência Patrimonial	0	0	(1.753)	0
3.07	Resultado Operacional	(27.020)	(73.345)	2.315	(31.383)
3.08	Resultado Não Operacional	(794)	48	(174)	427
3.08.01	Receitas	0	323	0	601
3.08.02	Despesas	(794)	(275)	(174)	(174)
3.09	Resultado Antes Tributação/Participações	(27.814)	(73.297)	2.141	(30.956)
3.10	Provisão para IR e Contribuição Social	0	0	(2.941)	(1.009)
3.11	IR Diferido	366	951	0	0
3.12	Participações/Contribuições Estatutárias	0	0	0	0

01.01 - IDENTIFICAÇÃO

1 - CÓDIGO CVM 02057-5	2 - DENOMINAÇÃO SOCIAL JBS S.A.	3 - CNPJ 02.916.265/0001-60
---------------------------	------------------------------------	--------------------------------

CONTROLADA/COLIGADA

DENOMINAÇÃO SOCIAL JBS HOLDING INTERNACIONAL S/A

18.01 - DEMONSTRAÇÃO DO RESULTADO DA CONTROLADA/COLIGADA (Reais Mil)

1 - CÓDIGO	2 - DESCRIÇÃO	3 - 01/07/2007 a 30/09/2007	4 - 01/01/2007 a 30/09/2007	5 - 01/07/2006 a 30/09/2006	6 - 01/01/2006 a 30/09/2006
3.12.01	Participações	0	0	0	0
3.12.02	Contribuições	0	0	0	0
3.13	Reversão dos Juros sobre Capital Próprio	0	0	0	0
3.15	Lucro/Prejuízo do Período	(27.448)	(72.346)	(800)	(31.965)
	NÚMERO AÇÕES, EX-TESOURARIA (Mil)	391.459	391.459	391.459	391.459
	LUCRO POR AÇÃO (Reais)				
	PREJUÍZO POR AÇÃO (Reais)	(0,07012)	(0,18481)	(0,00204)	(0,08166)

02057-5 JBS S.A.

02.916.265/0001-60

18.02 - COMENTÁRIO DO DESEMPENHO DA CONTROLADA/COLIGADA

Controlada/Coligada : JBS HOLDING INTERNACIONAL S/A

Sociedade de propósito específico: participação no capital social da Swift Armour S/A.

Participação: 99,99 %

01.01 - IDENTIFICAÇÃO

1 - CÓDIGO CVM 02057-5	2 - DENOMINAÇÃO SOCIAL JBS S.A.	3 - CNPJ 02.916.265/0001-60
---------------------------	------------------------------------	--------------------------------

CONTROLADA/COLIGADA

DENOMINAÇÃO SOCIAL JBS USA, INC.

18.01 - DEMONSTRAÇÃO DO RESULTADO DA CONTROLADA/COLIGADA (Reais Mil)

1 - CÓDIGO	2 - DESCRIÇÃO	3 - 11/07/2007 a 23/09/2007	4 - 11/07/2007 a 23/09/2007	5 - 11/07/2006 a 23/09/2006	6 - 11/07/2006 a 23/09/2006
3.01	Receita Bruta de Vendas e/ou Serviços	3.937.482	3.937.482	0	0
3.02	Deduções da Receita Bruta	(19.395)	(19.395)	0	0
3.03	Receita Líquida de Vendas e/ou Serviços	3.918.087	3.918.087	0	0
3.04	Custo de Bens e/ou Serviços Vendidos	(3.738.557)	(3.738.557)	0	0
3.05	Resultado Bruto	179.530	179.530	0	0
3.06	Despesas/Receitas Operacionais	(218.876)	(218.876)	0	0
3.06.01	Com Vendas	(141.788)	(141.788)	0	0
3.06.02	Gerais e Administrativas	(59.827)	(59.827)	0	0
3.06.03	Financeiras	(17.261)	(17.261)	0	0
3.06.03.01	Receitas Financeiras	3.496	3.496	0	0
3.06.03.02	Despesas Financeiras	(20.757)	(20.757)	0	0
3.06.04	Outras Receitas Operacionais	0	0	0	0
3.06.05	Outras Despesas Operacionais	0	0	0	0
3.06.06	Resultado da Equivalência Patrimonial	0	0	0	0
3.07	Resultado Operacional	(39.346)	(39.346)	0	0
3.08	Resultado Não Operacional	5.907	5.907	0	0
3.08.01	Receitas	6.388	6.388	0	0
3.08.02	Despesas	(481)	(481)	0	0
3.09	Resultado Antes Tributação/Participações	(33.439)	(33.439)	0	0
3.10	Provisão para IR e Contribuição Social	(417)	(417)	0	0
3.11	IR Diferido	(414)	(414)	0	0
3.12	Participações/Contribuições Estatutárias	0	0	0	0

01.01 - IDENTIFICAÇÃO

1 - CÓDIGO CVM 02057-5	2 - DENOMINAÇÃO SOCIAL JBS S.A.	3 - CNPJ 02.916.265/0001-60
---------------------------	------------------------------------	--------------------------------

CONTROLADA/COLIGADA

DENOMINAÇÃO SOCIAL JBS USA, INC.

18.01 - DEMONSTRAÇÃO DO RESULTADO DA CONTROLADA/COLIGADA (Reais Mil)

1 - CÓDIGO	2 - DESCRIÇÃO	3 - 11/07/2007 a 23/09/2007	4 - 11/07/2007 a 23/09/2007	5 - 11/07/2006 a 23/09/2006	6 - 11/07/2006 a 23/09/2006
3.12.01	Participações	0	0	0	0
3.12.02	Contribuições	0	0	0	0
3.13	Reversão dos Juros sobre Capital Próprio	0	0	0	0
3.15	Lucro/Prejuízo do Período	(34.270)	(34.270)	0	0
	NÚMERO AÇÕES, EX-TESOURARIA (Mil)	100	100	0	0
	LUCRO POR AÇÃO (Reais)			0,00000	0,00000
	PREJUÍZO POR AÇÃO (Reais)	(342,70000)	(342,70000)		

01.01 - IDENTIFICAÇÃO

1 - CÓDIGO CVM	2 - DENOMINAÇÃO SOCIAL	3 - CNPJ
02057-5	JBS S.A.	02.916.265/0001-60

CONTROLADA/COLIGADA

DENOMINAÇÃO SOCIAL
JBS GLOBAL INVESTMENSTS S/A

18.01 - DEMONSTRAÇÃO DO RESULTADO DA CONTROLADA/COLIGADA (Reais Mil)

1 - CÓDIGO	2 - DESCRIÇÃO	3 - 01/07/2007 a 30/09/2007	4 - 01/01/2007 a 30/09/2007	5 - 01/07/2006 a 30/09/2006	6 - 01/01/2006 a 30/09/2006
3.01	Receita Bruta de Vendas e/ou Serviços	0	0	70.660	127.588
3.02	Deduções da Receita Bruta	0	0	0	0
3.03	Receita Líquida de Vendas e/ou Serviços	0	0	70.660	127.588
3.04	Custo de Bens e/ou Serviços Vendidos	0	0	(66.974)	(119.280)
3.05	Resultado Bruto	0	0	3.686	8.308
3.06	Despesas/Receitas Operacionais	(18.725)	(7.810)	(1.676)	(636)
3.06.01	Com Vendas	0	0	(103)	(155)
3.06.02	Gerais e Administrativas	(5)	(178)	(873)	(1.995)
3.06.03	Financeiras	(18.720)	(7.632)	(3.846)	1.514
3.06.03.01	Receitas Financeiras	30.773	92.449	8.942	40.933
3.06.03.02	Despesas Financeiras	(49.493)	(100.081)	(12.788)	(39.419)
3.06.04	Outras Receitas Operacionais	0	0	0	0
3.06.05	Outras Despesas Operacionais	0	0	(20)	0
3.06.06	Resultado da Equivalência Patrimonial	0	0	3.166	0
3.07	Resultado Operacional	(18.725)	(7.810)	2.010	7.672
3.08	Resultado Não Operacional	0	0	0	0
3.08.01	Receitas	0	0	0	0
3.08.02	Despesas	0	0	0	0
3.09	Resultado Antes Tributação/Participações	(18.725)	(7.810)	2.010	7.672
3.10	Provisão para IR e Contribuição Social	0	0	0	0
3.11	IR Diferido	0	0	0	0
3.12	Participações/Contribuições Estatutárias	0	0	0	0

01.01 - IDENTIFICAÇÃO

1 - CÓDIGO CVM 02057-5	2 - DENOMINAÇÃO SOCIAL JBS S.A.	3 - CNPJ 02.916.265/0001-60
---------------------------	------------------------------------	--------------------------------

CONTROLADA/COLIGADA

DENOMINAÇÃO SOCIAL JBS GLOBAL INVESTMENSTS S/A

18.01 - DEMONSTRAÇÃO DO RESULTADO DA CONTROLADA/COLIGADA (Reais Mil)

1 - CÓDIGO	2 - DESCRIÇÃO	3 - 01/07/2007 a 30/09/2007	4 - 01/01/2007 a 30/09/2007	5 - 01/07/2006 a 30/09/2006	6 - 01/01/2006 a 30/09/2006
3.12.01	Participações	0	0	0	0
3.12.02	Contribuições	0	0	0	0
3.13	Reversão dos Juros sobre Capital Próprio	0	0	0	0
3.15	Lucro/Prejuízo do Período	(18.725)	(7.810)	2.010	7.672
	NÚMERO AÇÕES, EX-TESOURARIA (Mil)	23.000	23.000	19.000	19.000
	LUCRO POR AÇÃO (Reais)			0,10579	0,40379
	PREJUÍZO POR AÇÃO (Reais)	(0,81413)	(0,33957)		

02057-5 JBS S.A.

02.916.265/0001-60

18.02 - COMENTÁRIO DO DESEMPENHO DA CONTROLADA/COLIGADA

Controlada/Coligada : JBS GLOBAL INVESTMENSTS S/A

Sociedade de investimentos: investimentos em todas as formalidades permitidas em lei.

Participação: 100,00 %

01.01 - IDENTIFICAÇÃO

1 - CÓDIGO CVM	2 - DENOMINAÇÃO SOCIAL	3 - CNPJ
02057-5	JBS S.A.	02.916.265/0001-60

CONTROLADA/COLIGADA

DENOMINAÇÃO SOCIAL
JBS GLOBAL A/S

18.01 - DEMONSTRAÇÃO DO RESULTADO DA CONTROLADA/COLIGADA (Reais Mil)

1 - CÓDIGO	2 - DESCRIÇÃO	3 - 01/07/2007 a 30/09/2007	4 - 01/01/2007 a 30/09/2007	5 - 01/07/2006 a 30/09/2006	6 - 01/01/2006 a 30/09/2006
3.01	Receita Bruta de Vendas e/ou Serviços	118.538	203.859	0	0
3.02	Deduções da Receita Bruta	(871)	(3.773)	0	0
3.03	Receita Líquida de Vendas e/ou Serviços	117.667	200.086	0	0
3.04	Custo de Bens e/ou Serviços Vendidos	(108.153)	(186.686)	0	0
3.05	Resultado Bruto	9.514	13.400	0	0
3.06	Despesas/Receitas Operacionais	(13.499)	(13.169)	(165)	(165)
3.06.01	Com Vendas	(2.147)	(2.632)	0	0
3.06.02	Gerais e Administrativas	(6.559)	(8.753)	(145)	(145)
3.06.03	Financeiras	(4.793)	(1.784)	(20)	(20)
3.06.03.01	Receitas Financeiras	412	5.469	0	0
3.06.03.02	Despesas Financeiras	(5.205)	(7.253)	(20)	(20)
3.06.04	Outras Receitas Operacionais	0	0	0	0
3.06.05	Outras Despesas Operacionais	0	0	0	0
3.06.06	Resultado da Equivalência Patrimonial	0	0	0	0
3.07	Resultado Operacional	(3.985)	231	(165)	(165)
3.08	Resultado Não Operacional	0	0	0	0
3.08.01	Receitas	0	0	0	0
3.08.02	Despesas	0	0	0	0
3.09	Resultado Antes Tributação/Participações	(3.985)	231	(165)	(165)
3.10	Provisão para IR e Contribuição Social	(845)	(2.576)	0	0
3.11	IR Diferido	0	0	0	0
3.12	Participações/Contribuições Estatutárias	1.230	1.230	0	0

01.01 - IDENTIFICAÇÃO

1 - CÓDIGO CVM 02057-5	2 - DENOMINAÇÃO SOCIAL JBS S.A.	3 - CNPJ 02.916.265/0001-60
---------------------------	------------------------------------	--------------------------------

CONTROLADA/COLIGADA

DENOMINAÇÃO SOCIAL JBS GLOBAL A/S

18.01 - DEMONSTRAÇÃO DO RESULTADO DA CONTROLADA/COLIGADA (Reais Mil)

1 - CÓDIGO	2 - DESCRIÇÃO	3 - 01/07/2007 a 30/09/2007	4 - 01/01/2007 a 30/09/2007	5 - 01/07/2006 a 30/09/2006	6 - 01/01/2006 a 30/09/2006
3.12.01	Participações	1.230	1.230	0	0
3.12.02	Contribuições	0	0	0	0
3.13	Reversão dos Juros sobre Capital Próprio	0	0	0	0
3.15	Lucro/Prejuízo do Período	(3.600)	(1.115)	(165)	(165)
	NÚMERO AÇÕES, EX-TESOURARIA (Mil)	201	201	200	200
	LUCRO POR AÇÃO (Reais)				
	PREJUÍZO POR AÇÃO (Reais)	(17,91045)	(5,54726)	(0,82500)	(0,82500)

02057-5 JBS S.A.

02.916.265/0001-60

18.02 - COMENTÁRIO DO DESEMPENHO DA CONTROLADA/COLIGADA

Controlada/Coligada : JBS GLOBAL A/S

Participação societária em outras empresas e outros negócios

Participação: 100,00 %

01.01 - IDENTIFICAÇÃO

1 - CÓDIGO CVM 02057-5	2 - DENOMINAÇÃO SOCIAL JBS S.A.	3 - CNPJ 02.916.265/0001-60
---------------------------	------------------------------------	--------------------------------

CONTROLADA/COLIGADA

DENOMINAÇÃO SOCIAL SB HOLDINGS, INC
--

18.01 - DEMONSTRAÇÃO DO RESULTADO DA CONTROLADA/COLIGADA (Reais Mil)

1 - CÓDIGO	2 - DESCRIÇÃO	3 - 01/07/2007 a 30/09/2007	4 - 01/01/2007 a 30/09/2007	5 - 01/07/2006 a 30/09/2006	6 - 01/01/2006 a 30/09/2006
3.01	Receita Bruta de Vendas e/ou Serviços	27.111	84.157	0	0
3.02	Deduções da Receita Bruta	(1.191)	(1.191)	0	0
3.03	Receita Líquida de Vendas e/ou Serviços	25.920	82.966	0	0
3.04	Custo de Bens e/ou Serviços Vendidos	(22.583)	(73.215)	0	0
3.05	Resultado Bruto	3.337	9.751	0	0
3.06	Despesas/Receitas Operacionais	(2.947)	(9.060)	0	0
3.06.01	Com Vendas	(1.166)	(3.909)	0	0
3.06.02	Gerais e Administrativas	(1.494)	(4.225)	0	0
3.06.03	Financeiras	(287)	(926)	0	0
3.06.03.01	Receitas Financeiras	0	0	0	0
3.06.03.02	Despesas Financeiras	(287)	(926)	0	0
3.06.04	Outras Receitas Operacionais	0	0	0	0
3.06.05	Outras Despesas Operacionais	0	0	0	0
3.06.06	Resultado da Equivalência Patrimonial	0	0	0	0
3.07	Resultado Operacional	390	691	0	0
3.08	Resultado Não Operacional	0	0	0	0
3.08.01	Receitas	0	0	0	0
3.08.02	Despesas	0	0	0	0
3.09	Resultado Antes Tributação/Participações	390	691	0	0
3.10	Provisão para IR e Contribuição Social	(131)	(276)	0	0
3.11	IR Diferido	0	0	0	0
3.12	Participações/Contribuições Estatutárias	0	0	0	0

01.01 - IDENTIFICAÇÃO

1 - CÓDIGO CVM 02057-5	2 - DENOMINAÇÃO SOCIAL JBS S.A.	3 - CNPJ 02.916.265/0001-60
---------------------------	------------------------------------	--------------------------------

CONTROLADA/COLIGADA

DENOMINAÇÃO SOCIAL SB HOLDINGS, INC
--

18.01 - DEMONSTRAÇÃO DO RESULTADO DA CONTROLADA/COLIGADA (Reais Mil)

1 - CÓDIGO	2 - DESCRIÇÃO	3 - 01/07/2007 a 30/09/2007	4 - 01/01/2007 a 30/09/2007	5 - 01/07/2006 a 30/09/2006	6 - 01/01/2006 a 30/09/2006
3.12.01	Participações	0	0	0	0
3.12.02	Contribuições	0	0	0	0
3.13	Reversão dos Juros sobre Capital Próprio	0	0	0	0
3.15	Lucro/Prejuízo do Período	259	415	0	0
	NÚMERO AÇÕES, EX-TESOURARIA (Mil)	20	20	20	20
	LUCRO POR AÇÃO (Reais)	12,95000	20,75000	0,00000	0,00000
	PREJUÍZO POR AÇÃO (Reais)				

02057-5 JBS S.A.

02.916.265/0001-60

18.02 - COMENTÁRIO DO DESEMPENHO DA CONTROLADA/COLIGADA

Controlada/Coligada : SB HOLDINGS, INC

Comercial:

Participação: 100,00 %

01.01 - IDENTIFICAÇÃO

1 - CÓDIGO CVM 02057-5	2 - DENOMINAÇÃO SOCIAL JBS S.A.	3 - CNPJ 02.916.265/0001-60
---------------------------	------------------------------------	--------------------------------

ÍNDICE

GRUPO	QUADRO	DESCRIÇÃO	PÁGINA
01	01	IDENTIFICAÇÃO	1
01	02	SEDE	1
01	03	DIRETOR DE RELAÇÕES COM INVESTIDORES (Endereço para Correspondência com a Companhia)	1
01	04	REFERÊNCIA DO ITR	1
01	05	COMPOSIÇÃO DO CAPITAL SOCIAL	2
01	06	CARACTERÍSTICAS DA EMPRESA	2
01	07	SOCIEDADES NÃO INCLuíDAS NAS DEMONSTRAÇÕES FINANCEIRAS CONSOLIDADAS	2
01	08	PROVENTOS EM DINHEIRO	2
01	09	CAPITAL SOCIAL SUBSCRITO E ALTERAÇÕES NO EXERCÍCIO SOCIAL EM CURSO	3
01	10	DIRETOR DE RELAÇÕES COM INVESTIDORES	3
02	01	BALANÇO PATRIMONIAL ATIVO	4
02	02	BALANÇO PATRIMONIAL PASSIVO	5
03	01	DEMONSTRAÇÃO DO RESULTADO	6
04	01	NOTAS EXPLICATIVAS	8
05	01	COMENTÁRIO DO DESEMPENHO DA COMPANHIA NO TRIMESTRE	36
06	01	BALANÇO PATRIMONIAL ATIVO CONSOLIDADO	42
06	02	BALANÇO PATRIMONIAL PASSIVO CONSOLIDADO	43
07	01	DEMONSTRAÇÃO DO RESULTADO CONSOLIDADO	44
08	01	COMENTÁRIO DO DESEMPENHO CONSOLIDADO NO TRIMESTRE	46
09	01	PARTICIPAÇÃO EM SOCIEDADES CONTROLADAS E/OU COLIGADAS	79
16	01	OUTRAS INFORMAÇÕES QUE A COMPANHIA ENTENDA RELEVANTES	80
17	01	RELATÓRIO DA REVISÃO ESPECIAL	89
		JBS EMBALAGENS METALICAS LTDA	
18	01	DEMONSTRAÇÃO DO RESULTADO DA CONTROLADA/COLIGADA	91
18	02	COMENTÁRIO DO DESEMPENHO DA CONTROLADA/COLIGADA	93
		MOURAN ALIMENTOS LTDA	
18	01	DEMONSTRAÇÃO DO RESULTADO DA CONTROLADA/COLIGADA	94
18	02	COMENTÁRIO DO DESEMPENHO DA CONTROLADA/COLIGADA	96
		JBS HOLDING INTERNACIONAL S/A	
18	01	DEMONSTRAÇÃO DO RESULTADO DA CONTROLADA/COLIGADA	97
18	02	COMENTÁRIO DO DESEMPENHO DA CONTROLADA/COLIGADA	99
		JBS USA, INC.	
18	01	DEMONSTRAÇÃO DO RESULTADO DA CONTROLADA/COLIGADA	100
		JBS GLOBAL INVESTMENSTS S/A	
18	01	DEMONSTRAÇÃO DO RESULTADO DA CONTROLADA/COLIGADA	102
18	02	COMENTÁRIO DO DESEMPENHO DA CONTROLADA/COLIGADA	104
		JBS GLOBAL A/S	
18	01	DEMONSTRAÇÃO DO RESULTADO DA CONTROLADA/COLIGADA	105
18	02	COMENTÁRIO DO DESEMPENHO DA CONTROLADA/COLIGADA	107
		SB HOLDINGS, INC	
18	01	DEMONSTRAÇÃO DO RESULTADO DA CONTROLADA/COLIGADA	108

01.01 - IDENTIFICAÇÃO

1 - CÓDIGO CVM 02057-5	2 - DENOMINAÇÃO SOCIAL JBS S.A.	3 - CNPJ 02.916.265/0001-60
---------------------------	------------------------------------	--------------------------------

ÍNDICE

GRUPO	QUADRO	DESCRIÇÃO	PÁGINA
18	02	COMENTÁRIO DO DESEMPENHO DA CONTROLADA/COLIGADA	110