



JBS S.A.

Títulos de Dívida
Outubro de 2012





Títulos de Dívida Emitidos

Descrição	Principal	Prazo Total	Cupom	Vencimento
2016 Notes: JBS S.A.	USD 300 MM	10 anos	10,500% a.a.	Ago, 2016
2016 Notes: Bertin	USD 350 MM	10 anos	10,250% a.a.	Out, 2016
2014 Notes: JBS USA	USD 700 MM	5 anos	11,625% a.a.	Mai, 2014
2018 Notes: JBS S.A.	USD 900 MM	7.5 anos	8,250% a.a.	Jan, 2018
2018 Notes: PPC	USD 500 MM	8 anos	7,875% a.a.	Dez, 2018
2021 Notes: JBS USA	USD 650 MM	10 anos	7,250% a.a.	Jun, 2021
2020 Notes: JBS USA, LLC	USD 700 MM	8 anos	8,250% a.a.	Fev, 2020

JBS S.A. / JBS USA

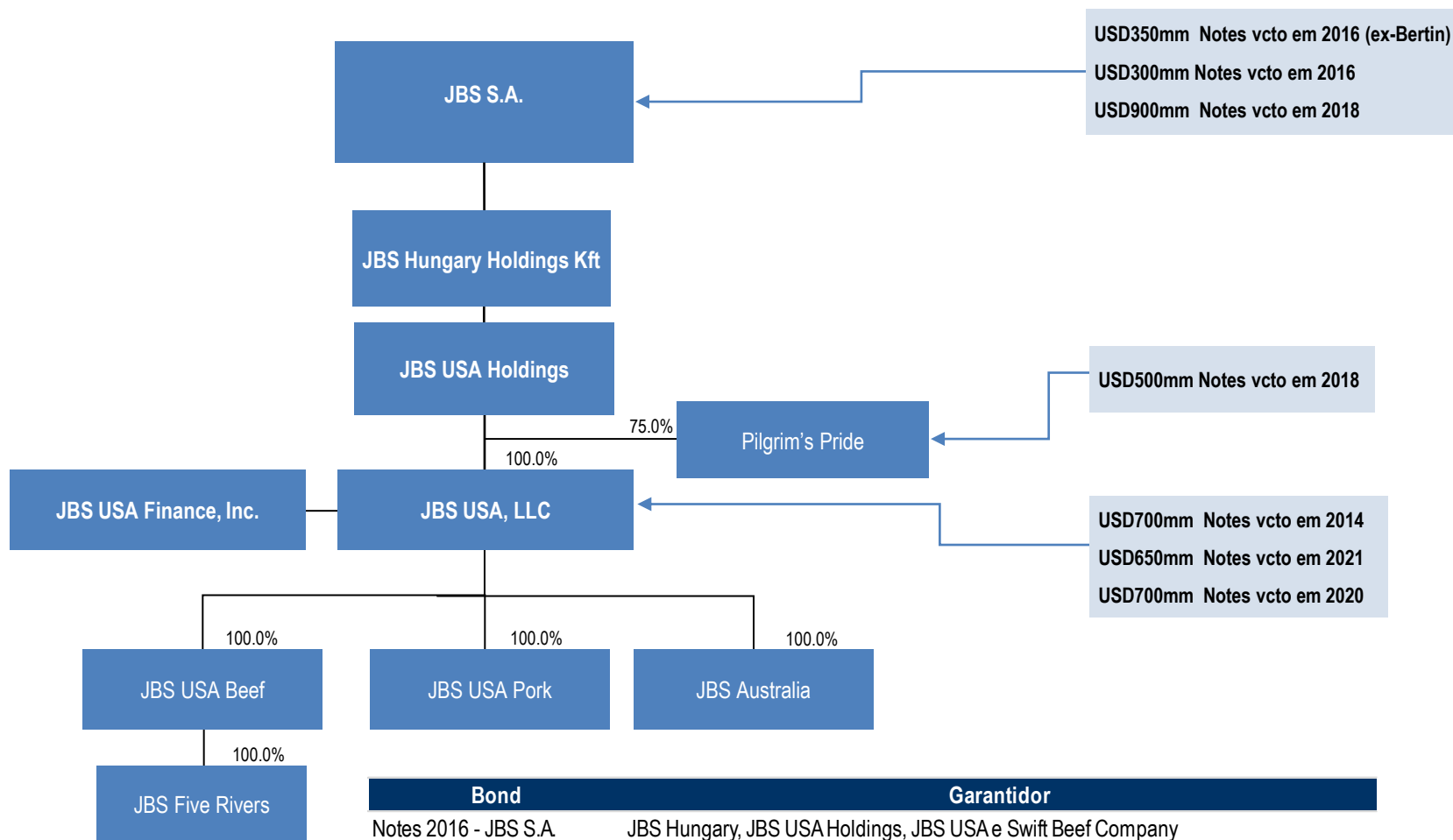
Agência	Escala	Rating	Perspectiva	Última Atualização
Fitch	Global	BB-	Negativa	16/08/2012
Moody's	Global	B1	Estável	06/12/2011
Standard & Poors	Global	BB	Estável	04/11/2011

Pilgrim's Pride

Agência	Rating	Perspectiva	Última Atualização
Moody's	B2	Negativa	16/11/2011
Standard & Poors	B	Negativa	22/08/2012



Estrutura Corporativa e Garantidores



USD350mm Notes vcto em 2016 (ex-Bertin)
 USD300mm Notes vcto em 2016
 USD900mm Notes vcto em 2018

USD500mm Notes vcto em 2018

USD700mm Notes vcto em 2014
 USD650mm Notes vcto em 2021
 USD700mm Notes vcto em 2020

Bond	Garantidor
Notes 2016 - JBS S.A	JBS Hungary, JBS USA Holdings, JBS USA e Swift Beef Company
Notes 2016 - Bertin	JBS Hungary
Notes 2014 - JBS USA	JBS, JBS Hungary, JBS USA Holdings e todas as subsidiárias restritas da JBS USA's U.S.
Notes 2018 - JBS S.A	JBS S.A., JBS Hungary
Notes 2018 - PPC	Pilgrim's Pride Corporation of West Virginia, Inc.
Notes 2021 - JBS USA	JBS, JBS Hungary, JBS USA Holdings e todas as subsidiárias restritas da JBS USA's U.S.
Notes 2020 - JBS USA LLC	JBS S.A., e cada uma das subsidiárias restritas integrais nos EUA





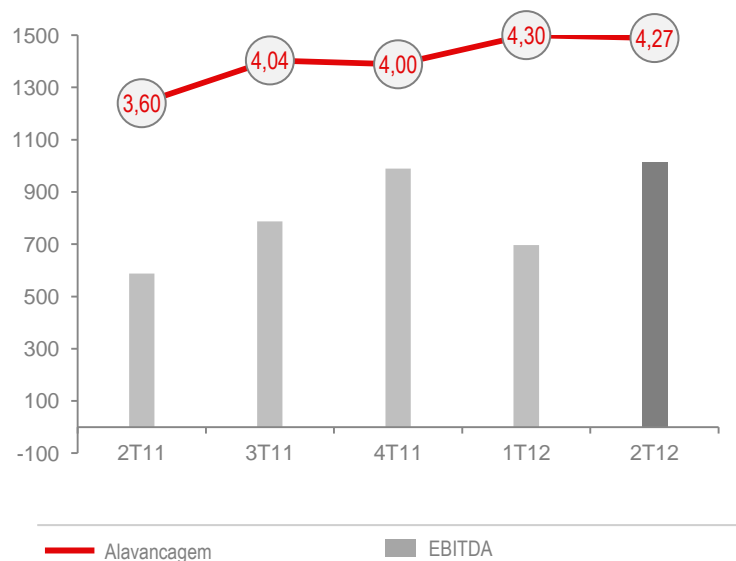
Perfil da Dívida

A dívida líquida / EBITDA foi de 4,27x no 2T12, ligeiramente inferior ao 1T12.

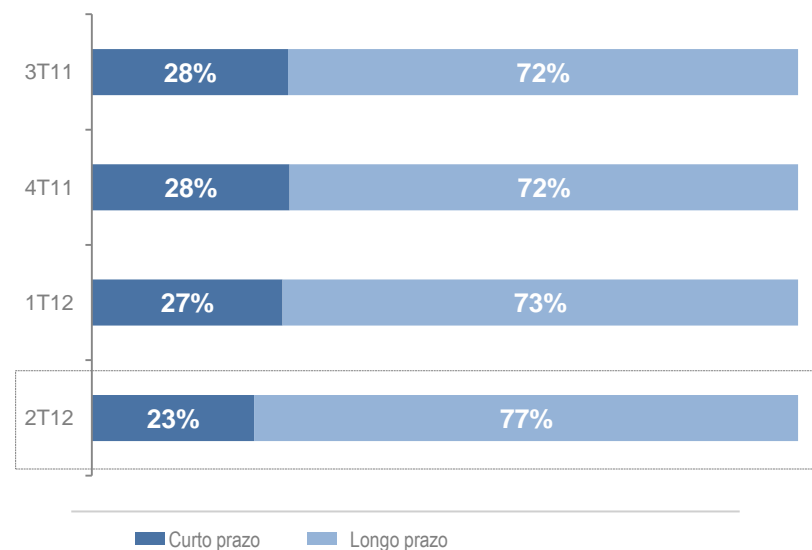
A Companhia encerrou o trimestre com R\$5,475 bilhões em caixa, superior a 110% da dívida de curto prazo.

A porcentagem da dívida de Curto Prazo reduziu de 27% no 1T12 para 23% no 2T12.

Alavancagem



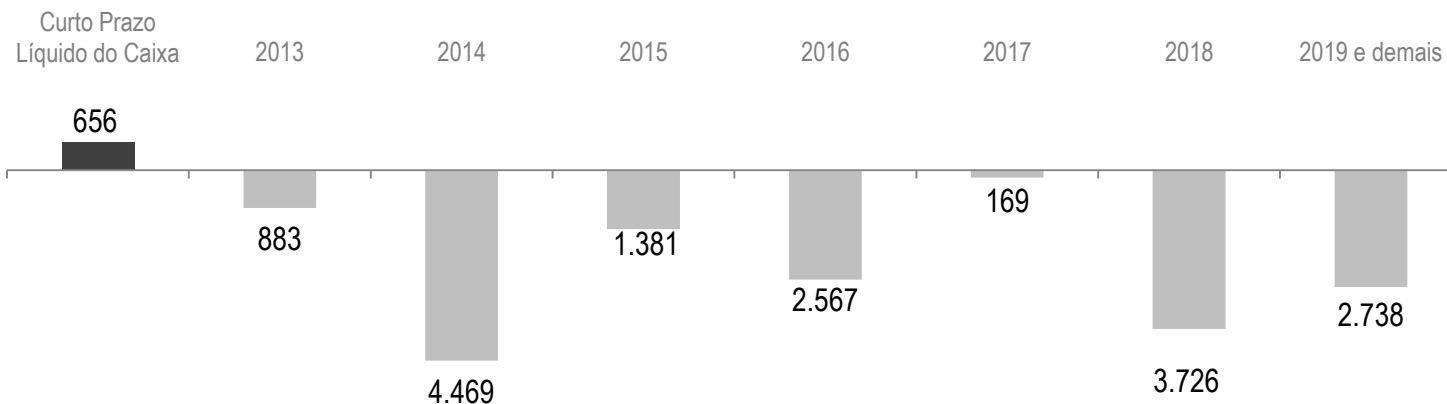
Perfil da Dívida CP / LP



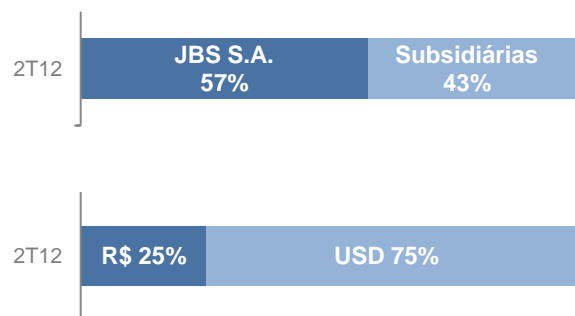


Perfil e Vencimento da Dívida

Dívida Líquida: 15.276,9 (R\$ milhões)



Quebra por moeda e Empresa



Bonds / Outros

